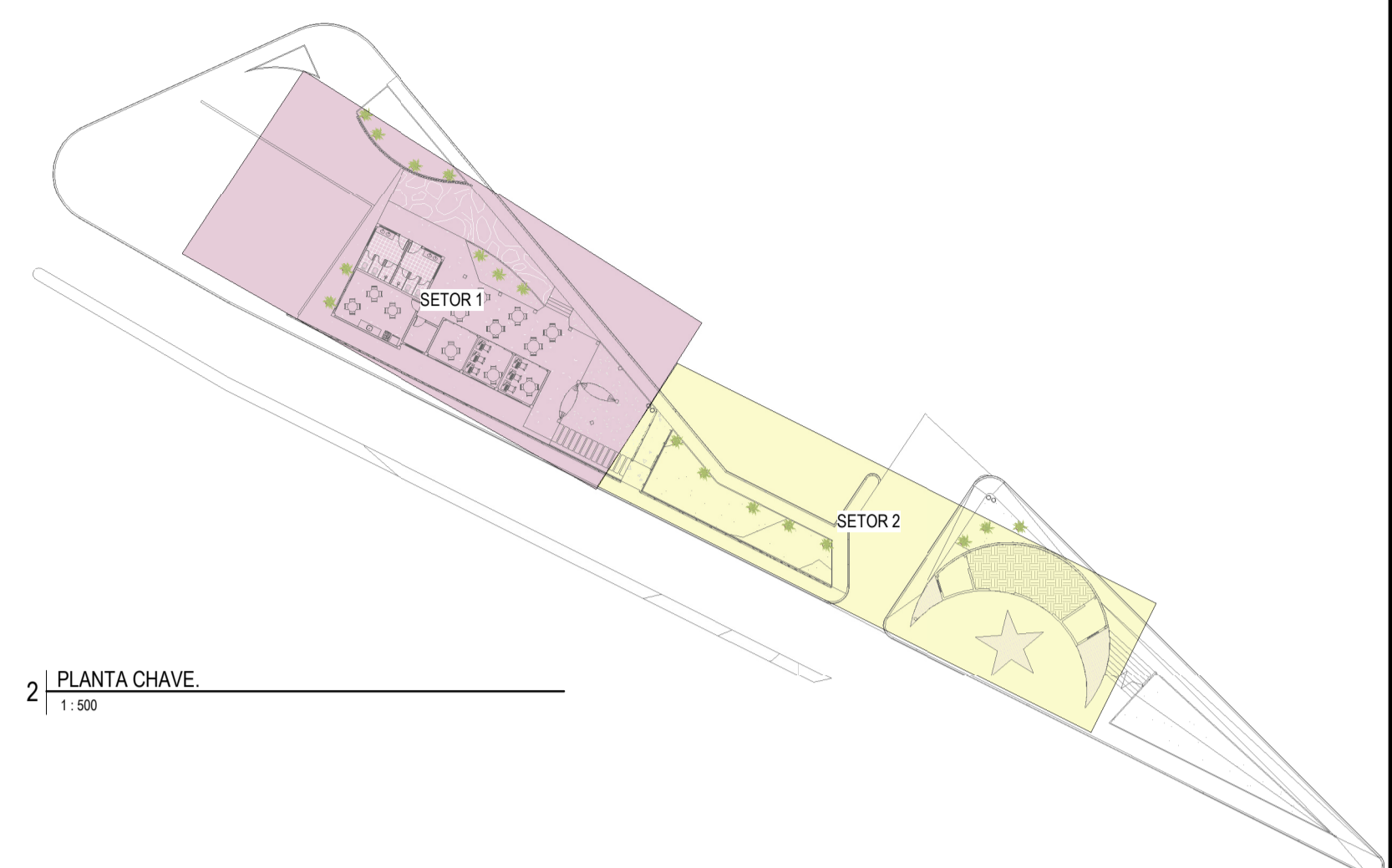
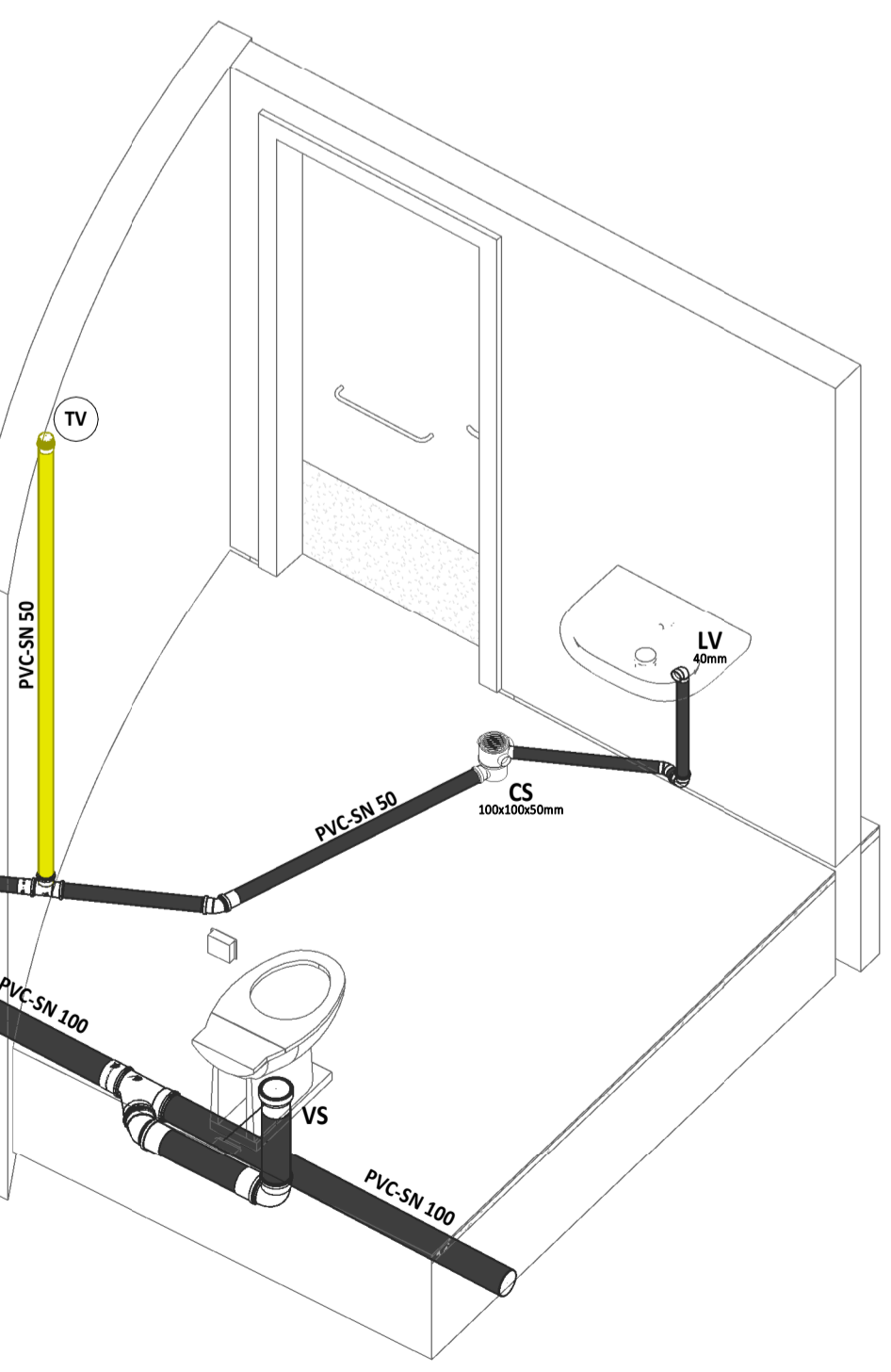


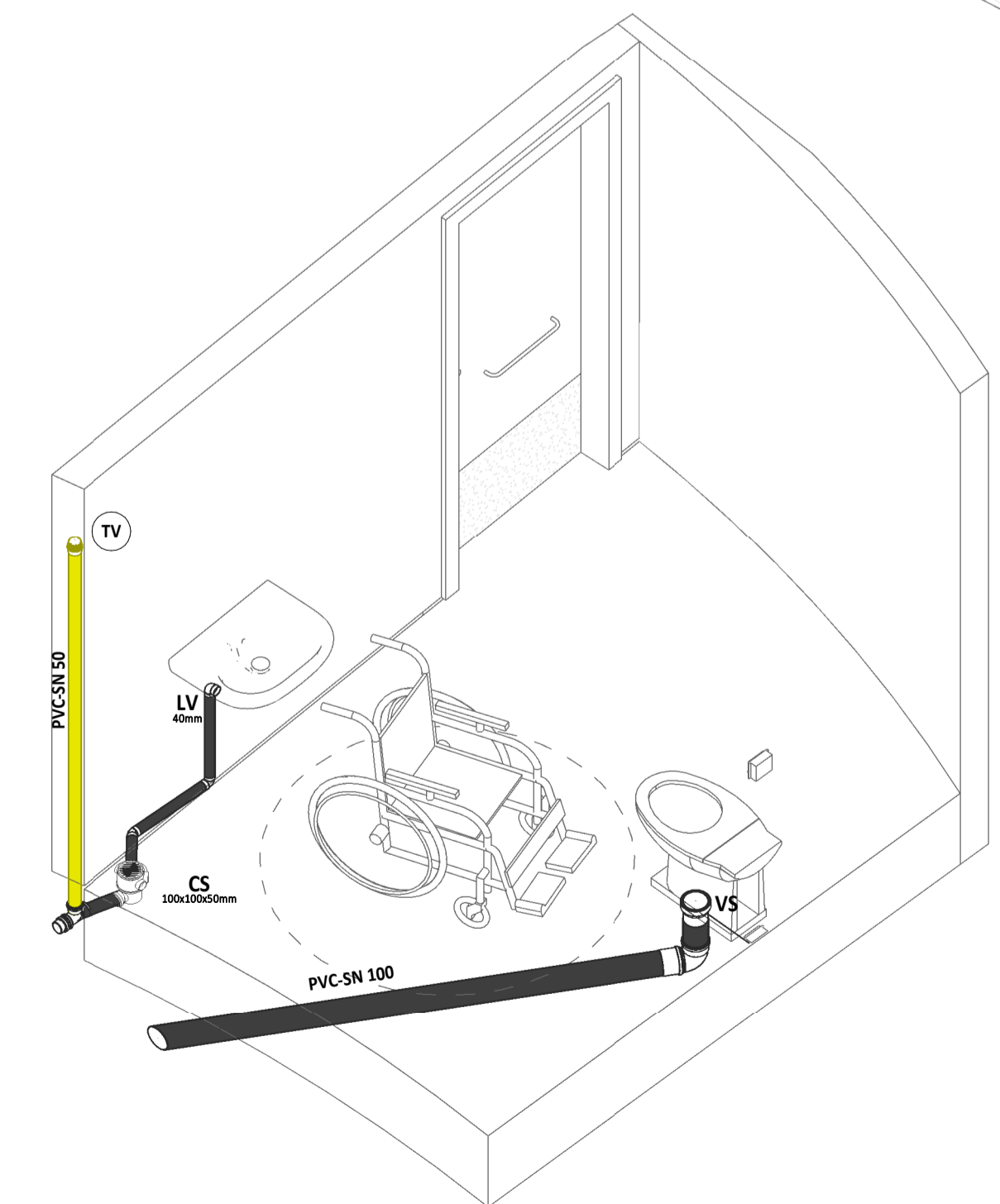
2 PLANTA CHAVE
1:500



SETOR 2 - ESGOTO - CENTRAL DE TURISMO
1:50



DET-ISO-3



DET-ISO-4

LEGENDA DE SÍMBOLOS

	NOME DO CORTE Nº DA PRANCHA		SOBRE DESCE E PASSA ENTRE OS PAVIMENTOS
	SOBRE E DESCE ANDA NO MESMO PAVIMENTO		SOBRE E DESCE ANDA NO MESMO PAVIMENTO

SÍMBOLOS DAS COLUNAS

	COLUNA	TO - Tubo de Queda	TG - Tubo de Gortura
	BTOLA	CV - Ventilação	TS - Tubo de Sabeo
		AP - Águas Pluviais	AF - Água Fria

ALP - Alimentador Predial
LUPZ - Lupa
EXTAVS - Extensor/Avivador

LV - Lavatório, 12"
PIA - Pia, 12"

CS - Caixa Sifonada
VS - Vaso Sanitário

CAIXAS DE ÁREA (C.A.)
C.A. Caixa de Área c/ fundo em concreto

CAIXA DE INSPEÇÃO (C.I.)
C.I. Caixa em Alvenaria

CAIXA DE GORTURA (C.G.)
C.G. Caixa em Alvenaria

LEGENDA DE CORES

	ESGOTO QUANDO NÃO INDICADO. TUBULAÇÃO EM PVC SÉRIE NORMAL (PVC-SN)		VENTILAÇÃO TUBULAÇÃO EM PVC SÉRIE NORMAL (PVC-SN)
	DRENO DE AR-CONDICIONADO TUBULAÇÃO EM PVC SÉRIE NORMAL (PVC-SN)		ESGOTO GORDUROSO QUANDO NÃO INDICADO. TUBULAÇÃO EM PVC SÉRIE NORMAL (PVC-SN)

- NOTAS GERAIS**
- SUBSISTEMA DE ESGOTO SANITÁRIO (INBR 8186)**
1. TODOS LAVATÓRIOS/PASTANQUES DEVERÃO SER PROVIDOS DE SIFÃO COM PELO MENOS 5 CM DE FECHO HÍDRICO.
 2. TODA COLUNA DE VENTILAÇÃO DEVERÁ SER PROVIDA DE UM TERMINAL DE VENTILAÇÃO EM SUA EXTREMIDADE SUPERIOR, INSTALADO A 2,00 M DA COBERTURA, OU 2,30 M DO TERRAÇO.
 3. DEVERÁ SER PREVISTA A APLICAÇÃO DE ISOLAMENTO ACÚSTICO NAS TUBULAÇÕES DE ESGOTO INSTALADAS EM PAREDES, REBAMOS, FORROS FALSOS, ETC. DE AMBIENTES DE PERMANÊNCIA DE PESSOAS.
 4. OS TUBOS DE QUEDA DEVEEM SEMPRE QUE POSSÍVEL, SER INSTALADOS EM UM ÚNICO ALINHAMENTO. QUANDO NECESSÁRIOS, OS DESVIOS DEVEEM SER FEITOS COM CURVAS DE RAIO LONGO OU DOIS JOELHOS DE 45°.
 5. CABIMENTO MÍNIMO DA TUBULAÇÃO DE ESGOTO:
DN MENOR OU IGUAL A 75 MM = 2%
DN MAIOR OU IGUAL A 100 MM = 1%

ASSINATURAS E APROVAÇÃO

PROJETISTA:
EDUARDO SILVEIRA LIMA
ENGENHEIRO CIVIL - RFP: 0601581067

PROPRIETÁRIO:

APROVAÇÃO

PROPRIETÁRIO:

GEOPAC RUA GALUATO MACHADO, Nº 72, SALA 04
BARRIO: PRES. FICARINI, ESSENERJUE,
FONE: 35 241.1341 | EMAIL: GEOPAC@GEOPAC.COM.BR

PROPRIETÁRIO: PREFEITURA MUNICIPAL DE ARACATI

OBJETO: CONSTRUÇÃO DA SEDE DOS BUGUEIROS E CENTRAL DE TURISMO

PROJETO: INSTALAÇÕES HIDROSSANITÁRIAS

IDENTIFICAÇÃO DOS DESENHOS:
ESG BANHEIRO ADAPTADO 1
ESG BANHEIRO ADAPTADO 2
PLANTA CHAVE
SETOR 2 - ESGOTO - CENTRAL DE TURISMO

LOCAL: ARACATICE DATA: OUT/23 PRANCHA: 0405
DESENHADOR: BRUNO REVISOR: INDICADA ARQUIVO: