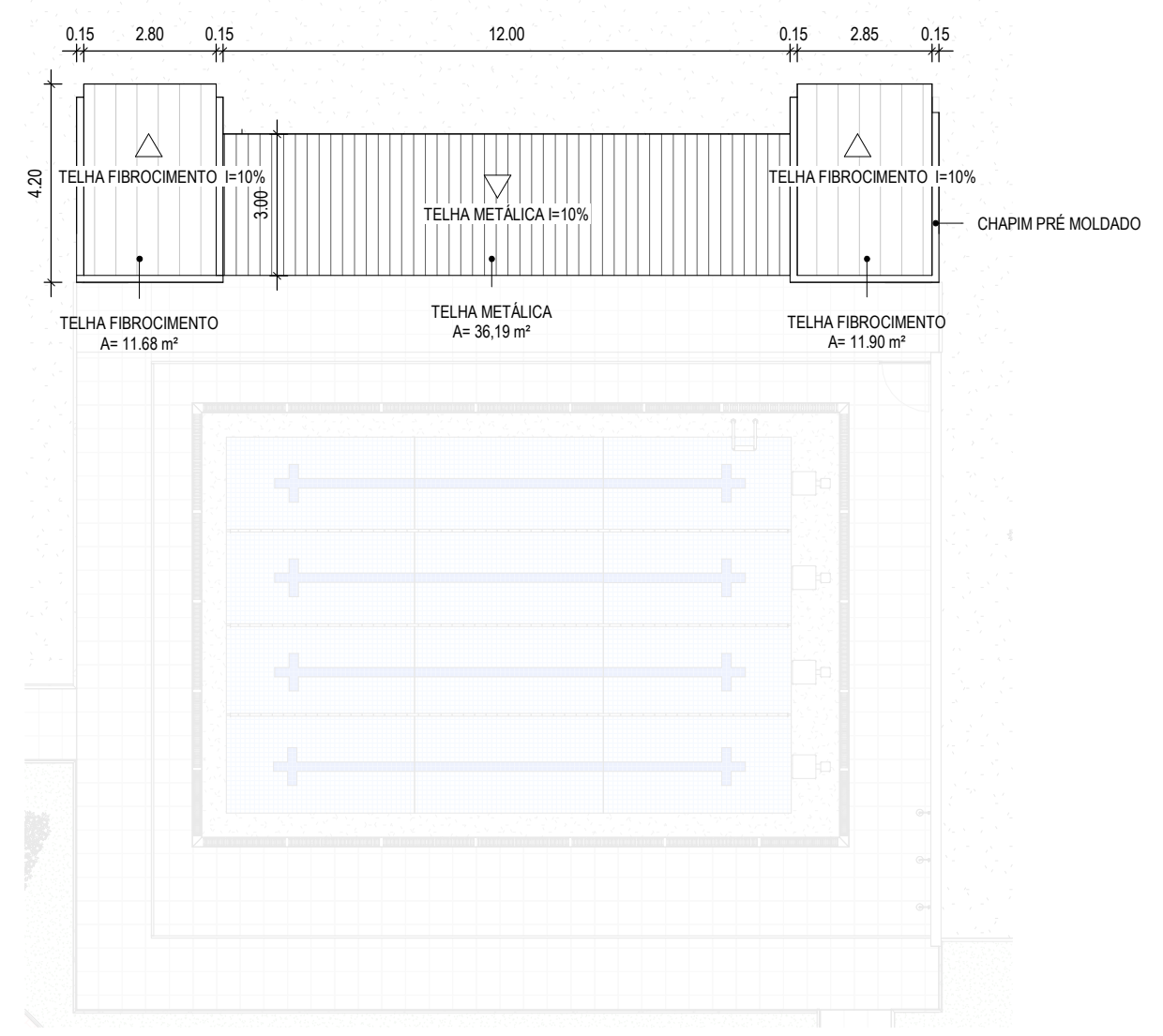
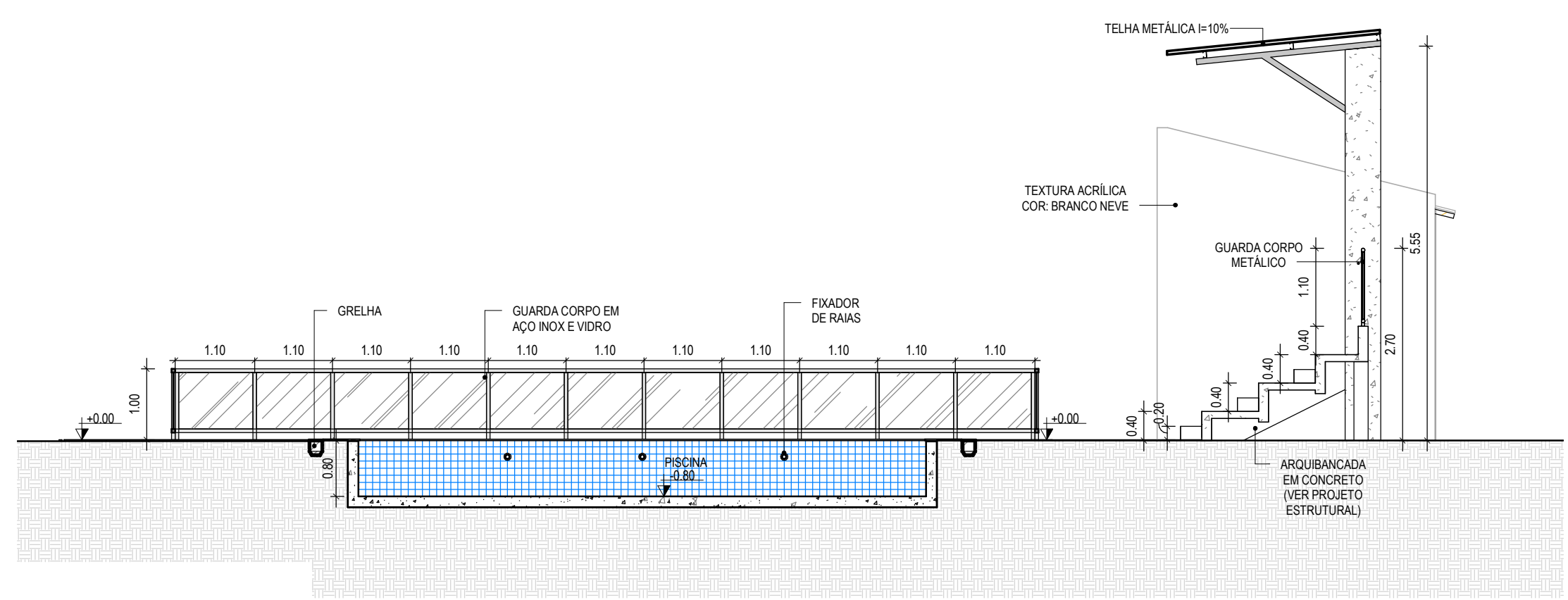


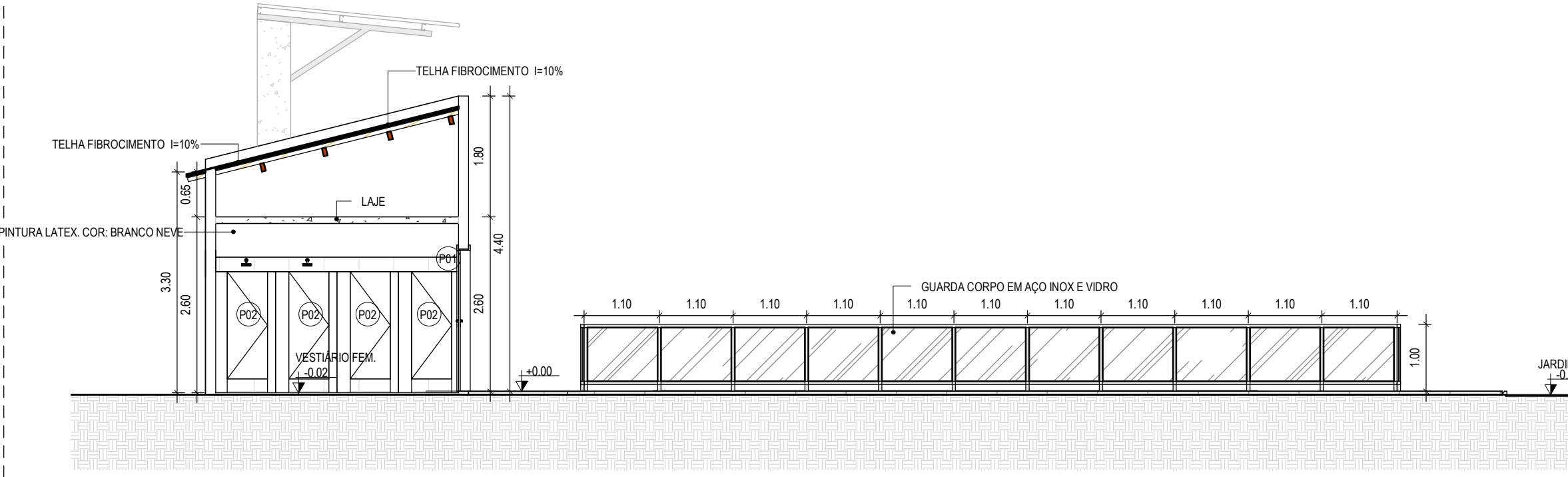
1 PLANTA TÉCNICA  
1:100



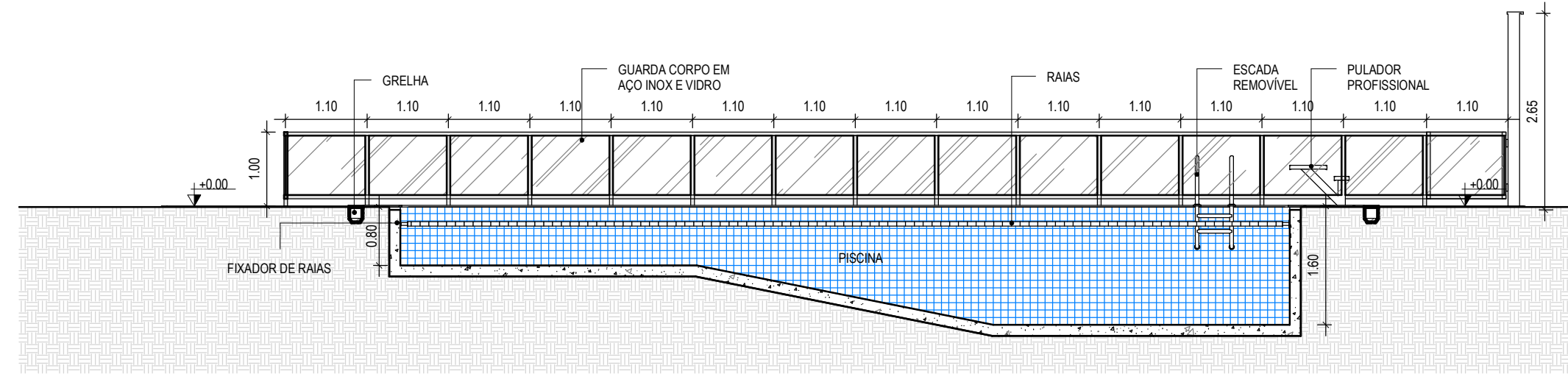
2 PLANTA DE COBERTURA  
1:150



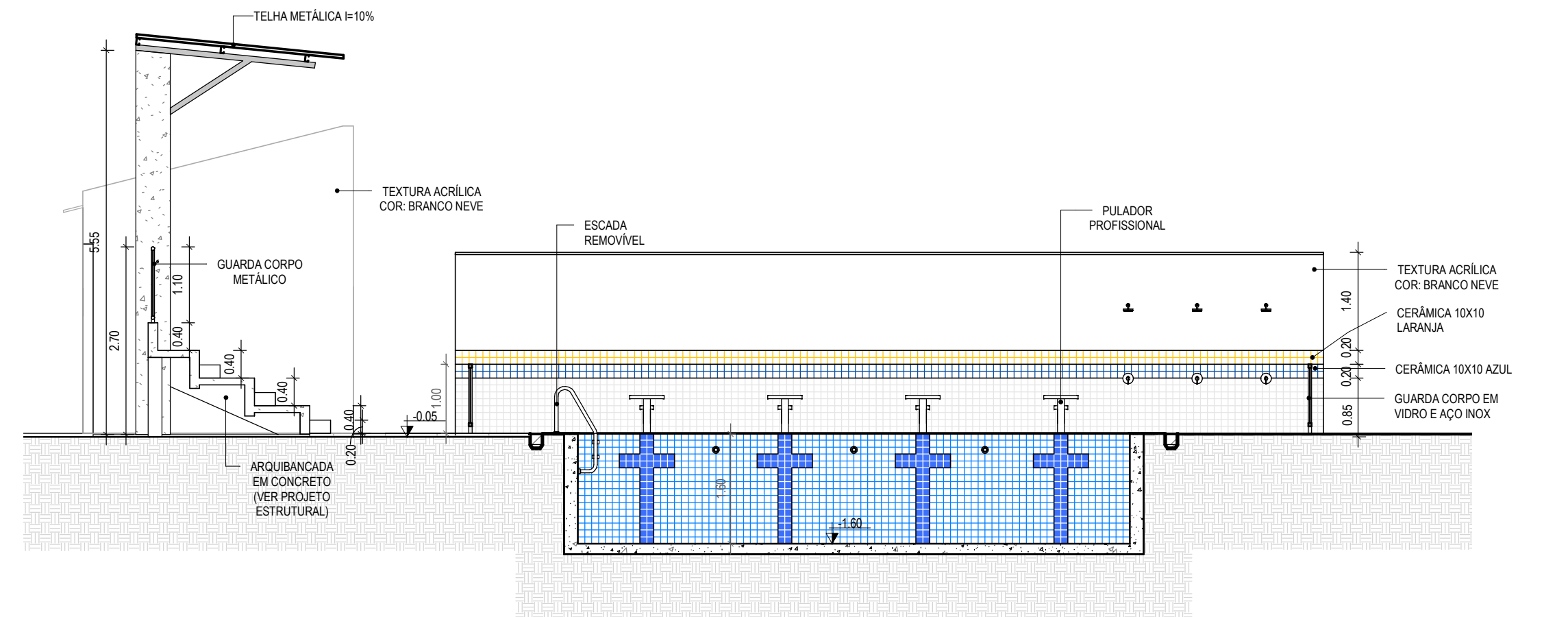
3 CORTE A  
1:75



4 CORTE B  
1:75



5 CORTE C  
1:75



6 CORTE D  
1:75

**LEGENDA:**

	INDICAÇÃO NÍVEL PLANTA E CORTE
	INDICAÇÃO DE CORTES
	INDICAÇÃO DE FACHADAS
	INDICAÇÃO DE PORTAS E JANELAS
	ESPECIFICAÇÃO DE MATERIAIS (PISO/PAREDE/TETO)
	INDICAÇÃO DE EIXOS
	INDICAÇÃO DE ELEMENTOS (BANCADA, PRATELEIRAS E ETC.)

**ESPECIFICAÇÕES**

	PISO
1	CERÂMICA 30x30 cm. ESMALTADO NA COR BRANCO
	PAREDE
	CERÂMICA BRANCO 30X30cm ATÉ 2.10M
	TETO
1	LAJE EM CONCRETO PINTADA COM TINTA LÁTEX. COR BRANCO NEVE

**ESPECIFICAÇÕES**

	PEDRA CARRI 50X50 cm (CALÇADA)
	BORDA DA PISCINA EM GRANITO FLEAMEADO
	PISO INTERTRAVADO TIPO TUOLINHO (20X10X6), COR CINZA
	PISO INTERTRAVADO TIPO TUOLINHO (20X10X6), COR VERMELHO
	PISO INTERTRAVADO TIPO TUOLINHO (20X10X6), COR PRETO

**TABELA DE PISOS**

DESCRIÇÃO	ÁREA(m²)
PISO EM CERÂMICA (30x30) COR BRANCA	20,46 m²
PISO EM GRANITO FLEAMEADO	26,32 m²
PISO EM PEDRA CARRI (50x50)	221,03 m²
PISO INTERTRAVADO TIPO TUOLINHO (19,9x10x6)cm VERMELHO	61,69 m²
PISO INTERTRAVADO TIPO TUOLINHO (19,9x10x6)cm CINZA	91,07 m²
<b>Total geral</b>	<b>420,56 m²</b>

**TABELAS ESQUADRIAS - JANELAS GERAL**

TIPO	LARGURA	ALTURA	PEITORIL	DESCRIÇÃO	QUANT.
J01	1,500	0,400	1,700	JANELA DE ALUMÍNIO COM VIDRO MAXIM AIR - 04 FOLHAS	2

**TABELA DE BANCADAS**

TIPO	QUANTIDADE	DESCRIÇÃO
B01	2	BANCADA EM GRANITO COM CUBA OVAL 1,50x0,60M

**TABELAS ESQUADRIAS - PORTAS GERAL**

TIPO	LARGURA	ALTURA	DESCRIÇÃO	QUANT.
P01	0,800	2,100	PORTA EXTERNA DE ALUMÍNIO	2
P02	0,800	1,600	PORTA PARA WC EM ALUMÍNIO	8

**TABELA DE EXTENSÃO DE MEIO-FIO**

MEIO FIO Ø7X30cm	DESCRIÇÃO	COMPRIMENTO
		340,60 m
<b>Total geral</b>		<b>340,60 m</b>

**LEGENDA - ÁRVORES**

	NOME POPULAR: Oxi FAMILIA: Chrysobalanaceae NOME CIENTÍFICO: Moqueia tomentosa
--	--

**ASSINATURAS E APROVAÇÃO**

PROJETISTA	PROPRIETÁRIO
LEONARDO SILVEIRA LIMA ENGENHEIRO CIVIL - RNP: 0601581067	

**APROVAÇÃO**

PROPRIETÁRIO	PROPRIETÁRIO
LEONARDO SILVEIRA LIMA ENGENHEIRO CIVIL - RNP: 0601581067	

**GEOPAC** RUA CALIXTO MACHADO, Nº77, SALA 04  
BARRIO PRES. FACHINI, ESSEBOQUE  
FOFONE: 35 24113470 EMAIL: GEOPAC@GEOPAC.COM.BR

PROPRIETÁRIO: PREFEITURA MUNICIPAL DE ARACATICA  
TÍTULO: IMPLANTÇÃO DE PISCINAS EM ESCOLAS - ESCOLA RAIZES E ASAS  
PROJETO: ARQUITETURA  
IDENTIFICAÇÃO DOS DESENHOS:  
01 PLANTA TÉCNICA  
02 PLANTA DE COBERTURA  
03 CORTE A  
04 CORTE B  
05 CORTE C  
06 CORTE D

TÍTULO: ARACATICA  
DESENHO: MEURY  
ESCALA: INDICADA  
ARQUIVO: ARCT 22.60  
DATA: 03/2023  
PROJETADE: 02/05