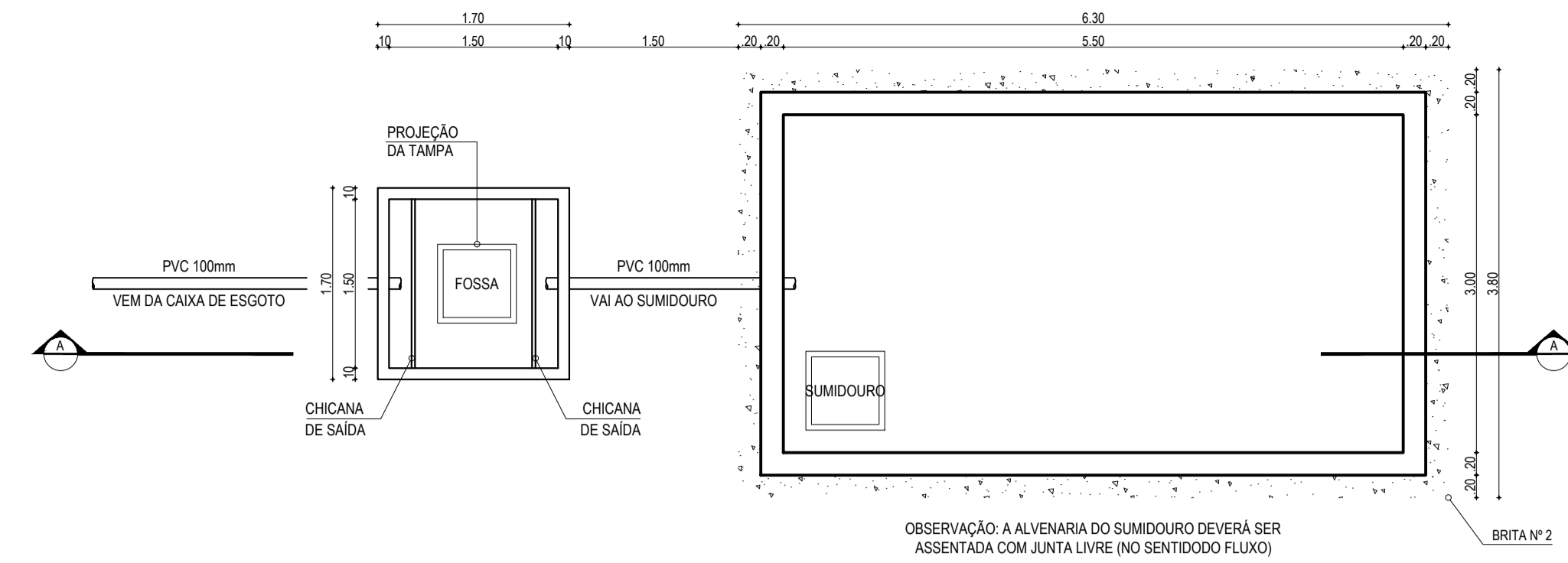
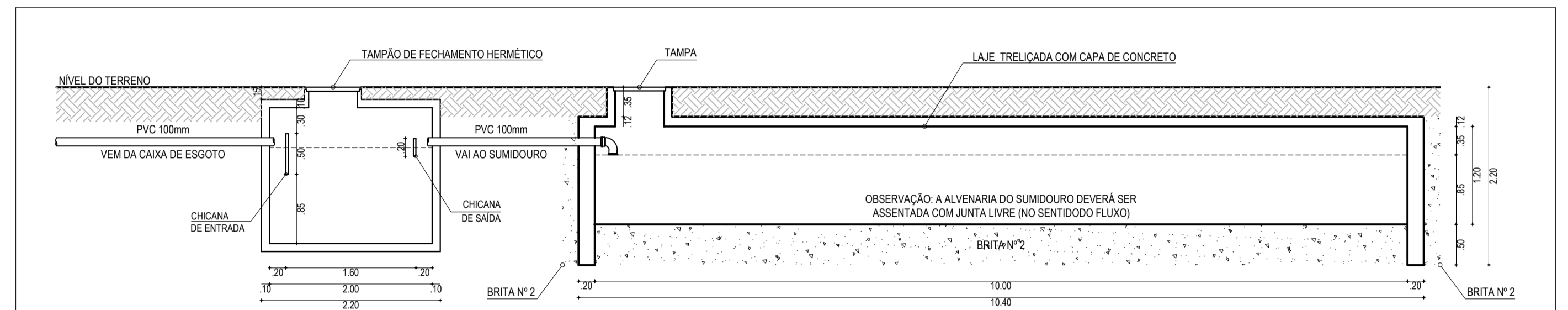


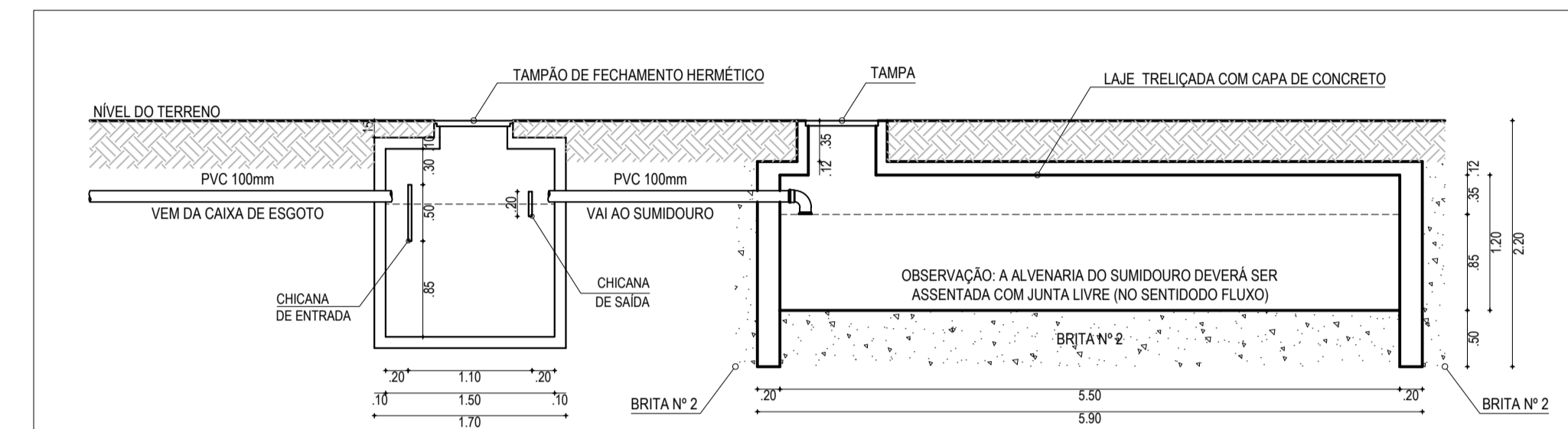
DETALHE DA FOSSA-SUMIDOURO 1
ESCALA: 1/50



DETALHE DA FOSSA-SUMIDOURO 2
ESCALA: 1/50



CORTE AA DA FOSSA-SUMIDOURO 1
ESCALA: 1/50

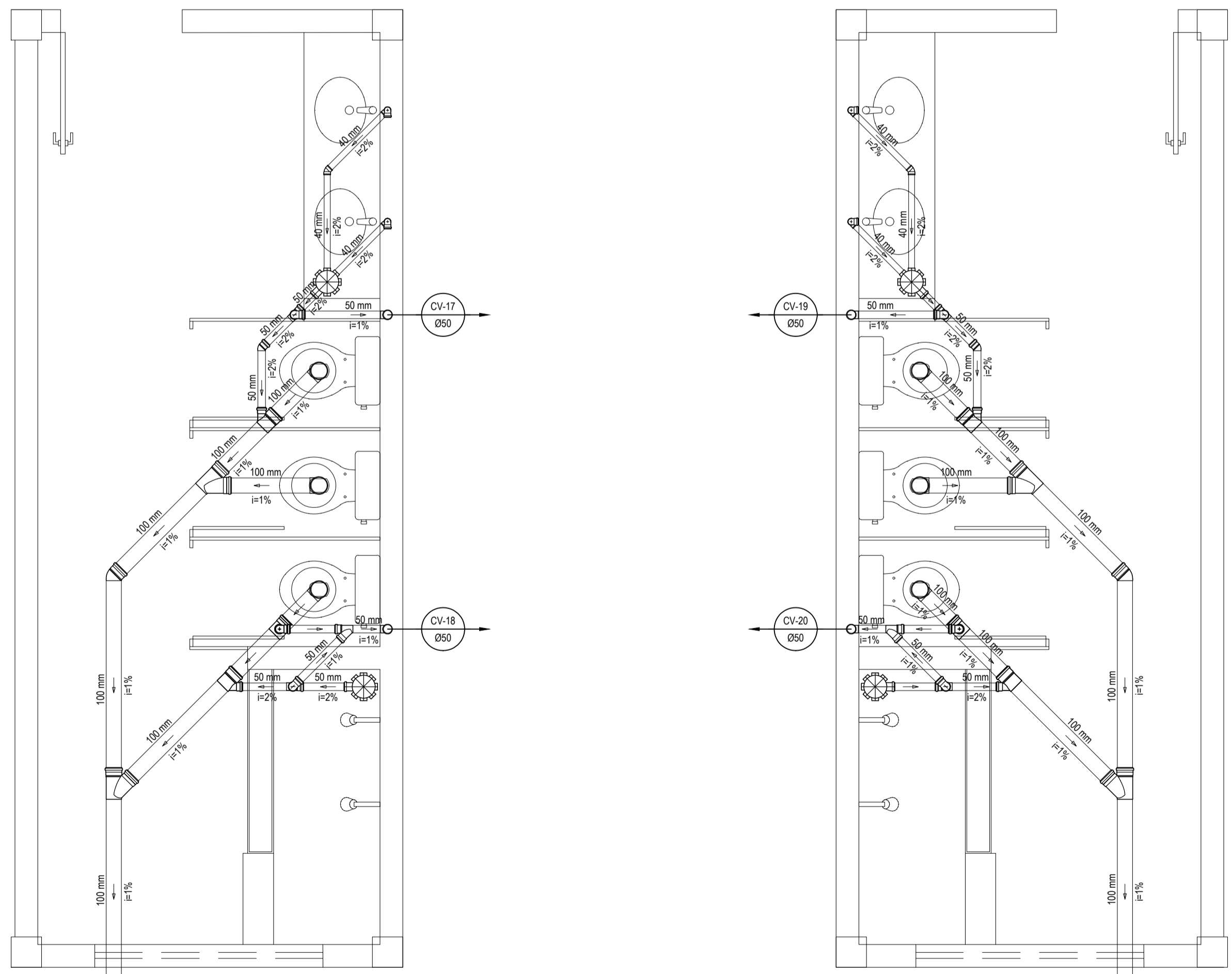


CORTE AA DA FOSSA-SUMIDOURO 2
ESCALA: 1/50

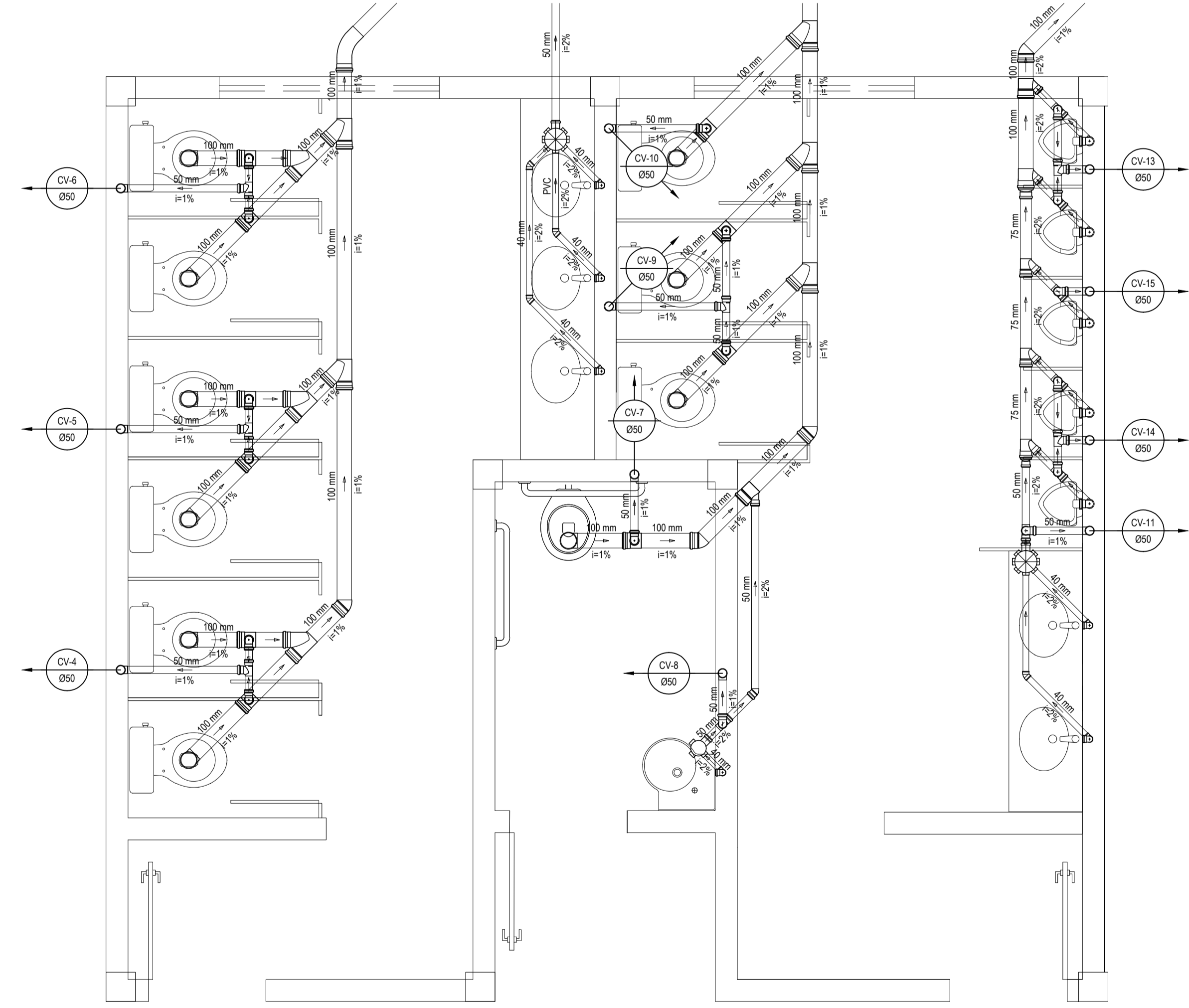
LEGENDA	
100mm	INDICAÇÃO DA BITOLA DO TUBO
0.0%	INDICAÇÃO DO SENTIDO DE FLUXO DO TUBO
---	INDICAÇÃO DA INCLINAÇÃO DO TUBO
---	TUBO PVC
⊕	CAIXA SIFONADA 100x100x50
⊕	CAIXA SIFONADA 150x150x50
○	VASO SANITÁRIO COM JOELHO DE 90°
○	JOELHO DE 90° - COLUNA
┌┐	JUNÇÃO SIMPLES
┌┐	JOELHO 45°
┌┐	CURVA DE 45° LONGA
⊕	PONTOS SANITÁRIOS
┌┐	JUNÇÃO SIMPLES COM REDUÇÃO
⊕	TÊ SANITÁRIO
⊕	RAMAIS DE VENTILAÇÃO
⊕	RAMAIS DE VENTILAÇÃO EM CRUZ
○	COLUNA DE VENTILAÇÃO
○	INDICAÇÃO DE COLUNA QUE SOBE

OBSERVAÇÕES DAS INSTALAÇÕES SANITÁRIAS

- RAMAIS E COLUNAS DE ESGOTO: PVC PONTA E BOLSA COM ANEL DE BORRACHA.
- PONTOS DE UTILIZAÇÃO: REDE DE ESGOTO: JOELHOS 90° SÉRIE NORMAL EM SISTEMA ELÁSTICO. (RECEBEM ANEL DE BORRACHA).
- TUBULAÇÃO: REDE DE ESGOTO: TUBO PVC RÍGIDO SÉRIE NORMAL. JUNTAS EM SISTEMA SOLDÁVEL (ACEITAM ADESIVO PLÁSTICO) PARA TRECHOS ATERRADOS NO PISO. COLUNAS EM PVC RÍGIDO TENDO PONTA E BOLSA COM ANEL DE BORRACHA.
- INCLINAÇÕES MÍNIMAS: RAMAIS DE DESCARGA E ESGOTO (DECLIVE): -2.0% PARA TUBOS COM DIÂMETROS IGUAL OU INFERIOR A ø75mm. -1.0% PARA TUBOS COM DIÂMETROS IGUAL OU SUPERIOR A ø100mm. -RAMAIS DE VENTILAÇÃO (ACLIVE): 1.0% PARA TUBOS COM DIÂMETROS IGUAL OU INFERIOR A ø75mm.



DETALHE SANITÁRIO 1
ESCALA: 1/25



DETALHE SANITÁRIO 2
ESCALA: 1/25

ASSINATURAS E APROVAÇÃO

PROJETISTA: *Leonardo Silveira Lima*

PROPRIETÁRIO: _____

LEONARDO SILVEIRA LIMA
ENGENHEIRO CIVIL - RNP: 061181067

GEO PAC AVENIDA PADRE ANTÔNIO TOMAS, N.º 2402, SALA 301
BARRIO ALDEOTA | FORTALEZA
FONE: 85 3511-4111 | E-MAIL: GEO@GEO.PAC.COM.BR

PROPRIETÁRIO: PREFEITURA MUNICIPAL DE ARACATI

OBJETO: CONSTRUÇÃO DE ESCOLA DE 12 SALAS E CAMPO NA LOCALIDADE CUMBE

PROFESSOR: _____

INSTALAÇÕES

INSTALAÇÕES SANITÁRIAS

IDENTIFICAÇÃO DOS DESENHOS:
DETALHES DAS FOSSAS-SUMIDOUROS
DETALHES SANITÁRIOS 1 e 2

LOCAL: CUMBE - ARACATI

DATA: MARÇO/2023

PROFESSOR: DANIEL MOREIRA

ESCALA: _____

INDICADA: ARCT C22.38

PROFESSOR: _____

02/03

CONTROLE: _____