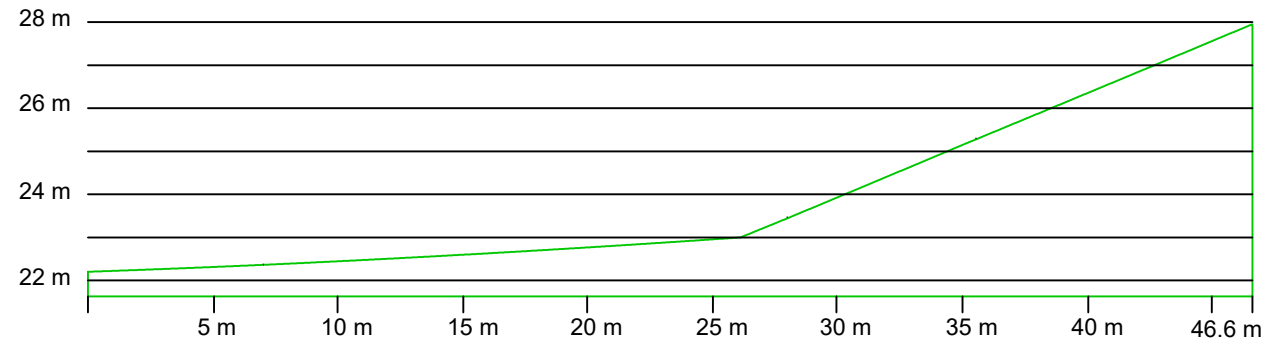
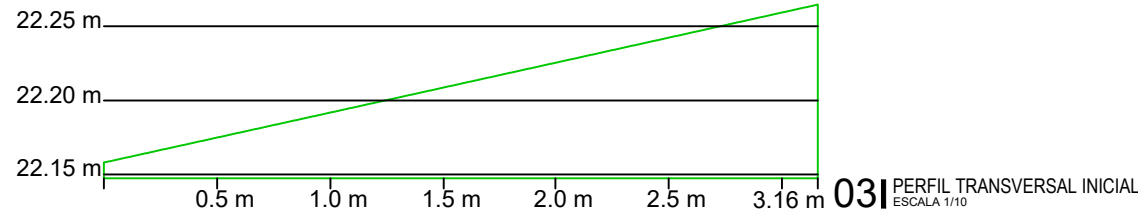


From Pos: 651333.801, 9492332.4

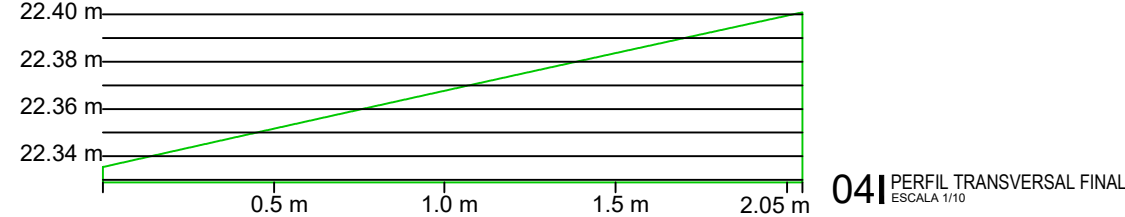
To Pos: 651321.954, 9492287.450



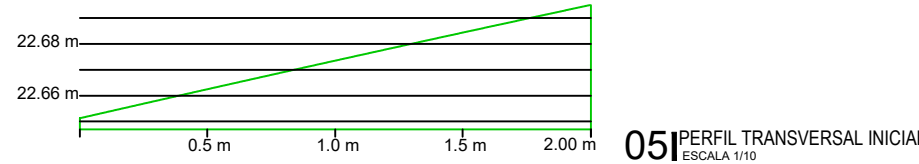
From Pos: 651332.425, 9492332.3 To Pos: 651335.582, 9492332.471



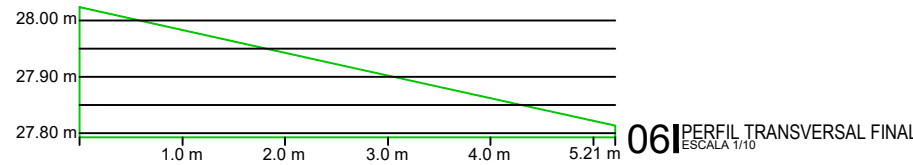
From Pos: 651330.807, 9492325.8 To Pos: 651332.807, 9492325.463



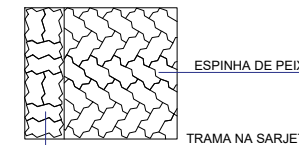
From Pos: 651327.946, 9492316.1 To Pos: 651329.869, 9492315.586




From Pos: 651318.479, 9492287.3 To Pos: 651323.659, 9492287.919



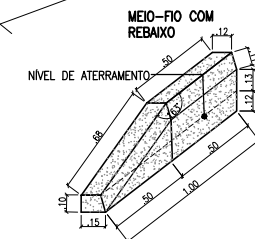
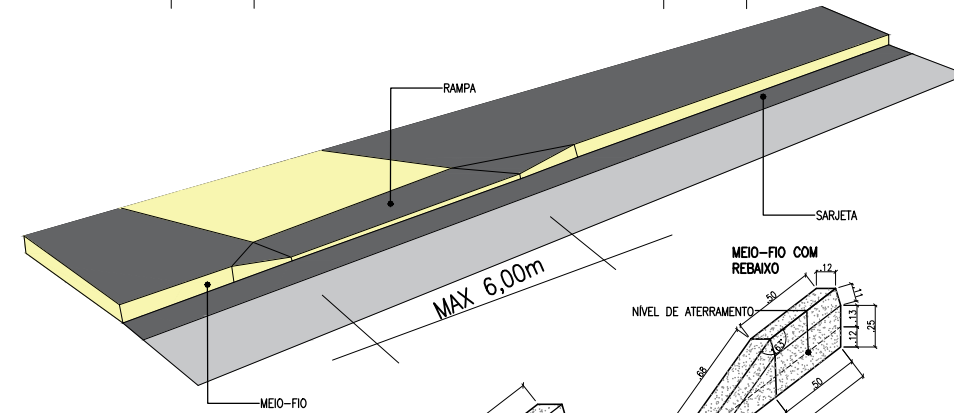
ÁREA PAVIMENTADA EM INTERTRAVADO 16 FACES H=8CM



MEIO-FIO

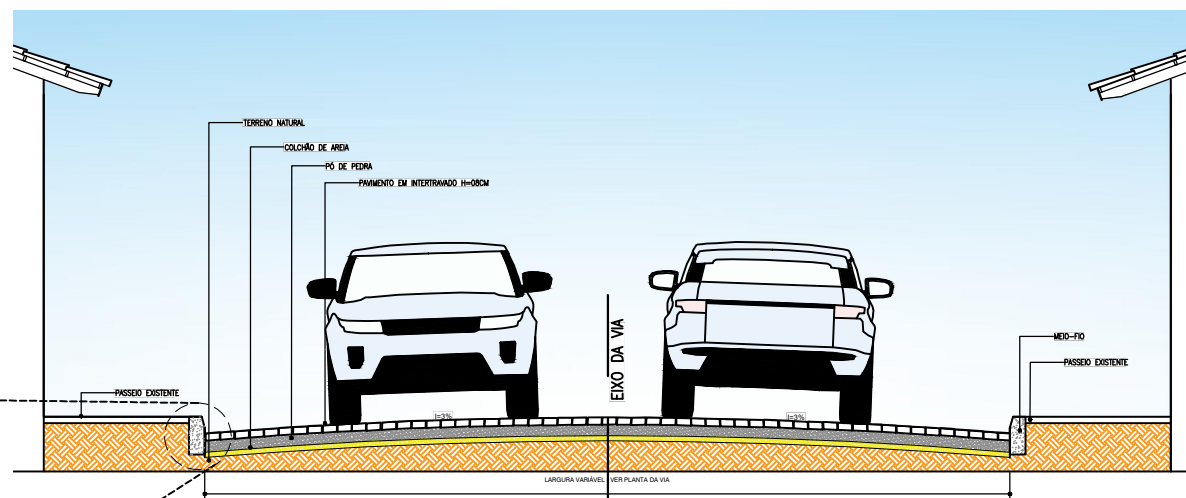
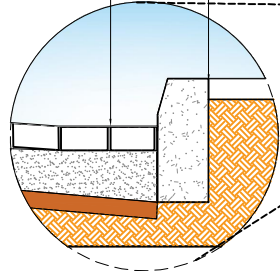


0,50 LARGURA MÁXIMA 6,00m 0,50



08 DETALHES ENTRADA DE GARAGENS
ESCALA 1/10

COLOCAR AS DUAS UNIDADES DE PISOS INTERTRAVADO EM ÂNGULO RETO, SEM INCLINAÇÃO PARA QUE SIRVA PARA DRENAGEM DA RUA



07 CORTE ESQUEMÁTICO
ESCALA 1/50 RUA SDO 14

OBS.: UTILIZAR ESTE MODELO DE RAMPA (PRANCHA 01) PARA ENTRADA DE GARAGENS CASO NECESSÁRIO, APENAS NAS RESIDÊNCIAS QUE POSSUAM ENTRADA PARA VEÍCULOS.

LOCALIZAÇÃO



NOTAS

SISTEMA DE COORDENADAS - SIRGAS (SIRGAS 2000)
MERIDIANO CENTRAL - 39° W GR.
PROJEÇÃO UNIVERSAL DE MERCATOR (UTM) - ZONA 24M

LEGENDA - EM PLANTA

- MEIO-FIO EXISTENTE
- TRECHO SEM PAVIMENTO
- PAVIMENTAÇÃO ASFÁLTICA
- MEIO-FIO PROJETADO
- - - CERCA
- PROJEÇÃO COBERTA/EDIFICAÇÃO
- TRECHO PROJETADO
- 30 29 28 CURVA DE NÍVEL
- POSTE
- MURO
- 0+000 ALINHAMENTO (ESTACAS)
- ▲ SENTIDO DA ÁGUA
- ⊗ VEGETAÇÃO

LEGENDA - EM PERFIL

- TERRENO NATURAL - PERFIL LONGITUDINAL
- TERRENO PROJETADO - PERFIL LONGITUDINAL

RUA	ÁREA(m²)
RUA SDO 14	92,89
MEIO-FIO	PERIMETRO(m)
RUA SDO 14	88,73

SINALIZAÇÃO HORIZONTAL

- LINHA DUPLA CONTÍNUA
- LINHA DE RETENÇÃO (MARCA TRANSV.)
- PARE** SINAL DE PARE

ASSINATURAS E APROVAÇÃO

PROJETISTA:	PROPRIETÁRIO:
THIAGO PEREIRA GOMES ENGENHEIRO CIVIL	

APROVAÇÃO

PREFEITURA MUNICIPAL DE ARACATI

PREFEITURA MUNICIPAL DE ARACATI

PAVIMENTAÇÃO EM INTERTRAVADO NA LOCALIDADE DE LAGOA DO MATO

PAVIMENTAÇÃO EM INTERTRAVADO NA LOCALIDADE DE LAGOA DO MATO

IDENTIFICAÇÃO DOS DESENHOS:

01. PLANTA BAIXA
02. PERFIL LONGITUDINAL
03. CORTE ESQUEMÁTICO
04. DETALHES ENTRADA DE GARAGENS

LOCAL: RUA SDO 14 LAGOA DO MATO - ARACATI/CE	DATA: FEVEREIRO/2023	PRANCHA: 15/28
DESENHO: VICTOR SOUSA	ESCALA: INDICADA	