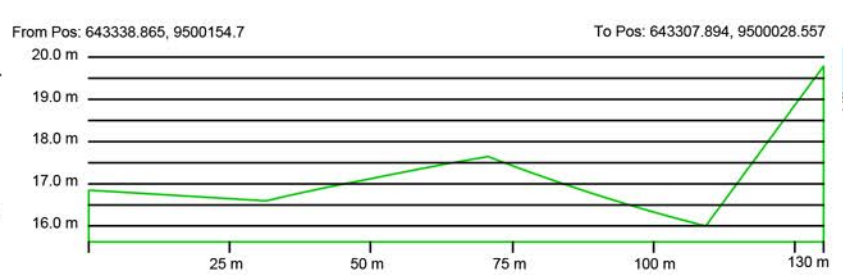
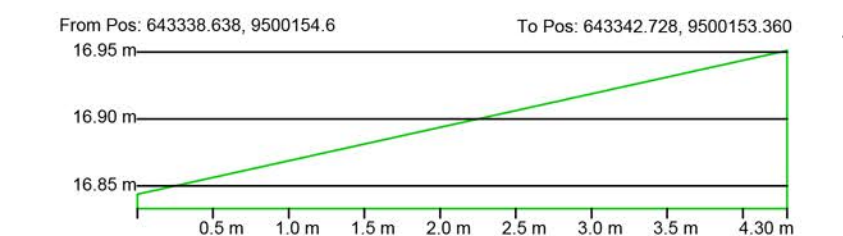


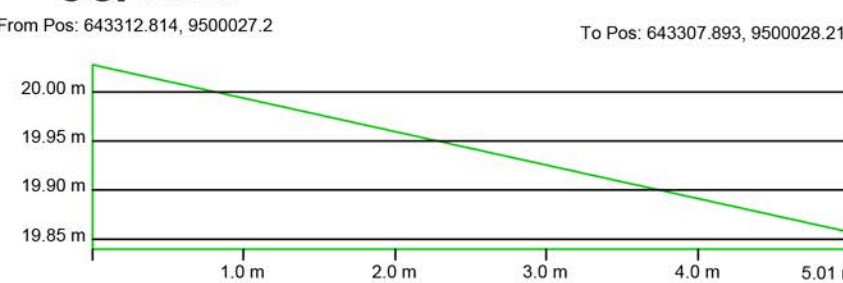
**01 PLANTA BAIXA**  
ESCALA 1/500 SDO 04



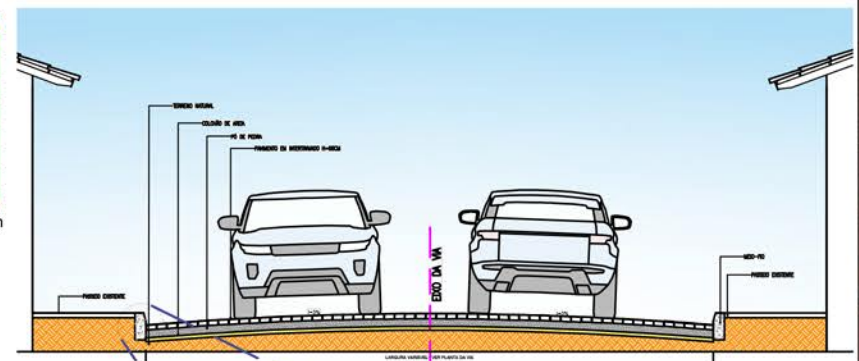
**02 PERFIL LONGITUDINAL**  
ESCALA 1/1.500 RUA SDO 04



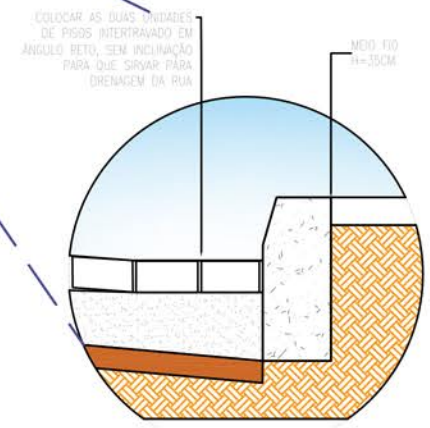
**03 PERFIL TRANSVERSAL INICIAL**  
ESCALA 1/50



**04 PERFIL TRANSVERSAL FINAL**  
ESCALA 1/50



**05 CORTE ESQUEMÁTICO**  
ESCALA 1/50



**06 DETALHE MEIO-FIO**  
ESCALA 1/10



OBS.: UTILIZAR ESTE MODELO DE RAMPA (PRANCHA 01) PARA ENTRADA DE GARAGENS CASO NECESSÁRIO, APENAS NAS RESIDÊNCIAS QUE POSSUAM ENTRADA PARA VEÍCULOS.

**07 DETALHES ENTRADA DE GARAGENS**  
ESCALA 1/10



**LEGENDA - EM PLANTA**

- MEIO-FIO EXISTENTE
- TRECHO SEM PAVIMENTO
- PAVIMENTAÇÃO ASFÁLTICA
- MEIO-FIO PROJETADO
- CERCA
- PROJEÇÃO COBERTA/EDIFICAÇÃO
- TRECHO PROJETADO
- CURVA DE NÍVEL
- POSTE
- MURO
- ALINHAMENTO (ESTACAS)
- SENTIDO DA ÁGUA
- VEGETAÇÃO

**SINALIZAÇÃO HORIZONTAL**

- LINHA DUPLA CONTÍNUA
- LINHA DE RETENÇÃO (MARCA TRANSV.)
- SINAL DE PARE

**LEGENDA - EM PERFIL**

- TERRENO NATURAL - PERFIL LONGITUDINAL
- TERRENO PROJETADO - PERFIL LONGITUDINAL

RUAS	ÁREAS
RUA SDO 01	666,32
RUA SDO 02	890,66
RUA SDO 03	3268,00
<b>RUA SDO 04</b>	<b>626,62</b>
RUA SDO 05	352,78
RUA SDO 06	53,25
RUA SDO 07	248,50

<p><b>PREFEITURA DO ARACATI</b> AS PESSOAS EM PRIMEIRO LUGAR</p>	<p>PROJETO: PAVIMENTAÇÃO - RUA SDO 04</p>	<p>ASSUNTO: PLANTA BAIXA - ETAPA 02</p>	<p>PRANCHA: 05/08</p>	
	<p>RESPONSÁVEL: THIAGO P. GOMES CREA RNP 0617914303</p>	<p>DESENHO: VICTOR SOUSA CRT 045832245-83</p>		<p>DATA: MARÇO 2023</p>
	<p>SECRETARIA: SEINFRA</p>	<p>LOCAL: CANOA QUEBRADA, ARACATI/CE</p>		<p>ESCALA: INDICADA</p>