




ARENINHA ATERRO

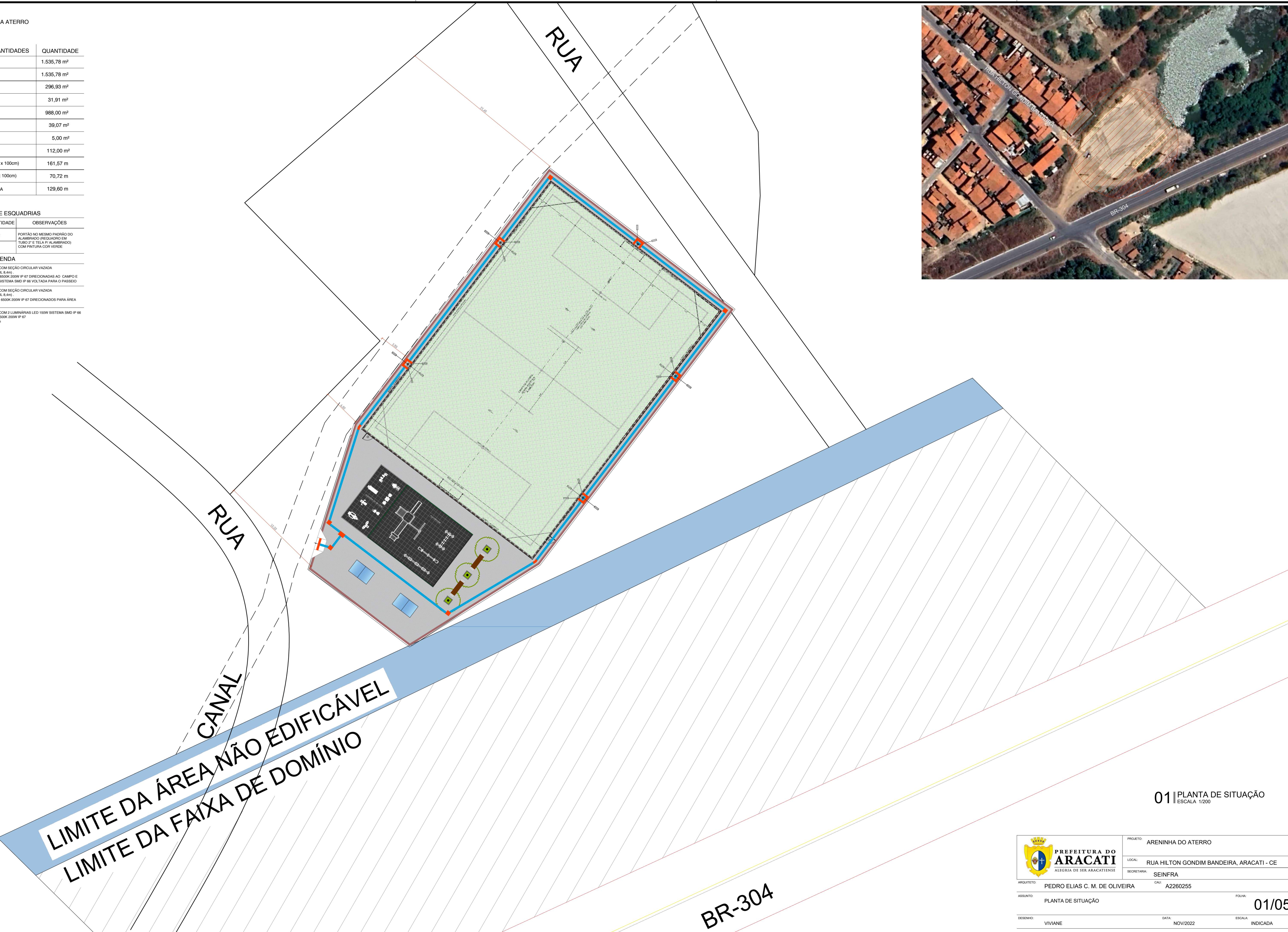
QUADROS DE ÁREAS E QUANTIDADES	QUANTIDADE
ÁREA OCUPADA DO IMÓVEL	1.535,78 m ²
ÁREA ÚTIL DE INTERVENÇÃO	1.535,78 m ²
ÁREA INTERTRAVADO CINZA	296,93 m ²
ÁREA INTERTRAVADO VERMELHO	31,91 m ²
ÁREA INTERNA DO CAMPO	988,00 m ²
ÁREA PISO TÁTIL DIRECIONAL	39,07 m ²
ÁREA PISO TÁTIL ALERTA	5,00 m ²
ÁREA PISO EMBORRACHADO	112,00 m ²
EXTENSÃO MEIO FIO (15cm x 35cm x 100cm)	161,57 m
EXTENSÃO MEIO FIO (7cm x 30cm x 100cm)	70,72 m
PERÍMETRO ALAMBRADO / MURETA	129,60 m

QUADRO DE ESQUADRIAS

ESQ.	LARGURA	ALTURA	QUANTIDADE	OBSERVAÇÕES
PT1	1,00	2,50	02	PORTÃO NO MESMO PADRÃO DO ALAMBRADO (REQUADRO) EM TUBO 2" E TELA PI ALAMBRADO) COM PINTURA COC VERDE

LEGENDA

-  POSTE DE CONCRETO COM SEÇÃO CIRCULAR VAZADA
ALTURA TOTAL 10m (ØTTL 8,4m)
3 REFLETORES DE LED 6000K 200W IP 67 DIRECIONADAS AO CAMPO E UMA LUMINÁRIA 150W SISTEMA SMD IP 66 VOLTADA PARA O PASSEIO
-  POSTE DE CONCRETO COM SEÇÃO CIRCULAR VAZADA
ALTURA TOTAL 10m (ØTTL 8,4m)
2 REFLETORES DE LED 6000K 200W IP 67 DIRECIONADOS PARA ÁREA VIZINHA DO TERRENO
-  POSTE DE CONCRETO COM 2 LUMINÁRIAS LED 150W SISTEMA SMD IP 66 E 2 REFLETORES DE LED 6000K 200W IP 67
ALTURA SUGERIDA: 10m



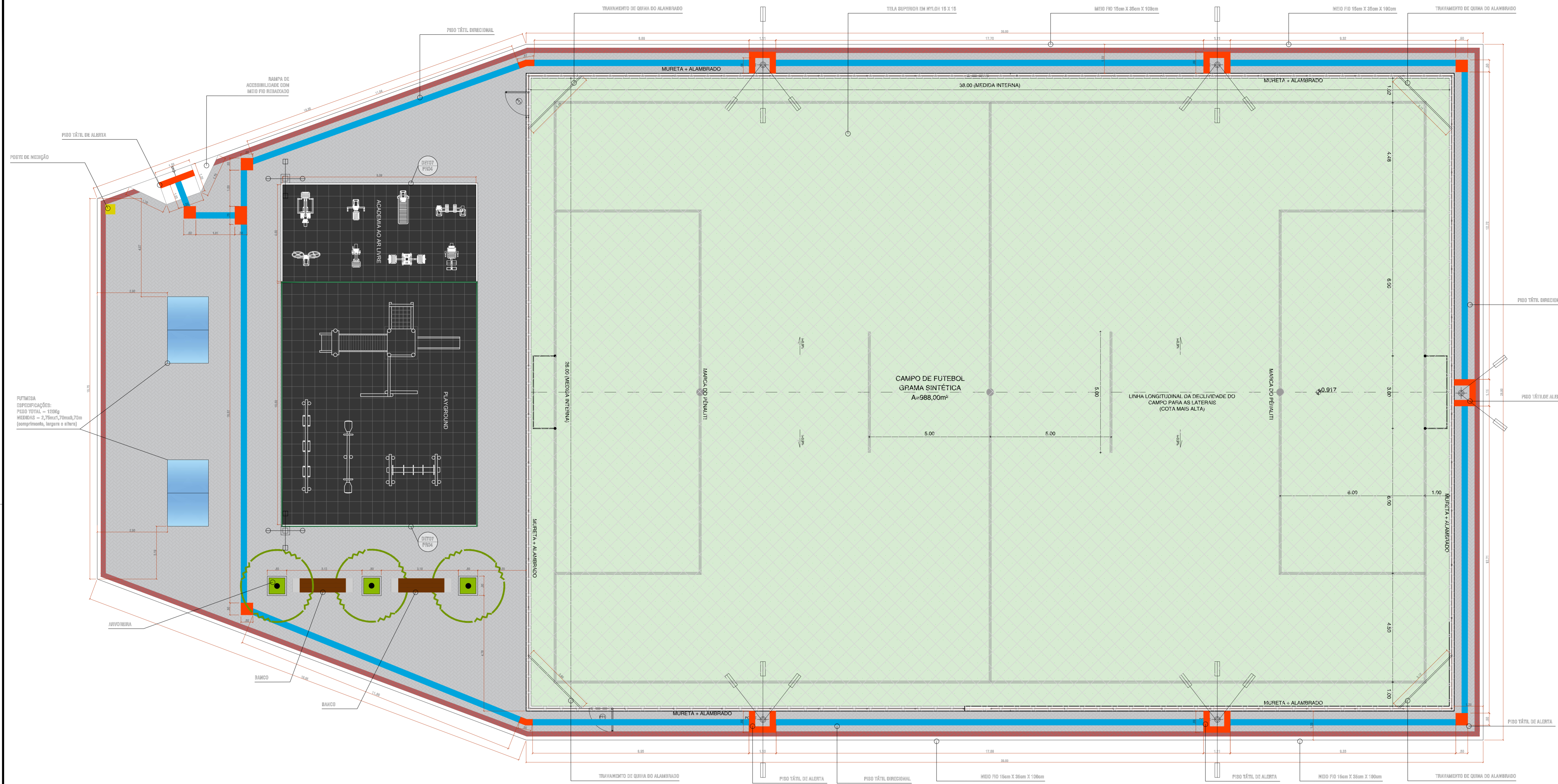
LIMITE DA ÁREA NÃO EDIFICÁVEL
LIMITE DA FAIXA DE DOMÍNIO

OBSERVAÇÃO:
ESTE PROJETO FOI CONCEBIDO SEM UM LEVANTAMENTO TOPOGRÁFICO PLANIALTIMÉTRICO. PORTANTO, RECOMENDA-SE QUE TAIS SERVIÇOS SEJAM REALIZADOS E COMPATIBILIZADOS COM O PROJETO ANTES DO INÍCIO DAS OBRAS, PARA QUE POSSÍVEIS IMPLICAÇÕES NO PROJETO POSSAM SER SUJEITAS À APROVAÇÃO PELO ARQUITETO RESPONSÁVEL.

01 PLANTA DE SITUAÇÃO
ESCALA 1/200

 PREFEITURA DO ARACATI ALEGRIA DE SER ARACATIENSE	PROJETO: ARENINHA DO ATERRO
	LOCAL: RUA HILTON GONDIM BANDEIRA, ARACATI - CE
ARQUITETO: PEDRO ELIAS C. M. DE OLIVEIRA	SECRETARIA: SEINFRA
ASSUNTO: PLANTA DE SITUAÇÃO	CAU: A2260255
DESENHO: VIVIANE	DATA: NOV/2022
	ESCALA: INDICADA

01/05



LISTA DE EQUIPAMENTOS PLAYGROUND AR LIVRE (04 EQUIPAMENTOS):

TORRE COM ESCORREGADOR: Estrutura em madeira ecológica de seção quadrada 100 x 25 cm. Laterais em plástico rotomoldado, cobertura em telhado de 4 águas em plástico rotomoldado. Componentes de junção com parafusos com tratamento sv. Acabamento Curvados E Arredondados, Livres De Arestas, Oferecendo Total Segurança E Conforto Aos Usuários. Cor: Várias. Medido 5000 X 3100 mm. Nº de utilizadores: 3. Altura da queda: 1300 mm. Garantia de 01 (um) ano.

BALANÇO DUPLO: Confeccionado em madeira ecológica Seção 90x90cm, trave superior seção 140x50x3mm, Rolamentos em ferro galvanizado a fogo Cátedras em borracha vulcanizada e com reforço em alumínio no interior. Correntes de 8mm galvanizadas Dimensões (CxLxA): (3,50 m x 2,35 m)

CAVALO MOLA: Assento e figura em forma de animal em polietileno de 9mm de espessura com proteção UV. Gravações em baixo relevo com detalhes do animal. Estrutura em mola galvanizada e pintura eletroestática com tratamento de proteção UV.02 Suporte para mãos e pés em seção circular mínima de 30mm em plástico rotomoldado colorido com proteção UV.01 Mola de caminho com 20mm de espessura e 450x200mm. Acabamentos curvados e arredondados, livres de arestas e Pontas. Cores: Várias e Variáveis. Dimensões (CxLxA): (0,85 m a 0,95 m) x (0,25 m a 0,35 m) x (0,85 m a 0,95 m). Instalação e montagem no local, resistentes às ações climáticas, tratamento antiferroxem.

GANGORRA: Confeccionada em madeira ecológica Seção 90x90cm Figuras em polietileno de 19mm Pushos em polietileno Borracha de amortecimento de impacto. Dimensões (CxLxA): (2,50m x 0,30m x 0,80m)

PISO EMBORRACHADO ANTI-IMPACTO: Descrição: Piso em placas, com cantos retos, composto por partículas de borracha reciclada pigmentada e atóxica, nas cores verde, azul e vermelho. Montagem: Colado em piso morto regularizado com cola de Poliuretano para borracha ou fixação através de pinos de travamento em piso morto regularizado. O piso montado deverá possibilitar o escoamento das águas pluviais através dos espaços entre as placas, possibilitando a drenagem adequada. Dimensões máximo 1,00m; Comprimento: máximo 1,00m; Espessura: mínimo 43mm. Garantia e manutenção: 01 ano.

LISTA DE EQUIPAMENTOS ACADEMIA AR LIVRE(08 EQUIPAMENTOS):

REMO: Metalon central de seção quadrada 120 x120x3 mm, metalon de acessórios 40x40x3mm. Estrutura galvanizada a e pintura a polyester. Rolamentos blindados encastrados em tubo mecânico de seção circular de 60 mm com 8 mm de espessura. Assentos em borracha de 15mm de espessura. Placa informativa em acrílico com 2 mm de espessura gravada a laser. Dimensões aproximadas: 1343X650X1294mm. Garantia e manutenção: 01 ano.

SURF: Metalon central de seção quadrada 120 x120x3 mm, metalon de acessórios 40x40x3mm. Estrutura galvanizada a e pintura a polyester. Rolamentos blindados encastrados em tubo mecânico de seção circular de 60 mm com 8 mm de espessura. Assentos em borracha de 15mm de espessura. Placa informativa em acrílico com 2 mm de espessura gravada a laser. Dimensões aproximadas:720X661x1573mm. Garantia e manutenção: 01 ano.

PATINS: Metalon central de seção quadrada 120 x120x3 mm, metalon de acessórios 40x40x3mm. Tubo inox diâmetro 35mm. Estrutura galvanizada a e pintura a polyester. Rolamentos encastrados em tubo mecânico de seção circular de 60 mm com 8 mm de espessura. Assentos em borracha de 15mm de espessura. Placa informativa em acrílico com 2 mm de espessura gravada a laser. Dimensões aproximadas: 1220X481X1514mm. Garantia e manutenção: 01 ano.

ELEVADOR: Metalon central de seção quadrada 120 x120x3 mm, metalon de acessórios 40x40x3mm. Estrutura galvanizada a e pintura a polyester. Rolamentos encastrados em tubo mecânico de seção circular de 60 mm com 8 mm de espessura. Assentos em borracha de 15mm de espessura. Placa informativa em acrílico com 2 mm de espessura gravada a laser. Dimensões aproximadas:1360X650X1829m. Garantia e manutenção: 01 ano.

CAVALO: Metalon central de seção quadrada 120 x120x3 mm, metalon de acessórios 40x40x3mm. Estrutura galvanizada a e pintura a polyester. Rolamentos encastrados em tubo mecânico de seção circular de 60 mm com 8 mm de espessura. Assentos em borracha de 15mm de espessura. Placa informativa em acrílico com 2 mm de espessura gravada a laser. Dimensões aproximadas:916X560X1513mm. Garantia e manutenção: 01 ano.

ESQUI SIMPLES: Metalon central de seção quadrada 120 x120x3 mm, metalon de acessórios 40x40x3mm. Estrutura galvanizada a e pintura a polyester. Rolamentos encastrados em tubo mecânico de seção circular de 60 mm com 8 mm de espessura. Assentos em borracha de 15mm de espessura. Placa informativa em acrílico com 2 mm de espessura gravada a laser. Dimensões aproximadas:1340X649X1455mm. Garantia e manutenção: 01 ano.

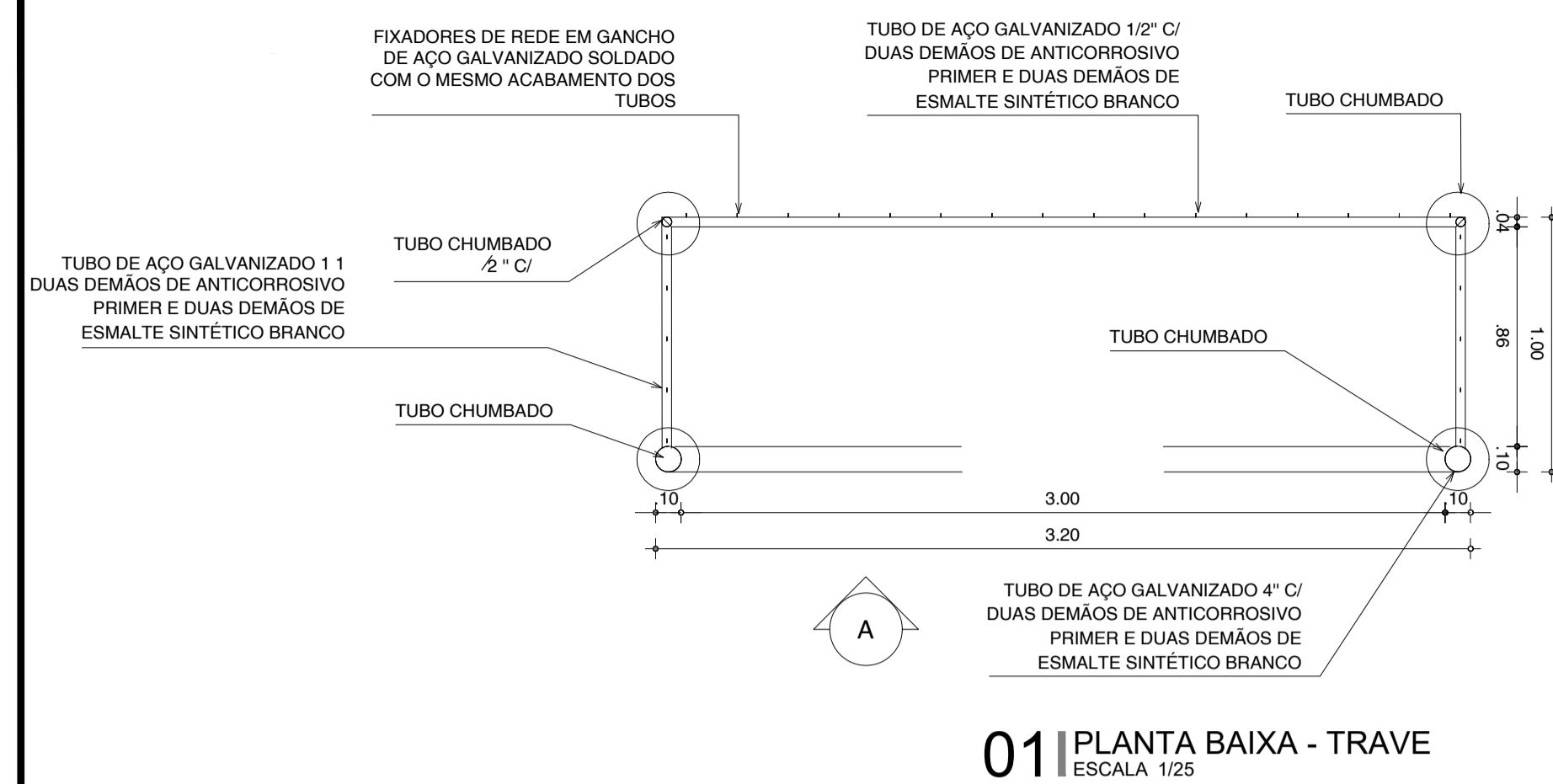
EXTENSÃO DE PERNAS: Metalon central de seção quadrada 120 x120x3 mm, metalon de acessórios 40x40x3mm. Estrutura galvanizada a e pintura a polyester. Rolamentos encastrados em tubo mecânico de seção circular de 60 mm com 8 mm de espessura. Assentos em borracha de 15mm de espessura. Placa informativa em acrílico com 2 mm de espessura gravada a laser. Dimensões aproximadas:1039X550X1880mm. Garantia e manutenção: 01 ano.

EXTENSÃO DE BRAÇOS: Metalon central de seção quadrada 120 x120x3 mm, metalon de acessórios 40x40x3mm. Estrutura galvanizada a e pintura a polyester. Rolamentos encastrados em tubo mecânico de seção circular de 60 mm com 8 mm de espessura. Assentos em borracha de 15mm de espessura. Placa informativa em acrílico com 2 mm de espessura gravada a laser. Dimensões aproximadas:904X710X1700mm. Garantia e manutenção: 01 ano.

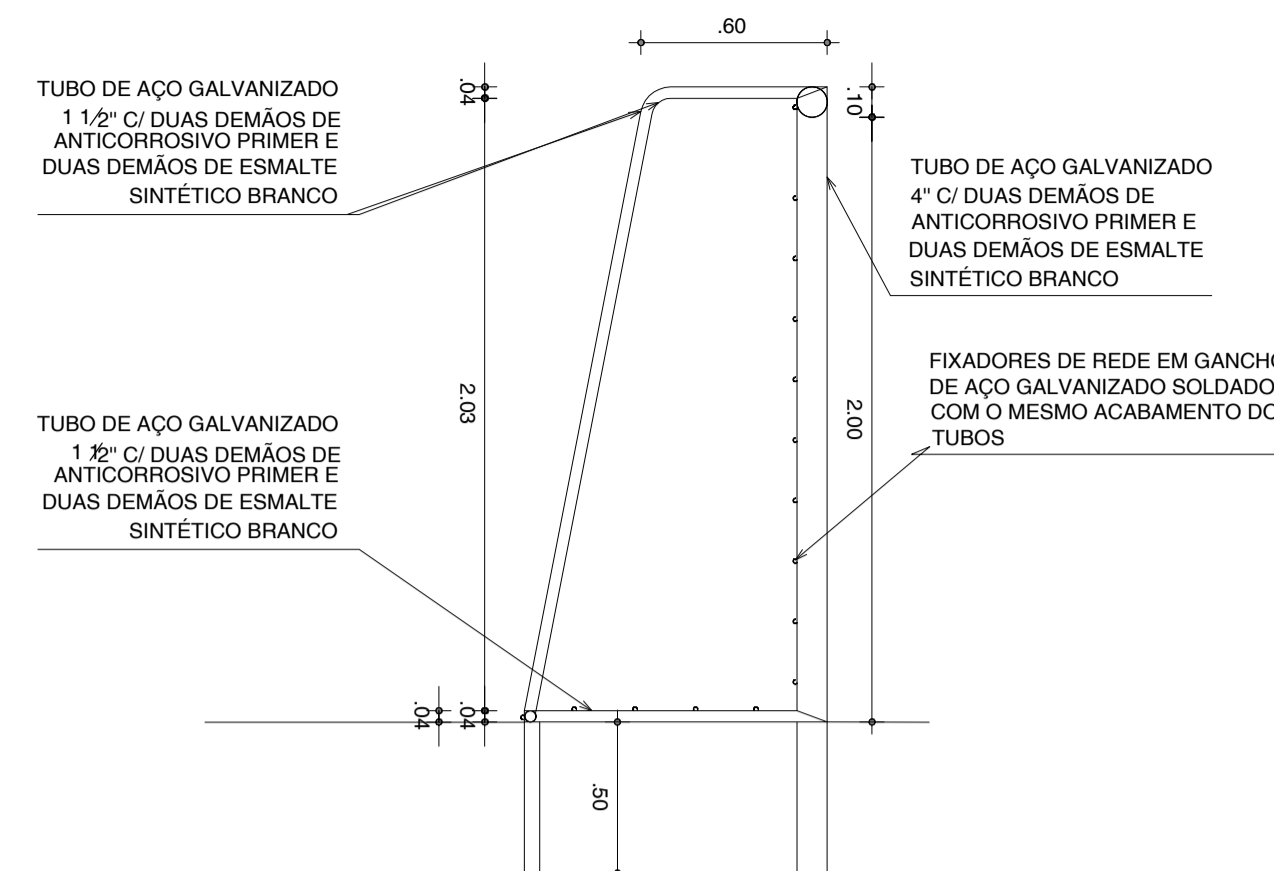
PISO EMBORRACHADO ANTI-IMPACTO: Descrição: Piso em placas, com cantos retos, composto por partículas de borracha reciclada pigmentada e atóxica, nas cores verde, azul e vermelho. Montagem: Colado em piso morto regularizado com cola de Poliuretano para borracha ou fixação através de pinos de travamento em piso morto regularizado. O piso montado deverá possibilitar o escoamento das águas pluviais através dos espaços entre as placas, possibilitando a drenagem adequada. Dimensões máximo 1,00m; Comprimento: máximo 1,00m; Espessura: mínimo 43mm. Garantia e manutenção: 01 ano.

01 PLANTA BAIXA
ESCALA 1/75

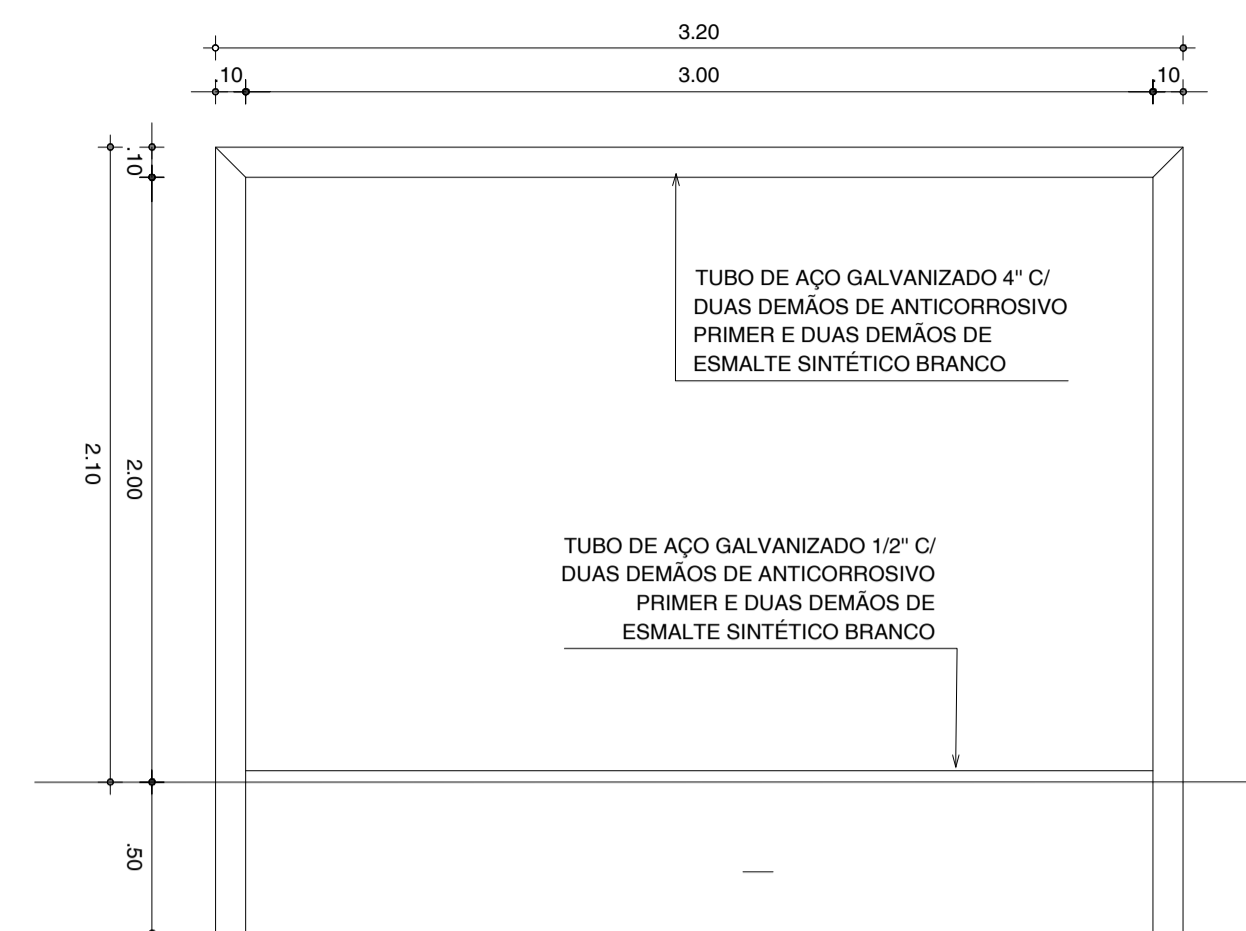
<p>PREFEITURA DE ARACATI ALEGRIA DE SER ARACATIENSE</p>	PROJETO: ARENINHA DO ATERRO
	LOCAL: RUA HILTON GONDIM BANDEIRA, ARACATI - CE
ARQUITETO: PEDRO ELIAS C. M. DE OLIVEIRA	SECRETARIA: SEINFRA
ASSUNTO: PLANTA BAIXA	CAU: A2260255
DESENHO: PEDRO	DATA: NOV/2022
	ESCALA: INDICADA



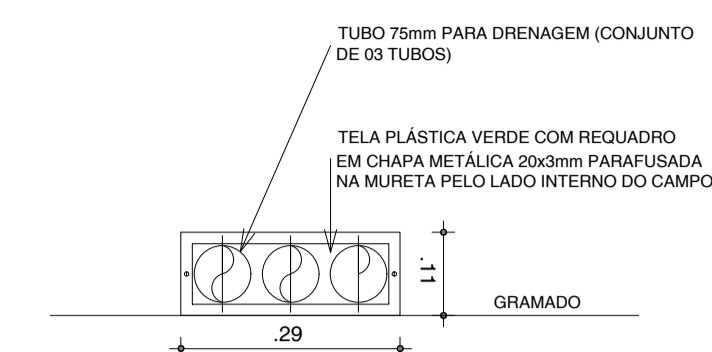
01 PLANTA BAIXA - TRAVE
ESCALA 1/25




02 CORTE TRAVE
ESCALA 1/25



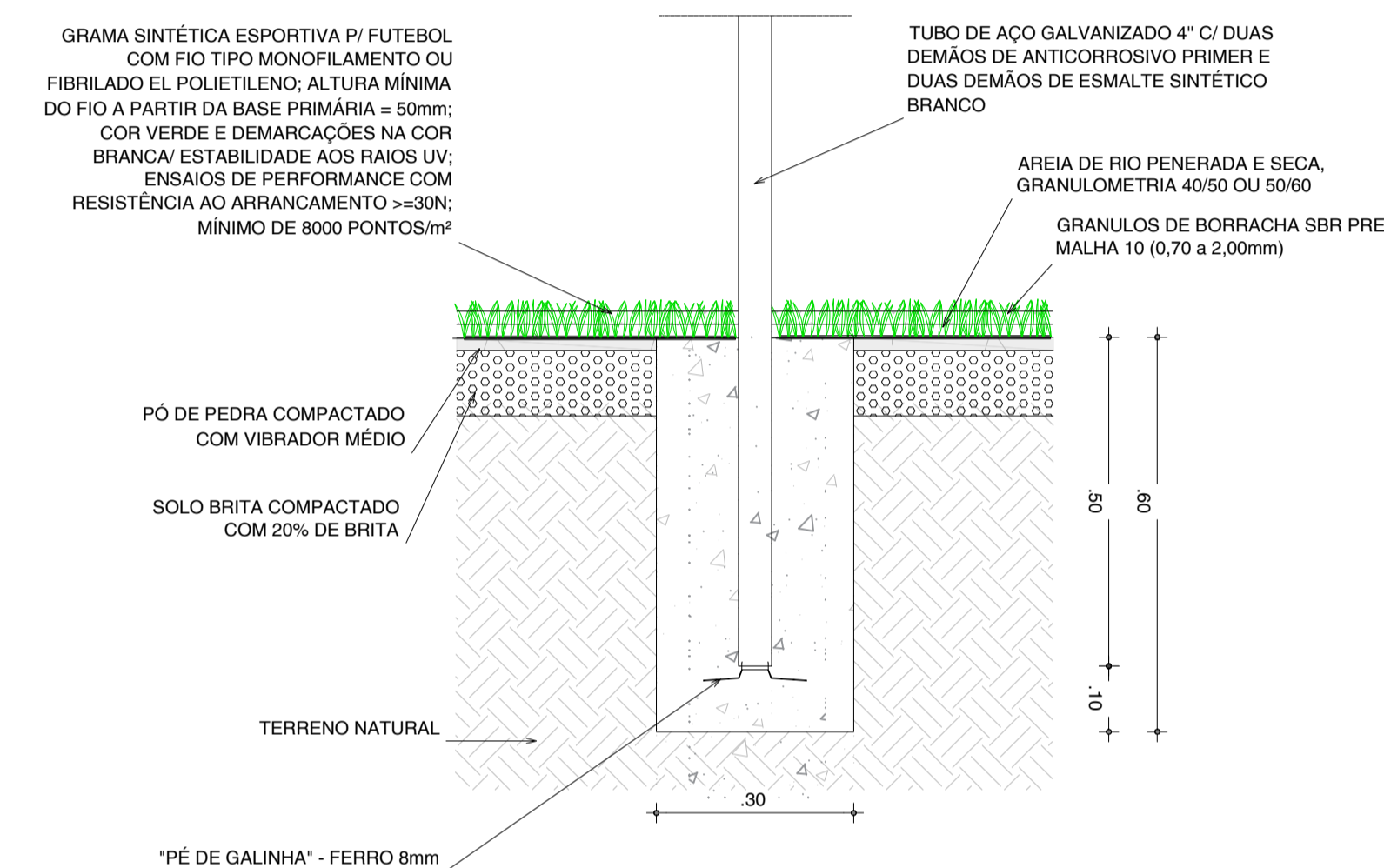
03 VISTA FRONTAL TRAVE
ESCALA 1/25




04 DETALHE - BISTA DRENAGEM
ESCALA 1/10



07 PLANTA BAIXA - ALAMBRADO
ESCALA 1/75

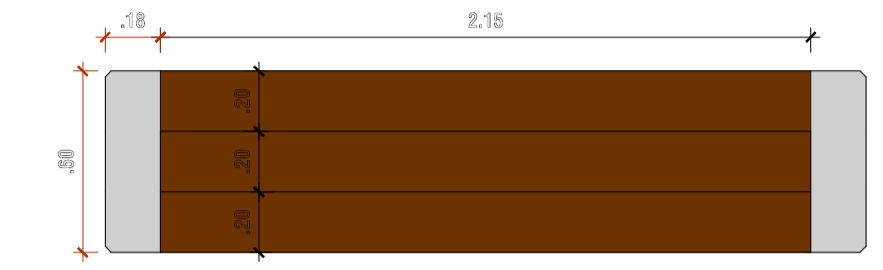
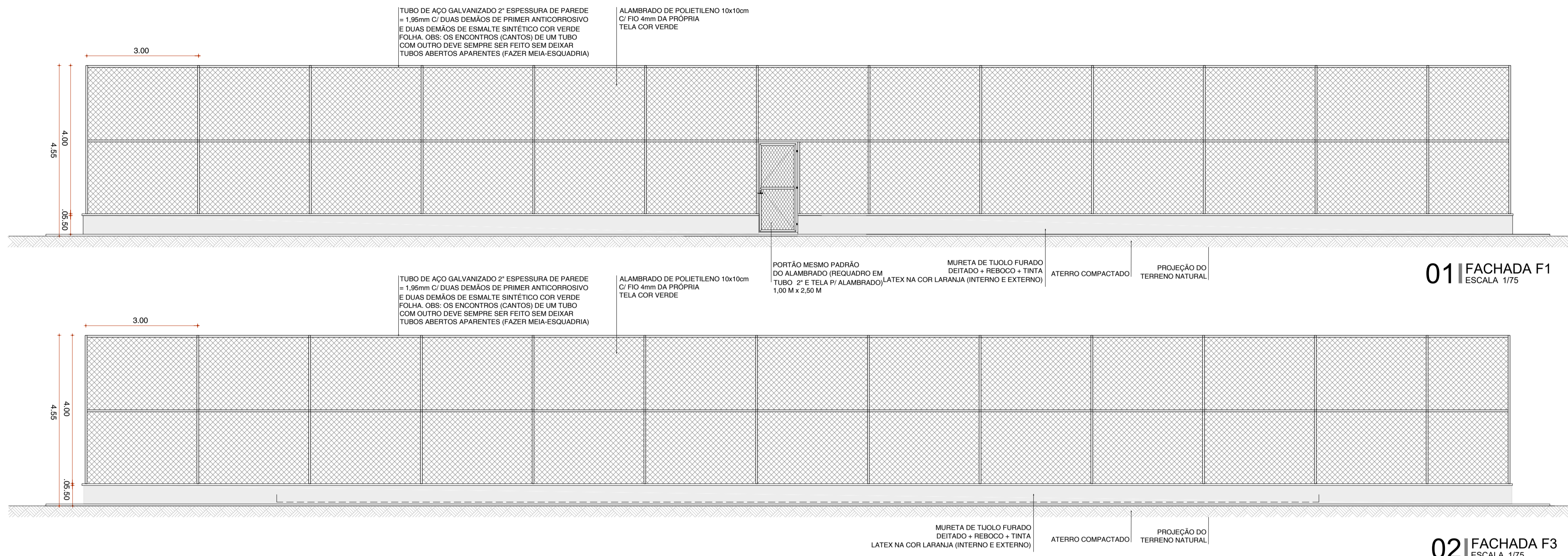


05 CHUMBAMENTO TRAVE
ESCALA 1/10

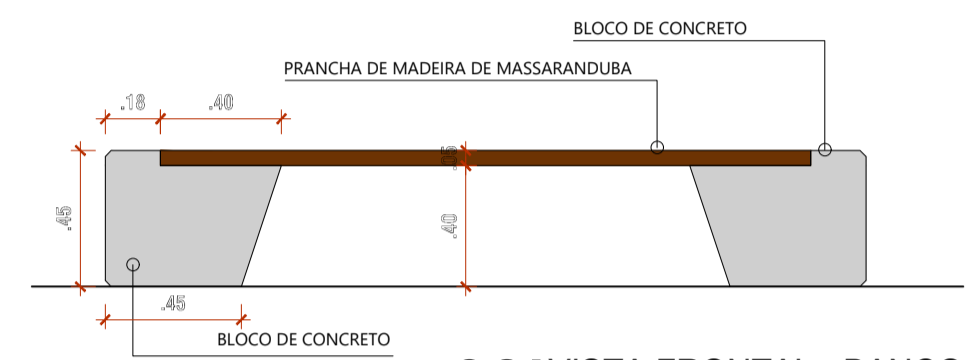


06 DETALHE - POSTE
ESCALA 1/10

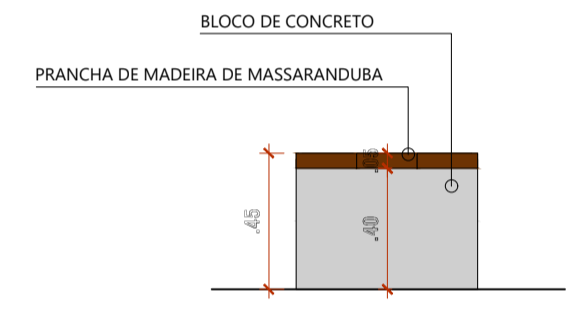
<p>PREFEITURA DO ARACATI ALGUEIRIA DE SER ARACATIENSE</p>	PROJETO: ARENINHA DO ATERRO
	LOCAL: RUA HILTON GONDIM BANDEIRA, ARACATI - CE
ARQUITETO: PEDRO ELIAS C. M. DE OLIVEIRA	SECRETARIA: SEINFRA
ASSUNTO: DETALHAMENTOS	CAU: A2260255
DESENHO: PEDRO	DATA: NOV/2022
	ESCALA: INDICADA



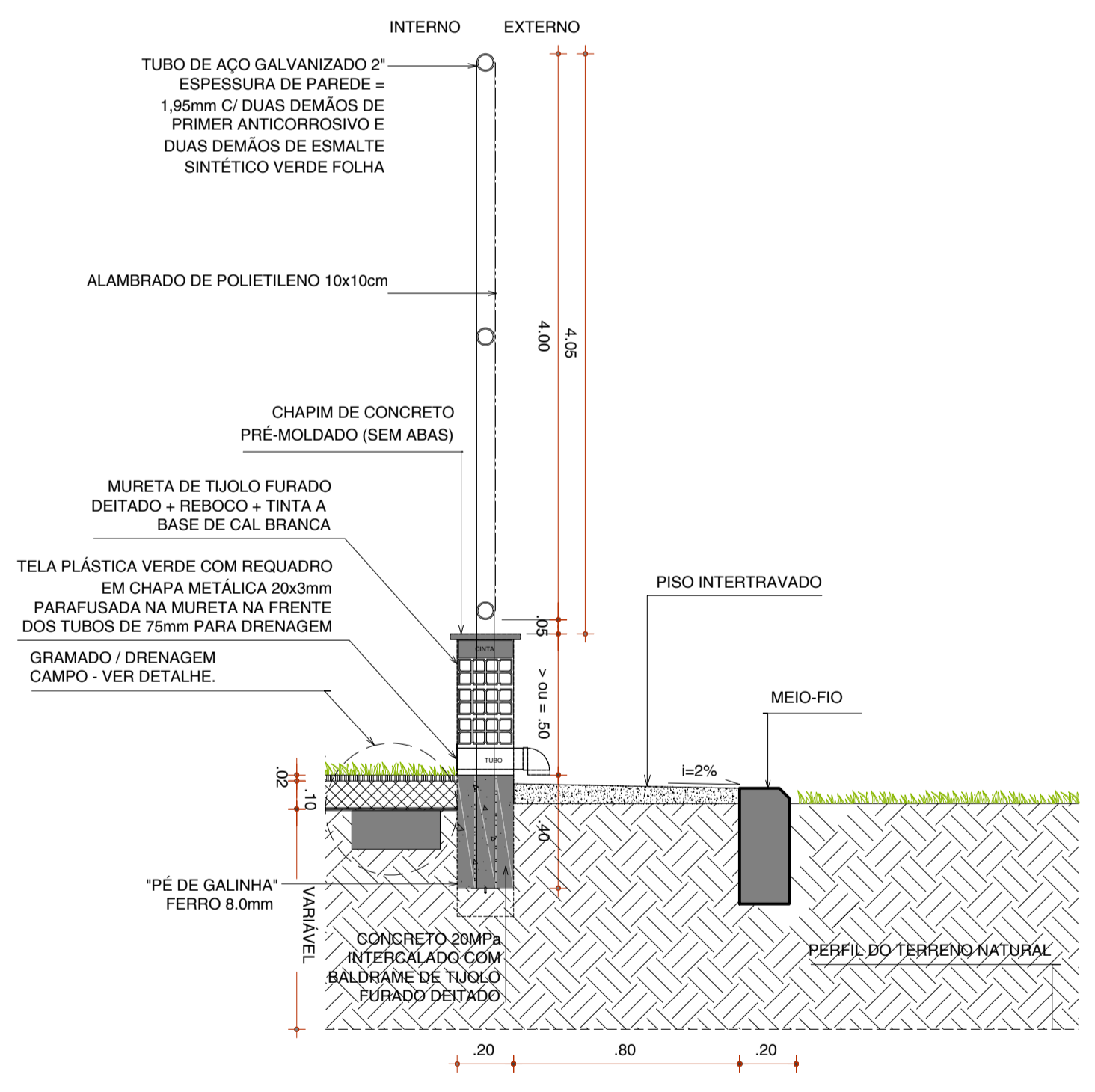
07 PLANTA BAIXA - BANCO
ESCALA 1/25




08 VISTA FRONTAL - BANCO
ESCALA 1/25



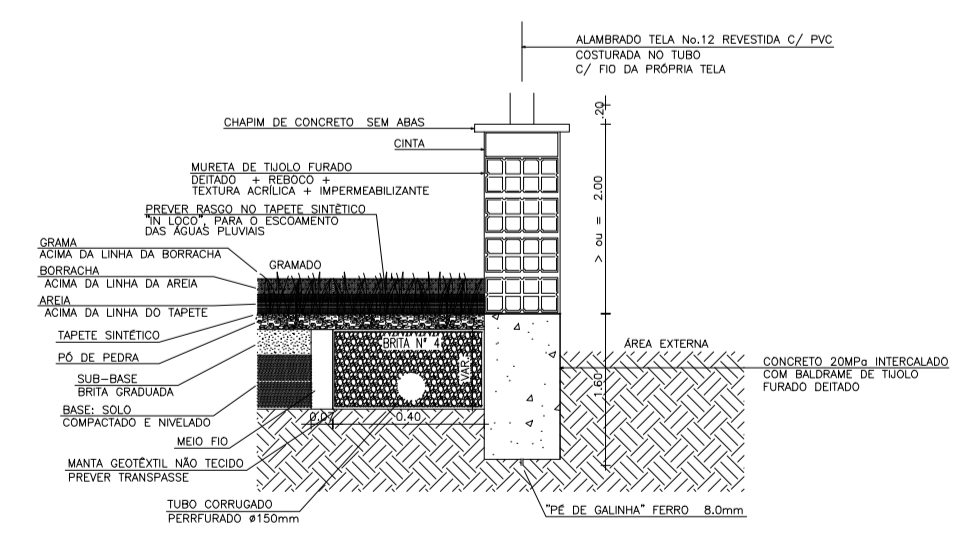
09 VISTA LATERAL - BANCO
ESCALA 1/25



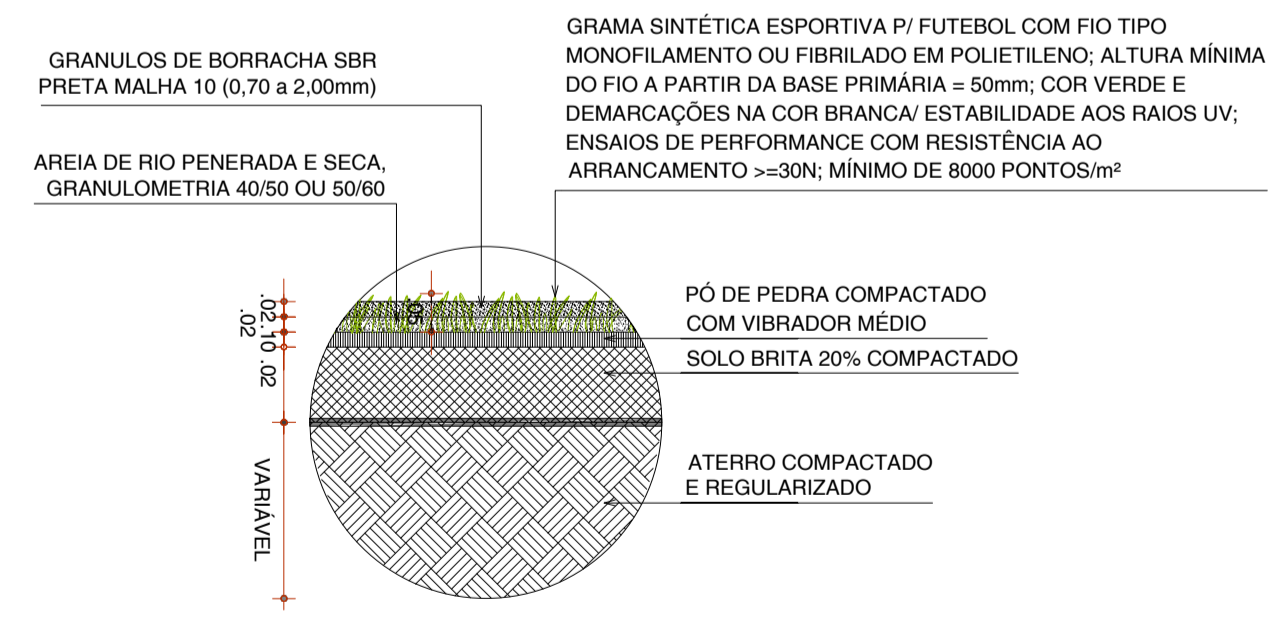
04 DETALHE MURETA / CALÇADA
ESCALA 1/25



03 FACHADA F2
ESCALA 1/75

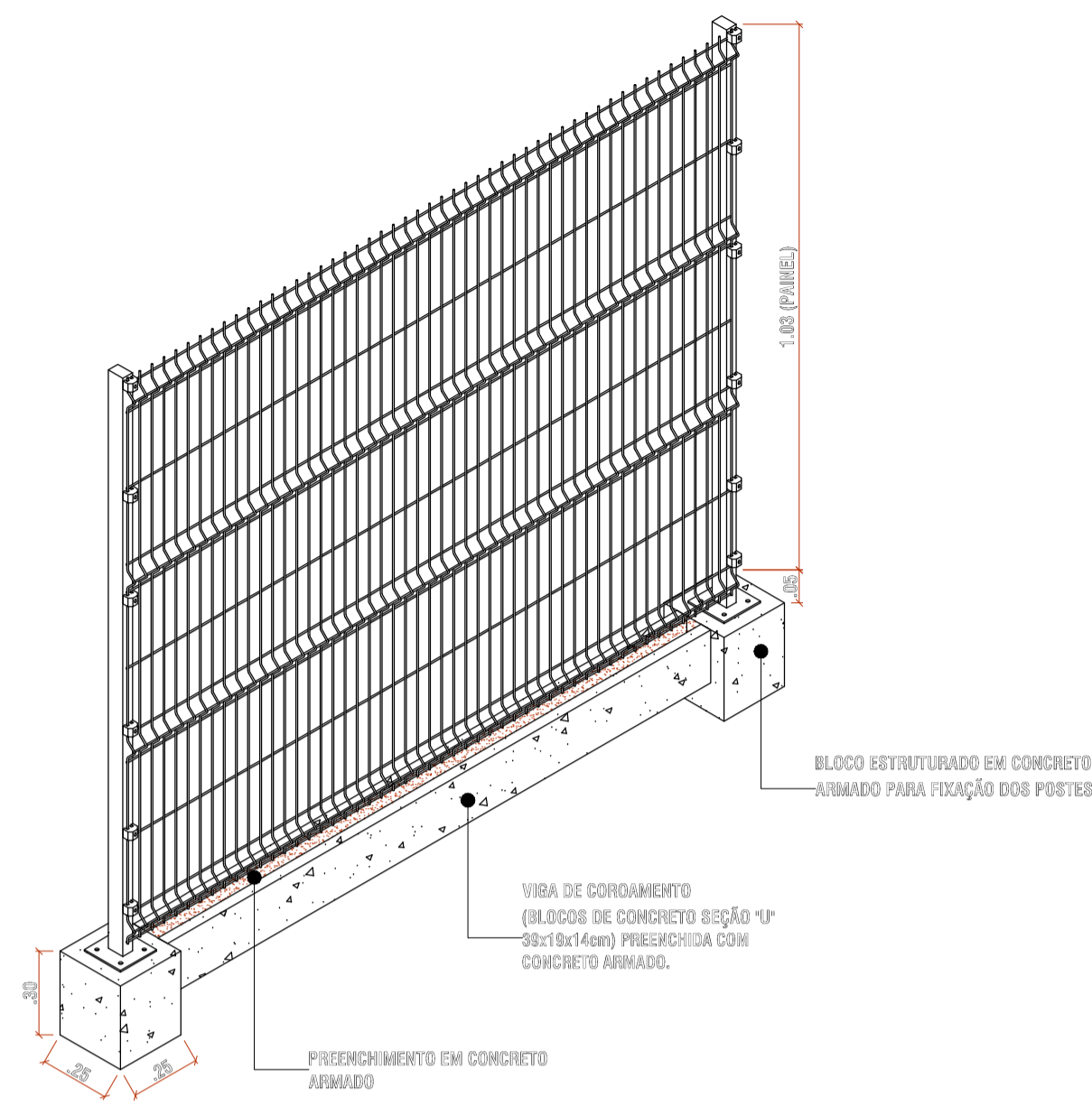


05 DETALHE DRENAGEM CAMPO
ESCALA 1/20

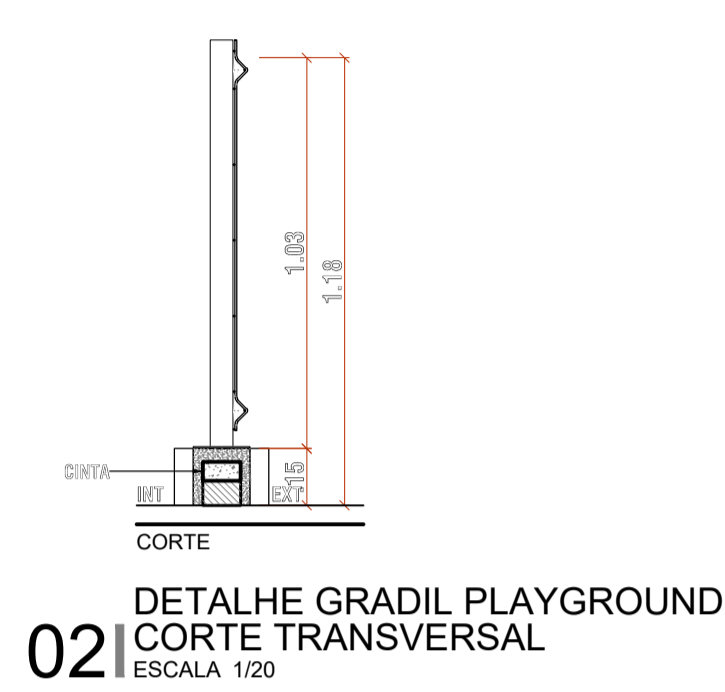


06 DETALHE GRAMADO - BASE
ESCALA 1/10

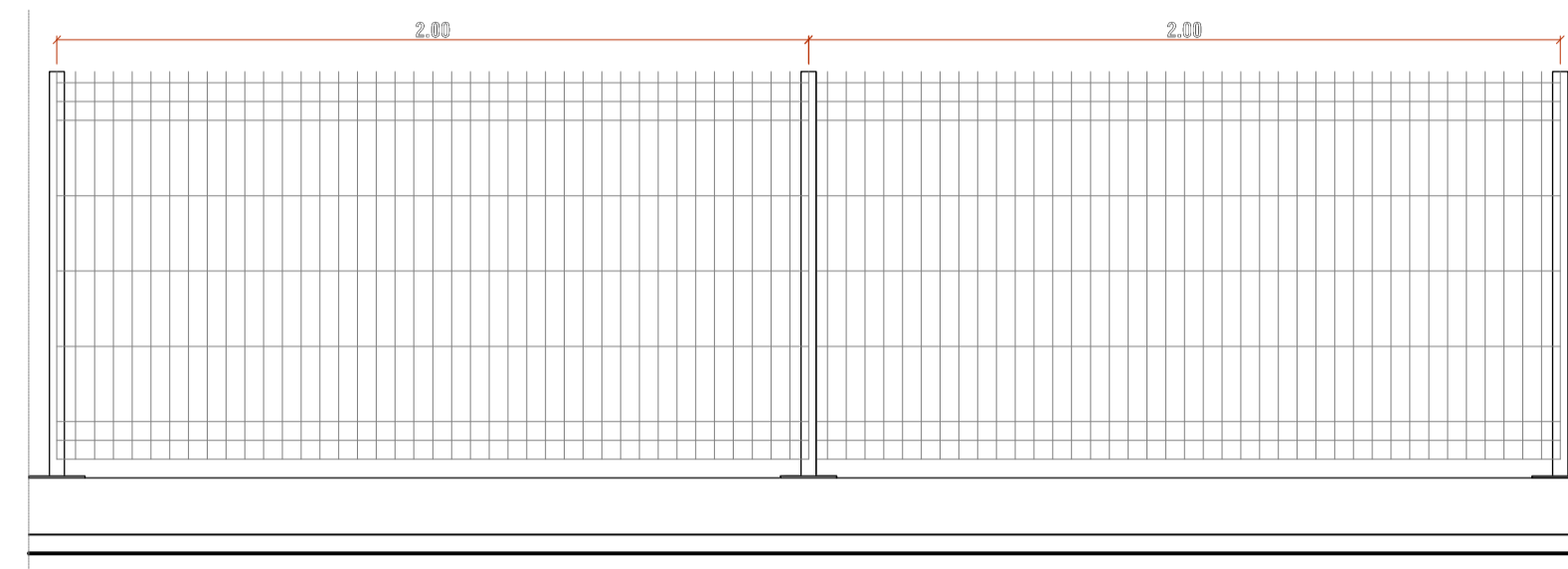
<p>PREFEITURA DO ARACATI ALEGRIA DE SER ARACATIENSE</p>	PROJETO: ARENINHA DO ATERRO
	LOCAL: RUA HILTON GONDIM BANDEIRA, ARACATI - CE
ARQUITETO: PEDRO ELIAS C. M. DE OLIVEIRA	SECRETARIA: SEINFRA
ASSUNTO: DETALHAMENTOS	CAU: A2260255
DESENHO: PEDRO	DATA: NOV/2022
	ESCALA: INDICADA
04/05	



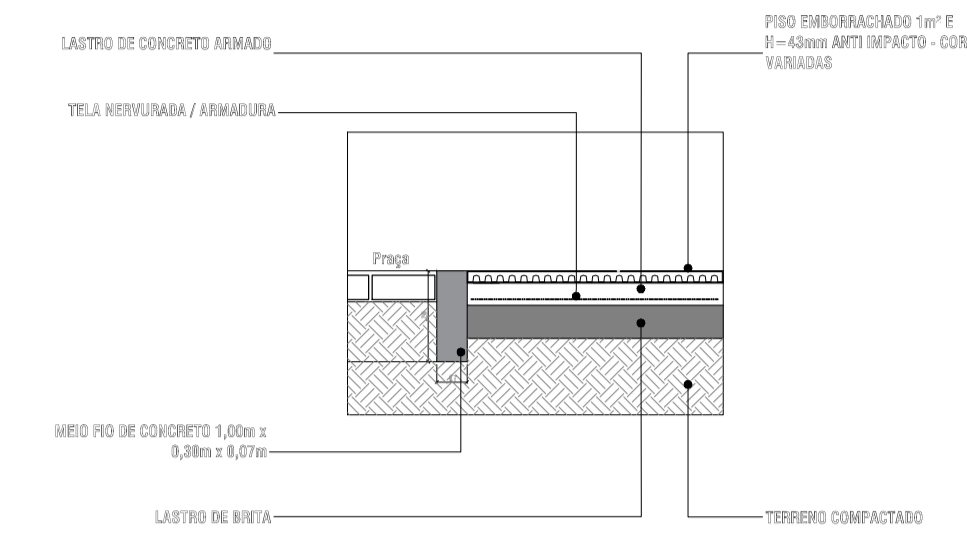
01 DETALHE GRADIL PLAYGROUND
PERSPECTIVA
ESCALA -



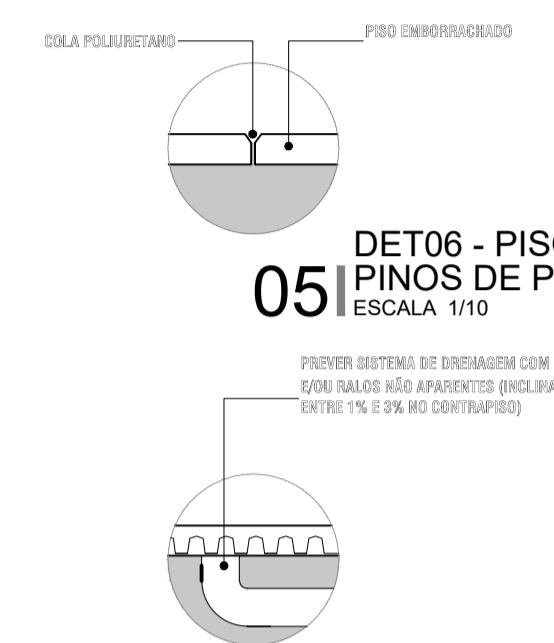
02 DETALHE GRADIL PLAYGROUND
CORTE TRANSVERSAL
ESCALA 1/20



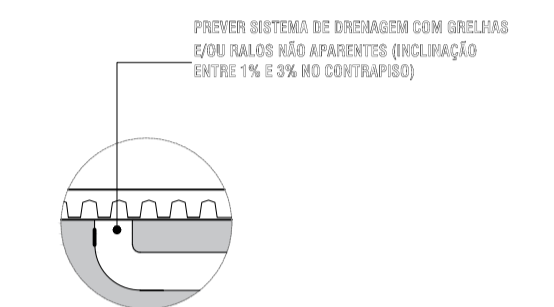
03 DETALHE GRADIL PLAYGROUND
VISTA FRONTAL
ESCALA 1/20



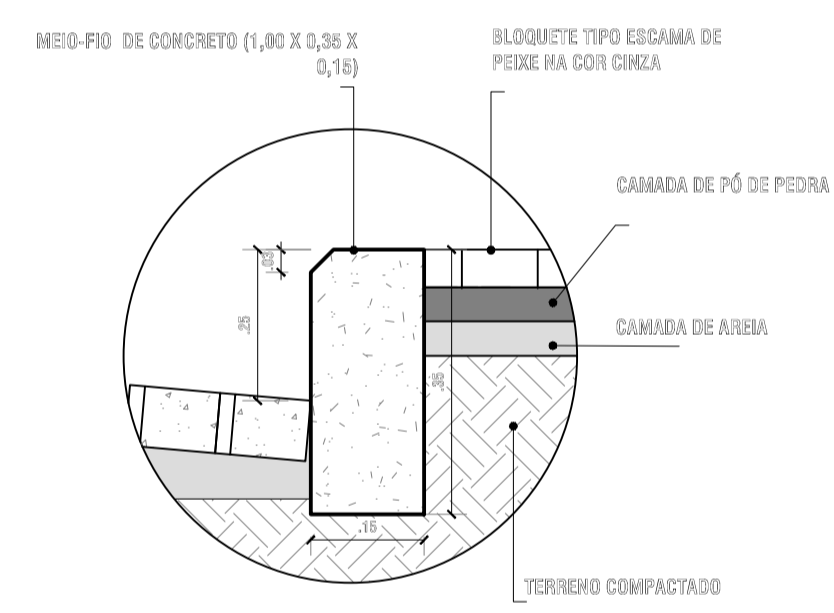
04 DETALHE PISO EMBORRACHADO
CORTE
ESCALA 1/25



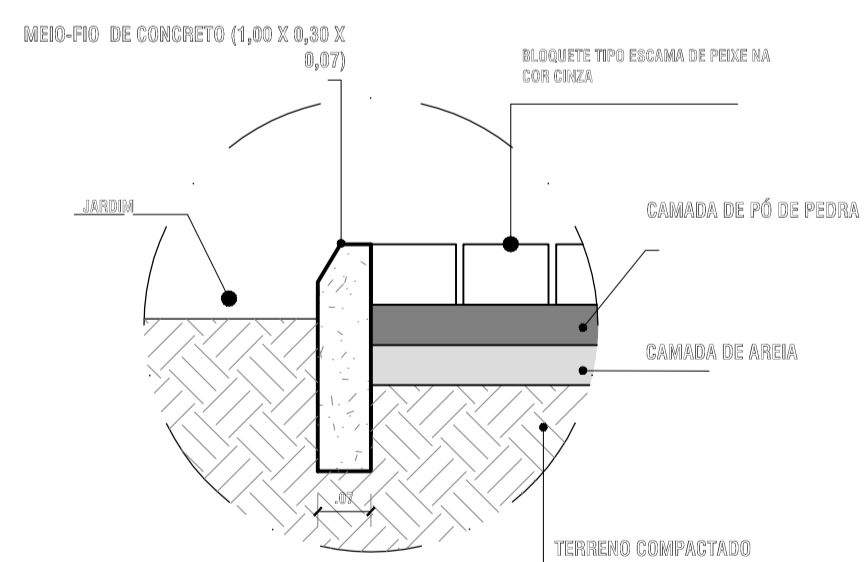
05 DET05 - PISO EMBORRACHADO
PINOS DE PLÁSTICO
ESCALA 1/10



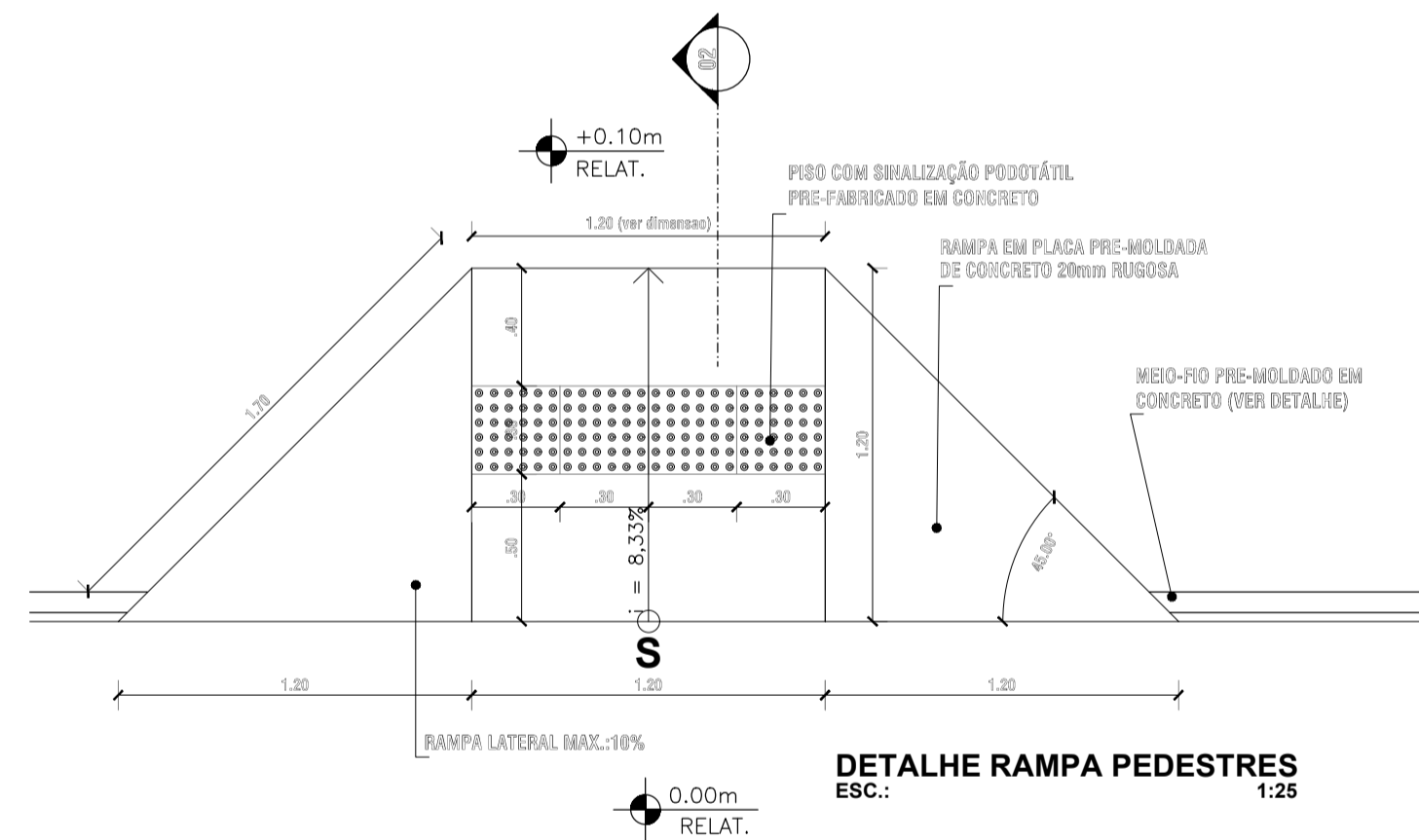
06 DET06 - PISO EMBORRACHADO
DRENAGEM
ESCALA 1/10



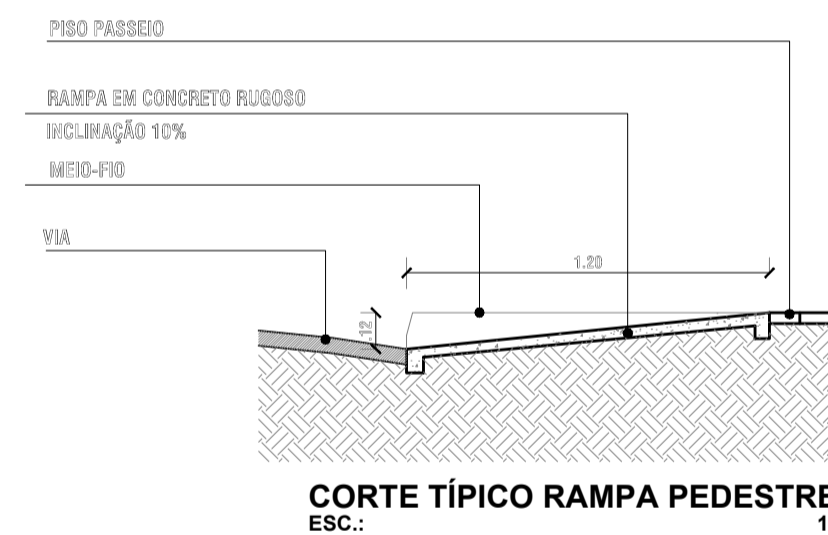
07 DET01 - MEIO FIO 1
CORTE TRANSVERSAL
ESCALA 1/10



08 DET02 - MEIO FIO 2
CORTE TRANSVERSAL
ESCALA 1/10



DETALHE RAMPA PEDESTRES
ESC.: 1:25



CORTE TÍPICO RAMPA PEDESTRES
ESC.: 1:25

<p>PREFEITURA DO ARACATI ALEGRIA DE SER ARACATIENSE</p>	PROJETO: ARENINHA DO ATERRO
	LOCAL: RUA HILTON GONDIM BANDEIRA, ARACATI - CE
ARQUITETO: PEDRO ELIAS C. M. DE OLIVEIRA	SECRETARIA: SEINFRA
ASSUNTO: DETALHAMENTOS	CAU: A2260255
DESENHO: PEDRO	DATA: NOV/2022
	ESCALA: INDICADA
	FOLHA: 05/05