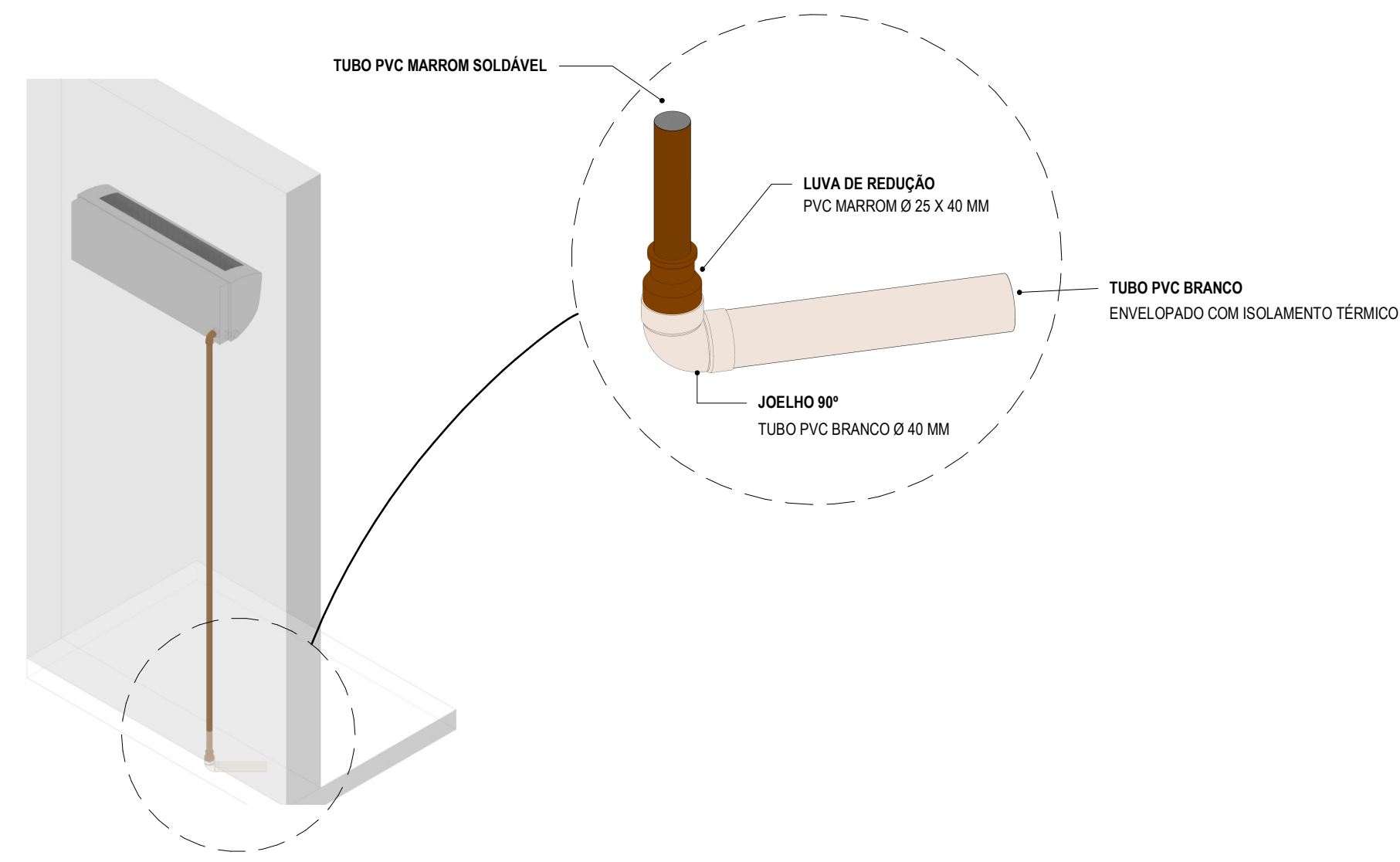
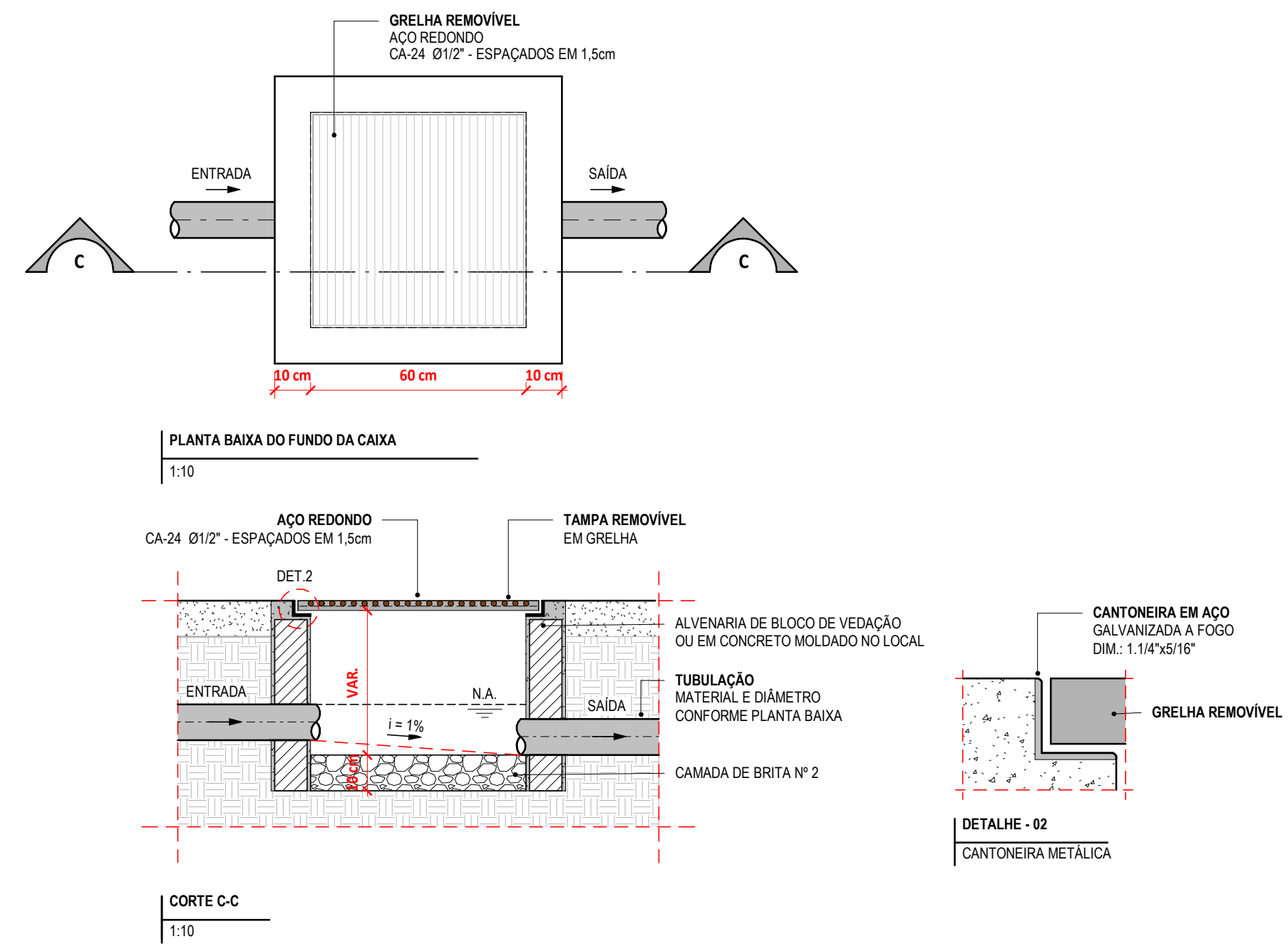


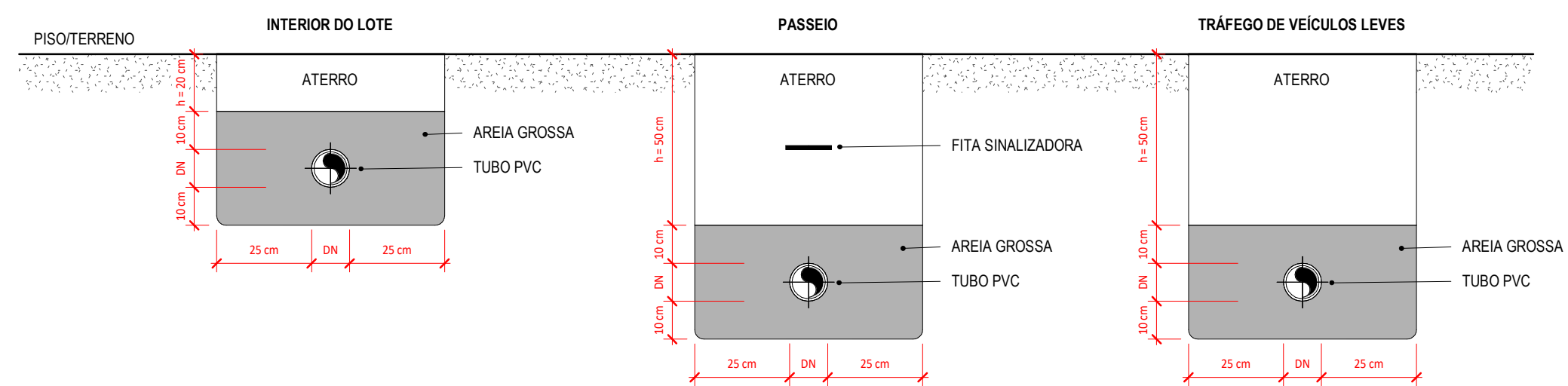
PLANTA BAIXA CAPELA - ÁGUAS PLUVIAIS
1:50



DETALHE DRENO DA UNIDADE EVAPORADORA
1: ESCALA



DETALHE CAIXA DE AREIA (CA)
1: ESCALA



DETALHE TUBULAÇÃO ENTERRADA - PVC
1: ESCALA

LEGENDA DE SÍMBOLOS

	NOME DO CORTE Nº DA PRANCHA		SOBRE, DESCE E PASSA ENTRE OS PAVIMENTOS
			SOBRE E DESCE AINDA NO MESMO PAVIMENTO
SIGLAS DAS COLUNAS			
COLUNA BITOLA	HID-1 4"	TQ - Tubo de Queda	TG - Tubo de Gordura
ALP - Alimentador Predial	CV - Ventilação	TS - Tubo de Saída	AF - Água Fria
EXTIAVS - Extrator/avisador			
			Hidômetro
	Registro de Gaveta, 3/4"		Registro de Pressão, 1/2"
	LV - Lavatório, 1/2"		DU - Ducha Higiênica, 1/2"
	CD - Caixa de Descarga, 1/2"		CH - Chuveiro, 1/2"
	TQ - Tanque de Lavar, 3/4"		TJ - Torneira de Lavar, 1/2"
			RH - Ralo Hemisférico, tipo Abacaxi

	Caixa de Areia (C.A.) Caixa em Alvenaria o brito no fundo		Caixa de Gordura (C.G.) Caixa em Alvenaria
	Caixa em Alvenaria o fundo em concreto		Caixa de Inspeção (C.I.) Sifonada (C.I.S.)
	Caixa em Alvenaria		Caixa de Registros (C.R.) Caixa em Alvenaria Com registro estera soldável
	Caixa em Alvenaria Tampa com anel de vedação		

LEGENDA DE CORES

	ÁGUA FRIA TUBULAÇÃO EM PVC MARRON RÍGIDO, PARA UMA PRESSÃO DE SERVIÇO DE 7,5 KGf/cm²		ALIMENTAÇÃO PREDIAL TUBULAÇÃO EM PVC MARRON RÍGIDO, PARA UMA PRESSÃO DE SERVIÇO DE 7,5 KGf/cm²
	TUBULAÇÃO DE AF/AQ INSTALADA SOB O PISO		ESGOTO GORDUROSO QUANDO NÃO INDICADO, EM TUBULAÇÃO EM PVC SÉRIE NORMAL (PVC-SN)
	ÁGUAS PLUVIAIS TUBULAÇÃO EM PVC SÉRIE NORMAL (PVC-SN) OU SÉRIE REFORÇADA (PVC-SR), QUANDO ESPECIFICADA		SABÃO TUBULAÇÃO EM PVC SÉRIE NORMAL (PVC-SN)
	ESGOTO QUANDO NÃO INDICADO, TUBULAÇÃO EM PVC SÉRIE NORMAL (PVC-SN)		DRENO - JAZIGOS TUBULAÇÃO EM PVC SÉRIE NORMAL (PVC-SN)
	VENTILAÇÃO TUBULAÇÃO EM PVC SÉRIE NORMAL (PVC-SN)		DRENO DE AR-CONDICIONADO TUBULAÇÃO EM PVC SÉRIE NORMAL (PVC-SN)

DIMENSÕES E ALTURA DE INSTALAÇÃO DOS PONTOS HIDRÁULICOS			
ITEM	PONTO HIDRÁULICO	DIMENSÃO	ALTURA DE INSTALAÇÃO
Água Fria			
CD	CAIXA DE DESCARGA	1/2"	0,20 m
DU	DUCHA HIGIÊNICA	1/2"	0,30 m
LV	LAVATÓRIO	1/2"	0,60 m
Esgoto			
LV	LAVATÓRIO DE USO GERAL	40mm	0,50 m

ASSINATURAS E APROVAÇÃO	
PROJETISTA	PROPRIETÁRIO
LEONARDO SILVEIRA LIMA ENGENHEIRO CIVIL - RNP: 0601981087	

APROVAÇÃO

PROPRIETÁRIO
PREFEITURA MUNICIPAL DE ARACATI

PROJETO:
CONSTRUÇÃO DO CEMITÉRIO MUNICIPAL DE ARACATI

IDENTIFICAÇÃO DOS DESENHOS:
DETALHE CAIXA DE AREIA (CA)
DETALHE DRENO DA UNIDADE EVAPORADORA
DETALHE TUBULAÇÃO ENTERRADA - PVC
PLANTA BAIXA CAPELA - ÁGUAS PLUVIAIS