



PREFEITURA DO
ARACATI
AS PESSOAS EM PRIMEIRO LUGAR

Rua Coronel Alexanzito, 1272 - Farias Brito
Cep: 62800-000 • Aracati - CE, Brasil
Contato: +55 (88) 3421.2789



ANEXO I.1
ANOTAÇÃO DE RESPONSABILIDADE TÉCNICA – ART DOS PROJETOS



ANEXO I.2 RELAÇÃO DOS DESENHOS DOS PROJETOS

REFORMA DO HOSPITAL

PROJETO ARQUITETÔNICO – 19 Pranchas

- 00/18- PLANTA PAVIMENTO TÉRREO E PLANTA 1º PAVIMENTO
- 01/18- PLANTA DE IMPLANTAÇÃO E COBERTA
- 02/18- PLANTA INDICATIVA DE ALTERAÇÃO DE URBANISMO
- 03/18- PLANTA BAIXA DEMOLIR/CONSTRUIR TÉRREO
- 04/18- PLANTA BAIXA DEMOLIR/CONSTRUIR 1º PAVIMENTO
- 05/18- PLANTA BAIXA PAVIMENTO TÉRREO
- 06/18- PLANTA LAYOUT 1º PAVIMENTO
- 07/18- PLANTA BAIXA ESPECIFICAÇÕES TÉRREO
- 08/18- PLANTA BAIXA ESPECIFICAÇÕES 1º PAVIMENTO
- 09/18- PLANTA BAIXA EQUIPAMENTOS-TÉRREO
- 10/18- PLANTA BAIXA EQUIPAMENTO 1º PAVIMENTO
- 11/18- CORTES- A, B, C, D e E
- 12/18- FACHADAS –A, B, C, e D
- 13/18- PLANTA BAIXA DE BANCADAS PAVIMENTO TÉRREO
- 14/18- PLANTA BAIXA DE BANCADAS 1º PAVIMENTO
- 15/18 PLANTA BAIXA PADRÃO DE BANCADAS, CORTE PADRÃO BANCADAS,
GABARITO WC'S
- 16/18- PLANTA BAIXA HALL , CORTES ESCADAS, VISITA ELEVADOR
- 17/18- DETALHE BATE-MACA, DETALHE RODAPÉ, DETALHE COBOGÓ
- 18/18- DETALHES QUIOSQUES E GUARITAS.

AMPLIAÇÃO DO HOSPITAL

PROJETO ARQUITETÔNICO – 9 Pranchas

- 00/08 – PLANTA PAVIMENTO TÉRREO / PLANTA 1º PAVIMENTO
- 01/08 – PLANTA DE IMPLANTAÇÃO E COBERTA
- 02/08 – PLANTA BAIXA LAYOUT - 1º PAVIMENTO
- 03/08 – PLANTA BAIXA ESPECIFICAÇÕES – 1º PAVIMENTO
- 04/08 – PLANTA BAIXA EQUIPAMENOS - 1º PAVIMENTO
- 05/08 – CORTE A/CORTE B/CORTE C/CORTE D/CORTE E
- 06/08 – FACHADA A / FACHADA B / FACHADA C / FACHADA D
- 07/08 – PLANTA BAIXA DE BANHEIROS - 1º PAVIMENTO
- 08/08 – PLANTA BAIXA PADRÃO DE BANCADAS / CORTE PADRÃO BANCADAS /
GABARITOS WCS

PROJETO DE ESTRUTURA DE CONCRETO ARMADO - 21 Pranchas

- 01/21 – LOCALIZAÇÃO DOS PILARES NA ESTRUTURA
- 02/21 – LOCAÇÃO DOS PILARES E FUNDAÇÃO
- 03/21 – FORMA DO RADIER
- 03A/21 – ARMADURA DAS LAJES DO RADIER
- 04/21 - FORMA DOS CAPITEIS
- 05/21 - ARMADURA DOS CAPITEIS



PREFEITURA DO
ARACATI

AS PESSOAS EM PRIMEIRO LUGAR

Rua Coronel Alexanzito, 1272 - Farias Brito
Cep: 62800-000 • Aracati - CE, Brasil
Contato: +55 (88) 3421.2789



- 06/21 – ARM. VIGAS DO RADIER
- 07/21 - FORMA E ARMADURA DOS PILARES
- 08/21 - FORMA DO 1º TETO/ FORMA DA ESCADA
- 09/21 – ARM. POSITIVA DAS LAJES DO 1º TETO / ARMADURA DA ESCADA
- 10/21 – ARMADURA NEGATIVA DAS LAJES DO 1º TETO
- 11/21 – ARM. VIGAS DO 1º TETO (V1 A V11)
- 12/21 – ARM. VIGAS DO 1º TETO (V12 A V17)
- 13/21 – ARM. VIGAS DO 1º TETO (V18 A V26)
- 14/21 – ARM. VIGAS DO 1º TETO (V27 A V29, VE)
- 15/21 – FORMA DA COBERTA / FORMA PISO CASA MÁQUINAS / FORMA TETO CASA MÁQUINAS
- 16/21 – ARM. POSITIVA DAS LAJES DA COBERTA / ARMADURA PISO CASA MÁQUINAS / ARMADURA TETO CASA MÁQUINAS.
- 17/21 – ARMADURA NEGATIVA DAS LAJES DA COBERTA
- 18/21 – ARM. VIGAS DA COBERTA (V1 A V10)
- 19/21 – ARM. VIGAS DA COBERTA (V11 A V19)
- 20/21 – ARM. VIGAS DA COBERTA (V20 A V24)
- 21/21 – ARM. VIGAS DA COBERTA (V25 A V30).

PROJETO DE CFTV- 03 Pranchas

- 01/03 – PLANTA BAIXA PAVIMENTO TÉRREO
- 02/03 – PLANTA BAIXA PAVIMENTO SUPERIOR
- 03/03 – PLANTA DE DETALHES EXECUTIVOS

PROJETO INSTALAÇÕES HIDRÁULICAS – 05 Pranchas

- 01/05 – PLANTA BAIXA TÉRREO
- 02/05 – PLANTA BAIXA 1º PAVIMENTO
- 03/05 - DETALHES
- 04/05 - DETALHES
- 05/05 - DETALHES

PROJETO INSTALAÇÕES SANITÁRIAS – 05 Pranchas

- 01/05 – PLANTA DE COBERTA
- 02/05 – PLANTA BAIXA – 1º PAVIMENTO
- 03/05 - PLANTA BAIXA TÉRREO
- 04/05 - DETALHES
- 05/05 - DETALHES

PROJETO INSTALAÇÕES ELÉTRICAS - 08 Pranchas

- 01/08 – PLANTA BAIXA ALIMENTAÇÃO PAVIMENTO TÉRREO
- 02/08 – PLANTA BAIXA ALIMENTAÇÃO PAVIMENTO SUPERIOR
- 03/08 – PLANTA BAIXA ILUMINAÇÃO PAVIMENTO TÉRREO
- 04/08 – PLANTA BAIXA ILUMINAÇÃO PAVIMENTO SUPERIOR
- 05/08 – PLANTA BAIXA TOMADAS PAVIMENTO TÉRREO
- 06/08 – PLANTA BAIXA TOMADAS PAVIMENTO SUPERIOR
- 07/08 – QUADRO GERAL DE CARGAS



**PREFEITURA DO
ARACATI**

AS PESSOAS EM PRIMEIRO LUGAR

Rua Coronel Alexanzito, 1272 - Farias Brito
Cep: 62800-000 • Aracati - CE, Brasil
Contato: +55 (88) 3421.2789



08/08 – DIAGRAMA UNIFILAR GERAL

PROJETO DE SPDA - 03 Pranchas

01/03 – PLANTA DE LOCAÇÃO ETE

02/03 – PLANTA BAIXA CASA DE QUÍMICA CORTE, CORTES

03/03 - PLANTA BAIXA COBERTA



PROJETO DE INSTALAÇÃO DE GASES - 01 Prancha

01/01 – GÁS MEDICINAL- PLANTA BAIXA 1º PAVIMENTO

PROJETO DE CLIMATIZAÇÃO - 05 Pranchas

01/05 – PLANTA BAIXA PAV. TÉRREO/LOCAÇÃO DAS UNIDADES ELE ADORAS/LOC. DAS UNIDADES CONDENSADORAS

02/05 -PLANTA BAIXA PAV. SUPERIOR/LOCAÇÃO DAS UNIDADES ELEVADORAS/CONDENSADORAS E REDE DE DUTOS

03/05 - PLANTA CORTES/ LOC. DAS UNIDADES ELEVADORAS/CONDENSADORAS E REDE DE DUTOS

04/05 – PLANTA DETALHES TÍPICOS

05/05 – PLANTA QUADRO DE FORÇA-QFAC 01, 02 e 03/ ESQUEMA ELÉTRICO

PROJETO DE ESTAÇÃO DE TRATAMENTO DE ESGOTO – ETE - 02 Pranchas

01/02 - PLANTA DE LOCAÇÃO ETE

02/02 – PLANTA BAIXA CASA DE QUÍMICA / CORTES CASA DE QUIMICA

PROJETO DE DRENAGEM - 03 Pranchas

01/03 – REDE DE DRENAGEM

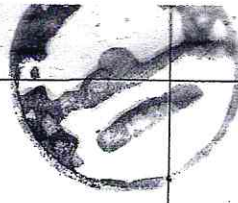
02/03 - POÇO DE VISITA

03/03 – CAIXA BOCA DE LOBO

PROJETO DE INCÊNDIO - 02 Pranchas

01/02 –PLANTA BAIXA PAVIMENTO TERREO

02/02 –PLANTA BAIXA PAVIMENTO TÉRREO



NOTAS

01. Todas as medidas deste documento estão em metro.
02. Para chamadas de cortes e detalhamentos seguir o padrão:
 - Indica o número do desenho _____
 - Indica o número da prancha onde está o desenho acima _____
 - Indica o número do desenho _____
 - Indica o número da prancha onde está o desenho acima _____
03. Conferir escalas indicadas no desenho
04. Em caso de dúvida, entrar em contato com o(s) arquiteto(s) responsável(s).
05. As coordenadas, caso existentes, são extraídas do levantamento topográfico.
06. Conferir medidas in loco para execução de esquadrias, vidros e bancadas.
07. O escritório não se responsabiliza por alterações de projeto ou soluções executadas sem conhecimento dos arquitetos responsáveis.

REV.	DESCRIÇÃO	DESENHO	DATA	PROJ.	APROV.

APROVADO
 SECRETARIA DE INFRAESTRUTURA
 E DESENVOLVIMENTO URBANO

CLAUDIO NELSON A. BRANDAO
 Secretário Municipal de Infraestrutura e
 Urbanismo de Aracati

Rafael Magalhães da Cunha
 Rafael Magalhães da Cunha
 Arquiteto e Urbanista
 CAU A53291-6

Umpraum
 arquitetos associados

PROJETO
**PROJETO ARQUITETÔNICO DE REFORMA
 HOSPITAL MUNICIPAL EDUARDO DIAS - ARACATI /CE**

SETOR
 GERAL

FASE PROJETO EXECUTIVO	ÁREA CONSTRUÍDA 0000,00m ²
---------------------------	--



TÍTULO PT 1014483 46 PLANTA PAVIMENTO TÉRREO PLANTA 1º PAVIMENTO	ESCALA 1/200 1/200
---	--------------------------

PROJETISTA(S) CARLOS ALBERTO C. DA CUNHA RAFAEL MAGALHÃES DA CUNHA	A 3984 - 5 A 53291 - 6
--	---------------------------

NÚMERO
00

PLANTA TÉRREO
 ESC.: 1/200

01. Todas as medidas deste documento estão em metro.
02. Para chamadas de cortes e detalhamentos seguir o padrão:

Indica o número do desenho 
 Indica o número da prancha onde está o desenho acima
 Indica o número do desenho 
 Indica o número da prancha onde está o desenho acima

03. Conferir escalas indicadas no desenho
04. Em caso de dúvida, entrar em contato com o(s) arquiteto(s) responsável(s).
05. As coordenadas, caso existentes, são extraídas do levantamento topográfico.
06. Conferir medidas in loco para execução de esquadrias, vidros e bancadas.
07. O escritório não se responsabiliza por alterações de projeto ou soluções executadas sem conhecimento dos arquitetos responsáveis.




REV.	DESCRIÇÃO	DESENHO	DATA	PROJ.	APROV.

APROVADO

SECRETARIA DE INFRAESTRUTURA
E DESENVOLVIMENTO URBANO

CLAUDIO NELSON A. BRANDAO
Secretário Municipal de Infraestrutura e
Urbanismo de Aracati


Rarael Magalhães da Cunha
Arquiteto e Urbanista
CAU A53291-6

Umpraum
arquitetos associados

PROJETO
**PROJETO ARQUITETÔNICO DE REFORMA
HOSPITAL MUNICIPAL EDUARDO DIAS - ARACATI /CE**

SETOR
GERAL

FASE
PROJETO EXECUTIVO

ÁREA CONSTRUÍDA
0000,00m²

TÍTULO
PLANTA DE IMPLANTAÇÃO E COBERTA

ESCALA
1/100

PROJETISTA(S)
CARLOS ALBERTO C. DA CUNHA
RAFAEL MAGALHÃES DA CUNHA

A 3984 - 5
A 53291 - 6

NÚMERO

01

DATA
junho de 2015

NOME DO ARQUIVO
EX ARQ HOSPITAL ARACATI 01.DWG

PLANTAÇÃO E COBERTA
ESC.: 1/100

01. Todas as medidas deste documento estão em metro.

02. Para chamadas de cortes e detalhamentos seguir o padrão:

Indica o número do desenho

Indica o número da prancha onde está o desenho acima

Indica o número do desenho

Indica o número da prancha onde está o desenho acima



03. Conferir escalas indicadas no desenho

04. Em caso de dúvida, entrar em contato com o(s) arquiteto(s) responsável(s).

05. As coordenadas, caso existentes, são extraídas do levantamento topográfico.

06. Conferir medidas in loco para execução de esquadrias, vidros e bancadas.

07. O escritório não se responsabiliza por alterações de projeto ou soluções executadas sem conhecimento dos arquitetos responsáveis.



REV.	DESCRIÇÃO	DESENHO	DATA	PROJ.	APROV.

APROVADO

SECRETARIA DE INFRAESTRUTURA
E DESENVOLVIMENTO URBANO

CLAUDIO NELSON A. BRANDAO
Secretário Municipal de Infraestrutura e
Urbanismo de Aracati

Rafael Magalhães da Cunha
Arquiteto e Urbanista
CAU A53291-6

umpraum
arquitetos associados

PROJETO

**PROJETO ARQUITETÔNICO DE REFORMA
HOSPITAL MUNICIPAL EDUARDO DIAS - ARACATI /CE**

SETOR

GERAL

FASE

PROJETO EXECUTIVO

ÁREA CONSTRUÍDA

0000,00m²

TÍTULO

PLANTA INDICATIVA DE ALTERAÇÃO DE URBANISMO

ESCALA

1/100

ÇÃO DE URBANISMO

ESC.: 1/100

PROJETISTA(S)

CARLOS ALBERTO C. DA CUNHA
RAFAEL MAGALHÃES DA CUNHA

A 3984 - 5
A 53291 - 6

NÚMERO

02

DATA

junho de 2015

NOME DO ARQUIVO

EX ARQ HOSPITAL ARACATI 01.DWG

02. Para chamadas de cortes e detalhamentos seguir o padrão.

Indica o número do desenho

Indica o número da prancha onde está o desenho acima

Indica o número do desenho

Indica o número da prancha onde está o desenho acima

F

01/10

F

01/10

03. Conferir escalas indicadas no desenho

04. Em caso de dúvida, entrar em contato com o(s) arquiteto(s) responsável(s).

05. As coordenadas, caso existentes, são extraídas do levantamento topográfico.

06. Conferir medidas in loco para execução de esquadrias, vidros e bancadas.

07. O escritório não se responsabiliza por alterações de projeto ou soluções executadas sem conhecimento dos arquitetos responsáveis.



REV.	DESCRIÇÃO	DESENHO	DATA	PROJ.	APROV.

APROVADO

SECRETARIA DE INFRAESTRUTURA
E DESENVOLVIMENTO URBANO

CLAUDIO NELSON A. BRANDAO
Secretário Municipal de Infraestrutura e
Urbanismo de Aracati

Rafael Magalhães da Cunha
Arquiteto e Urbanista
CAU A53291-6

umpraum
arquitetos associados

PROJETO

**PROJETO ARQUITETÔNICO DE REFORMA
HOSPITAL MUNICIPAL EDUARDO DIAS - ARACATI /CE**

SETOR

GERAL

FASE

PROJETO EXECUTIVO

ÁREA CONSTRUÍDA

0000,00m²

TÍTULO

PLANTA BAIXA DEMOLIR/CONSTRUIR TÉRREO

ESCALA

1/125

PROJETISTA(S)

CARLOS ALBERTO C. DA CUNHA
RAFAEL MAGALHÃES DA CUNHA

A 3984 - 5

A 53291 - 6

NÚMERO

03

DATA

junho de 2015

NOME DO ARQUIVO

EX ARQ HOSPITAL ARACATI 01.DWG

TO TÉRREO

ESC.: 1/125

01. Todas as medidas deste documento estão em metro.

02. Para chamadas de cortes e detalhamentos seguir o padrão:

Indica o número do desenho

Indica o número da prancha onde está o desenho acima

Indica o número do desenho

Indica o número da prancha onde está o desenho acima

F
01/10

F
01/10

03. Conferir escalas indicadas no desenho

04. Em caso de dúvida, entrar em contato com o(s) arquiteto(s) responsável(s).

05. As coordenadas, caso existentes, são extraídas do levantamento topográfico.

06. Conferir medidas in loco para execução de esquadrias, vidros e bancadas.

07. O escritório não se responsabiliza por alterações de projeto ou soluções executadas sem conhecimento dos arquitetos responsáveis.



REV.	DESCRIÇÃO	DESENHO	DATA	PROJ.	APROV.

APROVADO





SECRETARIA DE INFRAESTRUTURA
E DESENVOLVIMENTO URBANO

CLAUDIO NELSON A. BRANDAO
Secretário Municipal de Infraestrutura e
Urbanismo de Aracati

Rafael Magalhães da Cunha
Arquiteto e Urbanista
CAU A53291-6

umpraum
arquitetos associados

PROJETO	
PROJETO ARQUITETÔNICO DE REFORMA HOSPITAL MUNICIPAL EDUARDO DIAS - ARACATI /CE	
SETOR	
GERAL	
FASE	ÁREA CONSTRUÍDA
PROJETO EXECUTIVO	0000,00m ²
TÍTULO	ESCALA
PLANTA BAIXA DEMOLIR / CONSTRUIR 1º PAVIMENTO	1/125
PROJETISTA(S)	NÚMERO
CARLOS ALBERTO C. DA CUNHA A 3984 - 5 RAFAEL MAGALHÃES DA CUNHA A 53291 - 6	04
DATA	NOME DO ARQUIVO
junho de 2015	EX ARQ HOSPITAL ARACATI 01.DWG

01. Todas as medidas deste documento estão em metro.
02. Para chamadas de cortes e detalhamentos seguir o padrão:
 - Indica o número do desenho 
 - Indica o número da prancha onde está o desenho acima 
 - Indica o número do desenho 
 - Indica o número da prancha onde está o desenho acima 
03. Conferir escalas indicadas no desenho
04. Em caso de dúvida, entrar em contato com o(s) arquiteto(s) responsável(s).
05. As coordenadas, caso existentes, são extraídas do levantamento topográfico.
06. Conferir medidas in loco para execução de esquadrias, vidros e bancadas.
07. O escritório não se responsabiliza por alterações de projeto ou soluções executadas sem conhecimento dos arquitetos responsáveis.



REV.	DESCRIÇÃO	DESENHO	DATA	PROJ.	APROV.

APROVADO
SECRETARIA DE INFRAESTRUTURA
E DESENVOLVIMENTO URBANO

CLAUDIO NELSON A. BRANDAO
Secretário Municipal de Infraestrutura e
Urbanismo de Aracati

Rafael Magalhães da Cunha
Arquiteto e Urbanista
CAD A53291-6

umpraum
arquitetos associados

PROJETO		PROJETO ARQUITETÔNICO DE REFORMA HOSPITAL MUNICIPAL EDUARDO DIAS - ARACATI /CE	
SETOR		GERAL	
FASE	PROJETO EXECUTIVO	ÁREA CONSTRUÍDA	0000,00m ²
TÍTULO	PLANTA BAIXA LAYOUT 1º PAVIMENTO	ESCALA	1/125
PROJETISTA(S)		NÚMERO	
CARLOS ALBERTO C. DA CUNHA RAFAEL MAGALHÃES DA CUNHA		A 3984 - 5 A 53291 - 6 06	
DATA	junho de 2015	NOME DO ARQUIVO	EX ARQ HOSPITAL ARACATI 01.DWG

01. Todas as medidas deste documento estão em metros.

02. Para chamadas de cortes e detalhamentos seguir o padrão:

Indica o número do desenho _____

Indica o número da prancha onde está o desenho acima _____

Indica o número do desenho _____

Indica o número da prancha onde está o desenho acima _____



03. Conferir escalas indicadas no desenho

04. Em caso de dúvida, entrar em contato com o(s) arquiteto(s) responsável(s).

05. As coordenadas, caso existentes, são extraídas do levantamento topográfico.

06. Conferir medidas in loco para execução de esquadrias, vidros e bancadas.

07. O escritório não se responsabiliza por alterações de projeto ou soluções executadas sem conhecimento dos arquitetos responsáveis.



REV.	DESCRIÇÃO	DESENHO	DATA	PROJ.	APROV.

APROVADO
SECRETARIA DE INFRAESTRUTURA
E DESENVOLVIMENTO URBANO

CLAUDIO NELSON A. BRANDAO
Secretário Municipal de Infraestrutura e
Urbanismo de Aracati

Rarael Magalhães da Cunha
Arquiteto e Urbanista
CAU A53291-6

Umpraum
arquitetos associados

PROJETO	
PROJETO ARQUITETÔNICO DE REFORMA HOSPITAL MUNICIPAL EDUARDO DIAS - ARACATI /CE	
SETOR	
GERAL	
FASE	ÁREA CONSTRUIDA
PROJETO EXECUTIVO	0000,00m ²
TÍTULO	ESCALA
PLANTA BAIXA PAVIMENTO TÉRREO	1/125
PROJETISTA(S)	NÚMERO
CARLOS ALBERTO C. DA CUNHA RAFAEL MAGALHÃES DA CUNHA	A 3984 - 5 A 53291 - 6
DATA	NOME DO ARQUIVO
junho de 2015	EX ARQ HOSPITAL ARACATI 01.DWG

05

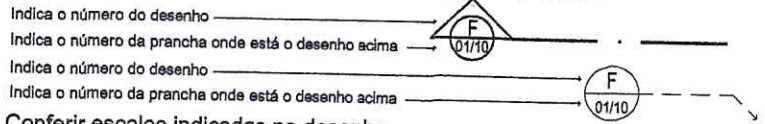
11

8

11

15

01. Todas as medidas deste documento estão em metro.
02. Para chamadas de cortes e detalhamentos seguir o padrão:



03. Conferir escalas indicadas no desenho
04. Em caso de dúvida, entrar em contato com o(s) arquiteto(s) responsável(s).
05. As coordenadas, caso existentes, são extraídas do levantamento topográfico.
06. Conferir medidas in loco para execução de esquadrias, vidros e bancadas.
07. O escritório não se responsabiliza por alterações de projeto ou soluções executadas sem conhecimento dos arquitetos responsáveis.



REV.	DESCRIÇÃO	DESENHO	DATA	PROJ.	APROV.

APROVADO
SECRETARIA DE INFRAESTRUTURA
E DESENVOLVIMENTO URBANO

CLAUDIO NELSON A. BRANDAO
Secretário Municipal de Infraestrutura e
Urbanismo de Aracati

Rafael Magalhães da Cunha
Arquiteto e Urbanista
CAU A53291-6

Umpraum
arquitetos associados

PROJETO		PROJETO ARQUITETÔNICO DE REFORMA HOSPITAL MUNICIPAL EDUARDO DIAS - ARACATI /CE	
SETOR		GERAL	
FASE	PROJETO EXECUTIVO	ÁREA CONSTRUÍDA	0000,00m ²
TÍTULO	PLANTA BAIXA ESPECIFICAÇÕES TÉRREO	ESCALA	1/125
PROJETISTA(S)		NÚMERO	
CARLOS ALBERTO C. DA CUNHA RAFAEL MAGALHÃES DA CUNHA		A 3984 - 5 A 53291 - 6	
DATA		07	
junho de 2015			
NOME DO ARQUIVO		EX ARQ HOSPITAL ARACATI 01.DWG	

- 03. Conferir escalas indicadas no desenho
- 04. Em caso de dúvida, entrar em contato com o(s) arquiteto(s) responsável(s).
- 05. As coordenadas, caso existentes, são extraídas do levantamento topográfico.
- 06. Conferir medidas in loco para execução de esquadrias, vidros e bancadas.
- 07. O escritório não se responsabiliza por alterações de projeto ou soluções executadas sem conhecimento dos arquitetos responsáveis.



REV.	DESCRIÇÃO	DESENHO	DATA	PROJ.	APROV.

APROVADO
 SECRETARIA DE INFRAESTRUTURA
 E DESENVOLVIMENTO URBANO

CLAUDIO NELSON A. BRANDAO
 Secretário Municipal de Infraestrutura e
 Urbanismo de Aracati

[Signature]
Rafael Magalhães da Cunha
 Arquiteto e Urbanista
 CAU A53291-6

umpraum
 arquitetos associados

PROJETO
**PROJETO ARQUITETÔNICO DE REFORMA
 HOSPITAL MUNICIPAL EDUARDO DIAS - ARACATI /CE**

SETOR
 GERAL

FASE PROJETO EXECUTIVO	AREA CONSTRUIDA 0000,00m ²
---------------------------	--

TITULO PLANTA BAIXA ESPECIFICAÇÕES-1º PAVIMENTO	ESCALA 1/125
--	-----------------

º PAVIMENTO
 ESC.: 1/125

PROJETISTA(S) CARLOS ALBERTO C. DA CUNHA RAFAEL MAGALHÃES DA CUNHA	NÚMERO A 3984 - 5 A 53291 - 6
--	-------------------------------------

08

DATA junho de 2015	NOME DO ARQUIVO EX ARQ HOSPITAL ARACATI 01.DWG
-----------------------	---

lar da Sherwin
 com massa látex e
 3W 6772 Cay de

0.30
0.15
0.15
0.30

Indica o número da prancha onde está o desenho acima → 01/10

Indica o número do desenho

Indica o número da prancha onde está o desenho acima

F
01/10

- 03. Conferir escalas indicadas no desenho
- 04. Em caso de dúvida, entrar em contato com o(s) arquiteto(s) responsável(s).
- 05. As coordenadas, caso existentes, são extraídas do levantamento topográfico.
- 06. Conferir medidas in loco para execução de esquadrias, vidros e bancadas.
- 07. O escritório não se responsabiliza por alterações de projeto ou soluções executadas sem conhecimento dos arquitetos responsáveis.



REV.	DESCRIÇÃO	DESENHO	DATA	PROJ.	APROV.

APROVADO
SECRETARIA DE INFRAESTRUTURA
E DESENVOLVIMENTO URBANO

CLAUDIO NELSON A. BRANDAO
Secretário Municipal de Infraestrutura e
Urbanismo de Aracati

Rafael Magalhães da Cunha
Arquiteto e Urbanista
CAU A53291-6

Umpraum
arquitetos associados

PROJETO
**PROJETO ARQUITETÔNICO DE REFORMA
HOSPITAL MUNICIPAL EDUARDO DIAS - ARACATI /CE**

SETOR
GERAL

FASE
PROJETO EXECUTIVO

ÁREA CONSTRUÍDA
0000,00m²

TÍTULO
PLANTA BAIXA EQUIPAMENTOS - TÉRREO

ESCALA
1/125

PROJETISTA(S)
CARLOS ALBERTO C. DA CUNHA A 3984 - 5
RAFAEL MAGALHÃES DA CUNHA A 53291 - 6

NÚMERO
09

DATA
junho de 2015

NOME DO ARQUIVO
EX ARQ HOSPITAL ARACATI 01.DWG

Indica o número do desenho _____

Indica o número da prancha onde está o desenho acima _____

F
01/10

03. Conferir escalas indicadas no desenho
04. Em caso de dúvida, entrar em contato com o(s) arquiteto(s) responsável(s).
05. As coordenadas, caso existentes, são extraídas do levantamento topográfico.
06. Conferir medidas in loco para execução de esquadrias, vidros e bancadas.
07. O escritório não se responsabiliza por alterações de projeto ou soluções executadas sem conhecimento dos arquitetos responsáveis.




REV.	DESCRIÇÃO	DESENHO	DATA	PROJ.	APROV.

APROVADO

SECRETARIA DE INFRAESTRUTURA
E DESENVOLVIMENTO URBANO

CLAUDIO NELSON A. BRANDAO
Secretário Municipal de Infraestrutura e
Urbanismo de Aracati


Rafael Magalhães da Cunha
Arquiteto e Urbanista
CAU A53291-6

umpraum

arquitetos associados

PROJETO

**PROJETO ARQUITETÔNICO DE REFORMA
HOSPITAL MUNICIPAL EDUARDO DIAS - ARACATI /CE**

SETOR

GERAL

FASE

PROJETO EXECUTIVO

ÁREA CONSTRUÍDA

0000,00m²

TÍTULO

PLANTA BAIXA EQUIPAMENTOS 1º PAVIMENTO

ESCALA

1/125

PROJETISTA(S)

CARLOS ALBERTO C. DA CUNHA

A 3984 - 5

RAFAEL MAGALHÃES DA CUNHA

A 53291 - 6

NÚMERO

10

DATA

junho de 2015

NOME DO ARQUIVO

EX ARQ HOSPITAL ARACATI 01.DWG

02. Para chamadas de cortes e detalhamentos seguir o padrão:

Indica o número do desenho

Indica o número da prancha onde está o desenho acima

Indica o número do desenho

Indica o número da prancha onde está o desenho acima



03. Conferir escalas indicadas no desenho

04. Em caso de dúvida, entrar em contato com o(s) arquiteto(s) responsável(s).

05. As coordenadas, caso existentes, são extraídas do levantamento topográfico.

06. Conferir medidas in loco para execução de esquadrias, vidros e bancadas.

07. O escritório não se responsabiliza por alterações de projeto ou soluções executadas sem conhecimento dos arquitetos responsáveis



REV.	DESCRIÇÃO	DESENHO	DATA	PROJ.	APROV.

APROVADO

SECRETARIA DE INFRAESTRUTURA E DESENVOLVIMENTO URBANO

CLAUDIO NELSON A. BRANDAO
Secretário Municipal de Infraestrutura e Urbanismo de Aracati

Rafael Magalhães da Cunha
Arquiteto e Urbanista
CAU A53291-6

Umpraum

arquitetos associados

PROJETO

PROJETO ARQUITETÔNICO DE REFORMA HOSPITAL MUNICIPAL EDUARDO DIAS - ARACATI /CE

SETOR

GERAL

FASE

PROJETO EXECUTIVO

ÁREA CONSTRUIDA

0000,00m²

TÍTULO

CORTE A
CORTE B
CORTE C
CORTE D / CORTE E

ESCALA
1/125
1/125
1/125
1/125

PROJETISTA(S)

CARLOS ALBERTO C. DA CUNHA
RAFAEL MAGALHÃES DA CUNHA

A 3984 - 5
A 53291 - 6

NÚMERO

11

DATA

junho de 2015

NOME DO ARQUIVO

EX ARQ HOSPITAL ARACATI 01.DWG

02. Para chamadas de cortes e detalhamentos seguir o padrão:

Indica o número do desenho

Indica o número da prancha onde está o desenho acima

Indica o número do desenho

Indica o número da prancha onde está o desenho acima



03. Conferir escalas indicadas no desenho

04. Em caso de dúvida, entrar em contato com o(s) arquiteto(s) responsável(is).

05. As coordenadas, caso existentes, são extraídas do levantamento topográfico.

06. Conferir medidas in loco para execução de esquadrias, vidros e bancadas.

07. O escritório não se responsabiliza por alterações de projeto ou soluções executadas sem conhecimento dos arquitetos responsáveis.



REV.	DESCRIÇÃO	DESENHO	DATA	PROJ.	APROV.

APROVADO
SECRETARIA DE INFRAESTRUTURA
E DESENVOLVIMENTO URBANO

CLAUDIO NELSON A. BRANDAO
Secretário Municipal de Infraestrutura e
Urbanismo de Aracati

Rafael Magalhães da Cunha
Arquiteto e Urbanista
CAU A53291-6

UMpraum
arquitetos associados

PROJETO

**PROJETO ARQUITETÔNICO DE REFORMA
HOSPITAL MUNICIPAL EDUARDO DIAS - ARACATI /CE**

SETOR

GERAL

FASE

PROJETO EXECUTIVO

ÁREA CONSTRUÍDA

0000,00m²

TÍTULO

FACHADA A
FACHADA B
FACHADA C
FACHADA D

ESCALA

1/125
1/125
1/125
1/125

PROJETISTA(S)

CARLOS ALBERTO C. DA CUNHA
RAFAEL MAGALHÃES DA CUNHA

A 3984 - 5
A 53291 - 6

NÚMERO

12

DATA

junho de 2015

NOME DO ARQUIVO

EX ARQ HOSPITAL ARACATI 01.DWG

Indica o número do desenho —————
Indica o número da prancha onde está o desenho acima —————

(R)
01/10


03. Conferir escalas indicadas no desenho
04. Em caso de dúvida, entrar em contato com o(s) arquiteto(s) responsável(s).
05. As coordenadas, caso existentes, são extraídas do levantamento topográfico.
06. Conferir medidas in loco para execução de esquadrias, vidros e bancadas.
07. O escritório não se responsabiliza por alterações de projeto ou soluções executadas sem conhecimento dos arquitetos responsáveis.




REV.	DESCRIÇÃO	DESENHO	DATA	PROJ.	APROV.

APROVADO

SECRETARIA DE INFRAESTRUTURA
E DESENVOLVIMENTO URBANO


Rafael Magalhães da Cunha
Arquiteto e Urbanista
CAU A53291-6


CLAUDIO NELSON A. BRANDÃO
Secretário Municipal de Infraestrutura e
Urbanismo de Aracati

umpraum
arquitetos associados

PROJETO	
PROJETO ARQUITETÔNICO DE REFORMA HOSPITAL MUNICIPAL EDUARDO DIAS - ARACATI /CE	
SETOR	
GERAL	
FASE	ÁREA CONSTRUÍDA
PROJETO EXECUTIVO	0000,00m ²
TÍTULO	ESCALA
PLANTA BAIXA DE BANCADAS PAVIMENTO TÉRREO	1/125
PROJETISTA(S)	NÚMERO
CARLOS ALBERTO C. DA CUNHA RAFAEL MAGALHÃES DA CUNHA	A 3984 - 5 A 53291 - 6 13
DATA	NOME DO ARQUIVO
junho de 2015	EX ARQ HOSPITAL ARACATI 01.DWG

Indica o número do desenho → (F) 01/10
 Indica o número da prancha onde está o desenho acima
 Indica o número do desenho → F
 Indica o número da prancha onde está o desenho acima → 01/10

- 03. Conferir escalas indicadas no desenho
- 04. Em caso de dúvida, entrar em contato com o(s) arquiteto(s) responsável(s).
- 05. As coordenadas, caso existentes, são extraídas do levantamento topográfico.
- 06. Conferir medidas in loco para execução de esquadrias, vidros e bancadas.
- 07. O escritório não se responsabiliza por alterações de projeto ou soluções executadas sem conhecimento dos arquitetos responsáveis.



REV.	DESCRIÇÃO	DESENHO	DATA	PROJ.	APROV.

APROVADO
 SECRETARIA DE INFRAESTRUTURA
 E DESENVOLVIMENTO URBANO

CLAUDIO NELSON A. BRANDAO
 Secretário Municipal de Infraestrutura e
 Urbanismo de Aracati

Rafael Magalhães da Cunha
 Arquiteto e Urbanista
 CAU A53291-6

Umpraum
 arquitetos associados

PROJETO		PROJETO ARQUITETÔNICO DE REFORMA HOSPITAL MUNICIPAL EDUARDO DIAS - ARACATI /CE	
SETOR		GERAL	
FASE	PROJETO EXECUTIVO	ÁREA CONSTRUÍDA	0000,00m ²
TÍTULO	PLANTA BAIXA DE BANCADAS 1º PAVIMENTO	ESCALA	1/125
PROJETISTA(S)		NÚMERO	
CARLOS ALBERTO C. DA CUNHA RAFAEL MAGALHÃES DA CUNHA		A 3984 - 5 A 53291 - 6 14	
DATA	junho de 2015	NOME DO ARQUIVO	EX ARQ HOSPITAL ARACATI 01.DWG

0
 :: 1/125

07. O escritório não se responsabiliza por alterações de projeto ou soluções executadas sem conhecimento dos arquitetos responsáveis.



REV.	DESCRIÇÃO	DESENHO	DATA	PROJ.	APROV.

APROVADO
 SECRETARIA DE INFRAESTRUTURA
 E DESENVOLVIMENTO URBANO

CLAUDIO NELSON A. BRANDAO
 Secretário Municipal de Infraestrutura e
 Urbanismo de Aracati

Rafael Magalhães da Cunha
 Arquiteto e Urbanista
 CAU A53291-6

umpraum
 arquitetos associados

PROJETO PROJETO ARQUITETÔNICO DE REFORMA HOSPITAL MUNICIPAL EDUARDO DIAS - ARACATI /CE	
SETOR GERAL	
FASE PROJETO EXECUTIVO	ÁREA CONSTRUIDA 0000,00m ²
TÍTULO PLANTA BAIXA PADRÃO DE BANCADAS CORTE PADRÃO BANCADAS GABARITO WC'S	ESCALA 1/10 1/10 1/10
PROJETISTA(S) CARLOS ALBERTO C. DA CUNHA RAFAEL MAGALHÃES DA CUNHA	NÚMERO A 3984 - 5 A 53291 - 6 15
DATA junho de 2015	NOME DO ARQUIVO EX ARQ HOSPITAL ARACATI 01.DWG

m Granito verde

02. Para chamadas de cortes e detalhamentos seguir o padrão:

Indica o número do desenho

Indica o número da prancha onde está o desenho acima

Indica o número do desenho

Indica o número da prancha onde está o desenho acima



03. Conferir escalas indicadas no desenho

04. Em caso de dúvida, entrar em contato com o(s) arquiteto(s) responsável(s).

05. As coordenadas, caso existentes, são extraídas do levantamento topográfico.

06. Conferir medidas in loco para execução de esquadrias, vidros e bancadas.

07. O escritório não se responsabiliza por alterações de projeto ou soluções executadas sem conhecimento dos arquitetos responsáveis.



REV.	DESCRIÇÃO	DESENHO	DATA	PROJ.	APROV.

APROVADO

SECRETARIA DE INFRAESTRUTURA
E DESENVOLVIMENTO URBANO

Rarael Magalhães da Cunha
Arquiteto e Urbanista
CAU A53291-6

CLAUDIO NELSON A. BRANDAO
Secretário Municipal de Infraestrutura e
Urbanismo de Aracati

umpraum

arquitetos associados

PROJETO
**PROJETO ARQUITETÔNICO DE REFORMA
HOSPITAL MUNICIPAL EDUARDO DIAS - ARACATI /CE**

SETOR
GERAL

FASE PROJETO EXECUTIVO	ÁREA CONSTRUÍDA 0000,00m ²
---------------------------	--

TÍTULO PLANTA BAIXA HALL CORTES ESCADA VISTA ELEVADOR	ESCALA 1/25 1/25 1/25
--	--------------------------------

PROJETISTA(S) CARLOS ALBERTO C. DA CUNHA RAFAEL MAGALHÃES DA CUNHA	A 3984 - 5 A 53291 - 6
--	---------------------------

NÚMERO 16

DATA junho de 2015	NOME DO ARQUIVO EX ARQ HOSPITAL ARACATI 01.DWG
-----------------------	---

VAD

Indica o número do desenho
Indica o número da prancha onde está o desenho acima

F
01/10

- 03. Conferir escalas indicadas no desenho
- 04. Em caso de dúvida, entrar em contato com o(s) arquiteto(s) responsável(s).
- 05. As coordenadas, caso existentes, são extraídas do levantamento topográfico.
- 06. Conferir medidas in loco para execução de esquadrias, vidros e bancadas.
- 07. O escritório não se responsabiliza por alterações de projeto ou soluções executadas sem conhecimento dos arquitetos responsáveis.



REV.	DESCRIÇÃO	DESENHO	DATA	PROJ.	APROV.

APROVADO
SECRETARIA DE INFRAESTRUTURA
E DESENVOLVIMENTO URBANO

CLAUDIO NELSON A. BRANDAO
Secretário Municipal de Infraestrutura e
Urbanismo de Aracati

Rarael Magalhães da Cunha
Arquiteto e Urbanista
CAU A53291-6

umpraum
arquitetos associados

PROJETO
**PROJETO ARQUITETÔNICO DE REFORMA
HOSPITAL MUNICIPAL EDUARDO DIAS - ARACATI /CE**

SETOR
GERAL

FASE
PROJETO EXECUTIVO

ÁREA CONSTRUÍDA
0000,00m²

TÍTULO

DETALHE BATE-MACA	ESCALA 1/25
DETALHE RODAPÉ	1/25
DETALHE COBOGÓ	1/25

PROJETISTA(S)
CARLOS ALBERTO C. DA CUNHA A 3984 - 5
RAFAEL MAGALHÃES DA CUNHA A 53291 - 6

NÚMERO
17

DATA
junho de 2015

NOME DO ARQUIVO
EX ARQ HOSPITAL ARACATI 01.DWG

Indica o número do desenho → (F) 01/10
 Indica o número da prancha onde está o desenho acima → (F) 01/10
 Indica o número do desenho → (F) 01/10
 Indica o número da prancha onde está o desenho acima → (F) 01/10

03. Conferir escalas indicadas no desenho
04. Em caso de dúvida, entrar em contato com o(s) arquiteto(s) responsável(s).
05. As coordenadas, caso existentes, são extraídas do levantamento topográfico.
06. Conferir medidas in loco para execução de esquadrias, vidros e bancadas.
07. O escritório não se responsabiliza por alterações de projeto ou soluções executadas sem conhecimento dos arquitetos responsáveis.



REV.	DESCRIÇÃO	DESENHO	DATA	PROJ.	APROV.

APROVADO

SECRETARIA DE INFRAESTRUTURA
E DESENVOLVIMENTO URBANO

CLAUDIO NELSON A. BRANDAO
Secretário Municipal de Infraestrutura e
Urbanismo de Aracati

[Signature]
Rafael Magalhães da Cunha
Arquiteto e Urbanista
CAU A53291-6

umpraum
arquitetos associados

PROJETO **PROJETO ARQUITETÔNICO DE REFORMA
HOSPITAL MUNICIPAL EDUARDO DIAS - ARACATI /CE**

SETOR
GERAL

FASE **PROJETO EXECUTIVO** ÁREA CONSTRUÍDA **0000,00m²**

TÍTULO **DETALHES QUIOSQUE** ESCALA **1/25**
DETALHES GUARITA **1/25**

PROJETISTA(S) **CARLOS ALBERTO C. DA CUNHA** A 3984 - 5
RAFAEL MAGALHÃES DA CUNHA A 53291 - 6

NÚMERO
18

DATA **junho de 2015** NOME DO ARQUIVO **EX ARQ HOSPITAL ARACATI 01.DWG**