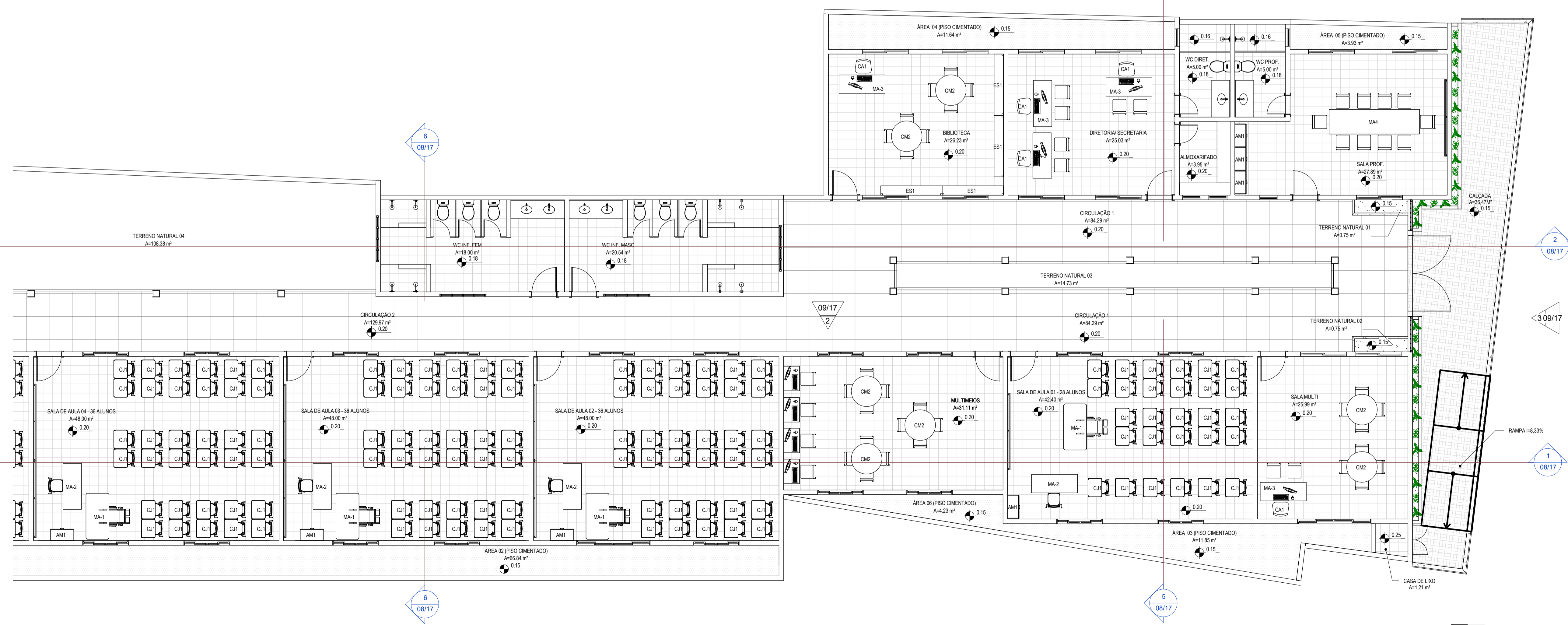
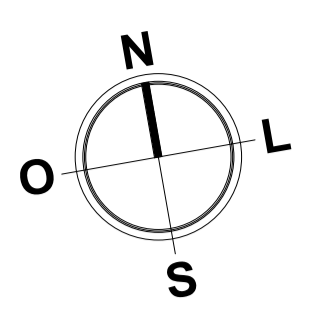
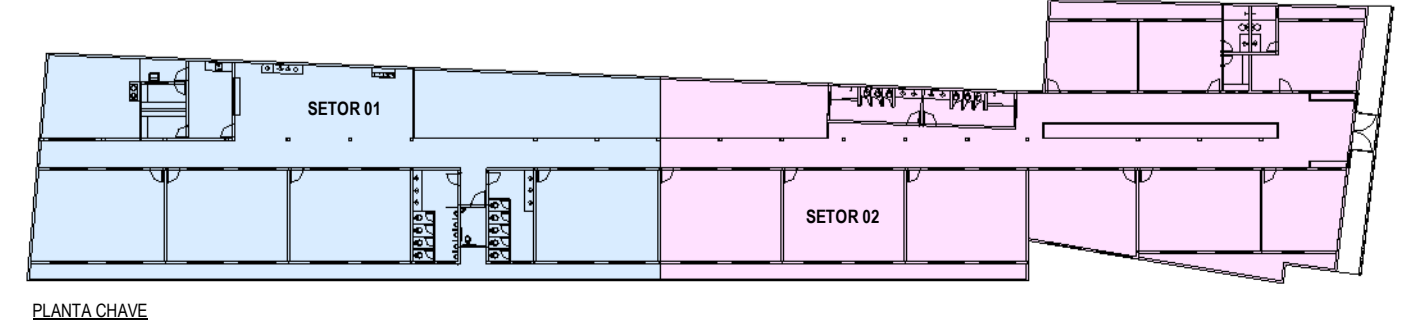


1 PLANTA DE LAYOUT - SETOR 01
1:75



2 PLANTA DE LAYOUT - SETOR 02
1:75



LEGENDA:

	INDICAÇÃO NÍVEL PLANTA E CORTE
	INDICAÇÃO DE CORTES
	INDICAÇÃO DE FACHADAS
	INDICAÇÃO DE PORTAS E JANELAS
	ESPECIFICAÇÃO DE MATERIAS (PISO/PAREDE/TETO)
	INDICAÇÃO DE EIXOS
	INDICAÇÃO DE ELEMENTOS (BANCADA, PRATELERAS E ETC.)

ESPECIFICAÇÕES

	PISO
	PISO EM CONCRETO INTERTRAVADO TIPO PAVER, MODELO TUOLINHO, 20X10X6CM. COR: CINZA (CALÇADA - EXTERNA)
	TERRENO NATURAL
	PISO TÁTIL DIRECIONAL EXTERNO EM P.M.C.(CONCRETO) ESP. 3cm, COR: AZUL
	PISO TÁTIL DE ALERTA EXTERNO EM P.M.C.(CONCRETO) ESP. 3cm, COR: LARANJA

LEGENDA MOBILIÁRIO

IMAGEM	TIPO	DESCRIÇÃO
	AM1	ARMÁRIO EM AÇO
	CA1	CADEIRA GIRATÓRIA COM ALTURA REGULÁVEL
	CJ1	CONJUNTO DE MESA E CADEIRA PARA ALUNOS
	CM01	CONJUNTO DE MESA E CADEIRAS PARÁ PÁTIO
	CM2	CONJUNTO DE MESA E CADEIRAS PARA SALA MULTIUSO
	ES1	ESTANTE PARA LIVROS NA BIBLIOTECA
	FG	FOGÃO
	FRZ	FREEZER
	GL	GELADEIRA
	MA-1	MESA INDIVIDUAL PARA ALUNO EM CADEIRA DE RODA
	MA-2	CONJUNTO DE MESA COM CADEIRA PARA PROFESSORES
	MA-3	MESA DE TRABALHO

ASSINATURAS E APROVAÇÃO

RESPONSÁVEL TÉCNICO: _____ PROPRIETÁRIO: _____

LEONARDO SILVEIRA LIMA
ENGENHEIRO CIVIL - RNP: 0601581067

APROVAÇÃO: _____

GEOPAC

PROPRIETÁRIO: PREFEITURA MUNICIPAL DE ARACATI
END: RUA ANTÔNIO TOMAS, Nº 200, SALAS 301, BARRIO NECESSITA, FORTALEZA, CE
FONE: 85 3241 3141 EMAIL: GEOPAC@GEOPAC.COM.BR

PROJETO: CONSTRUÇÃO DA EEF EDMAR SENA

ARQUITETURA: IDENTIFICAÇÃO DOS DESENHOS: PLANTA DE LAYOUT

LOCAL: ARACATI-CE
DESENHO: MERY
INDICADA: _____
DATA: OUTUBRO/2022
ARQUIVO: ARCT 22.34
PROJECION: 04/17