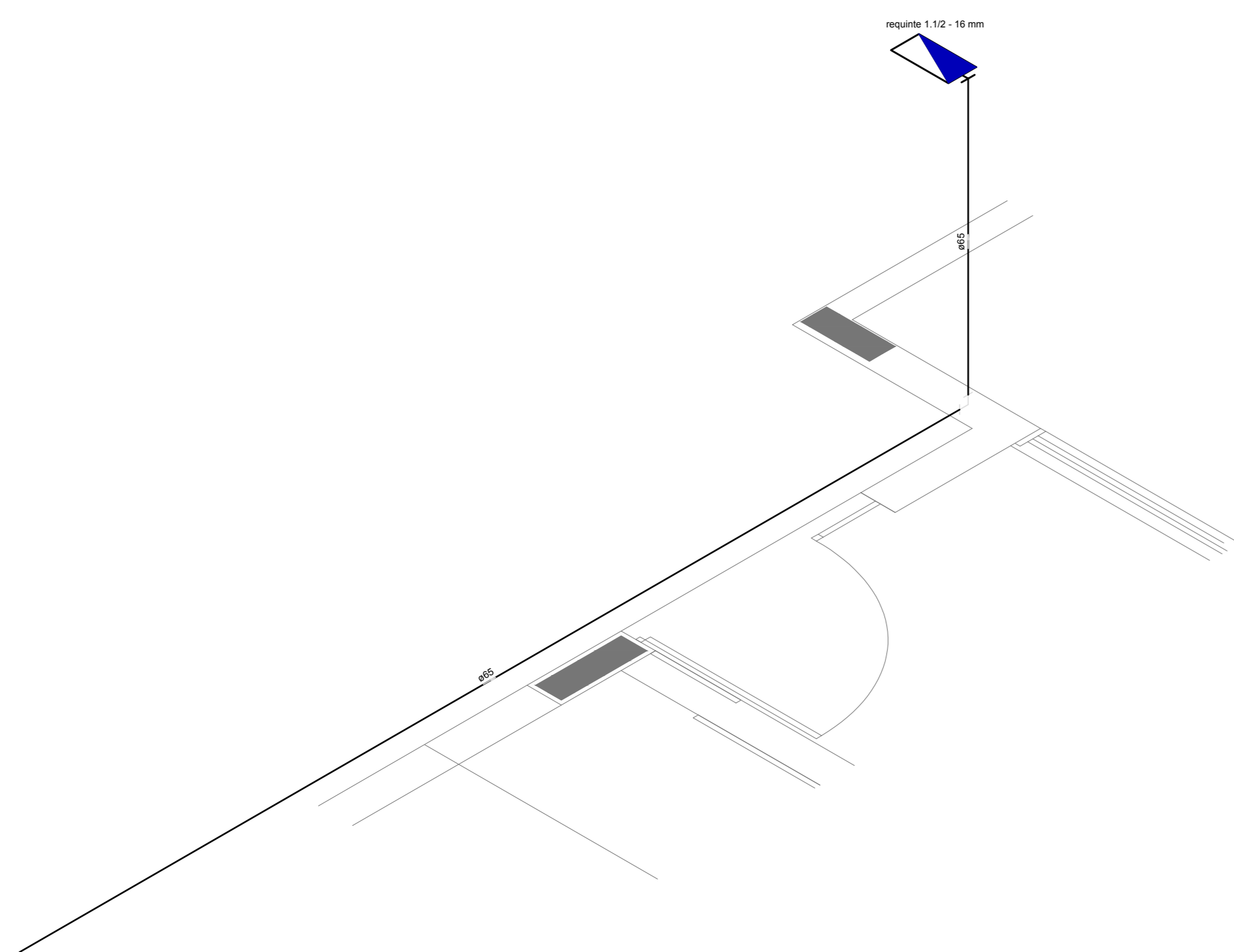
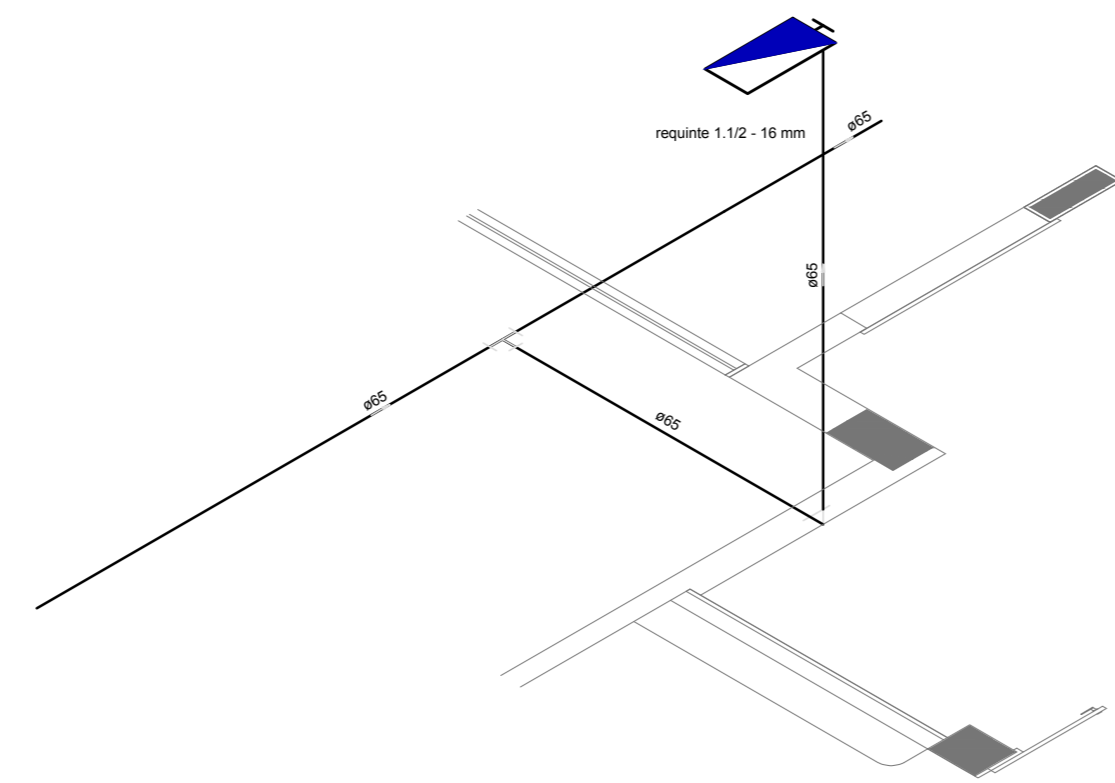


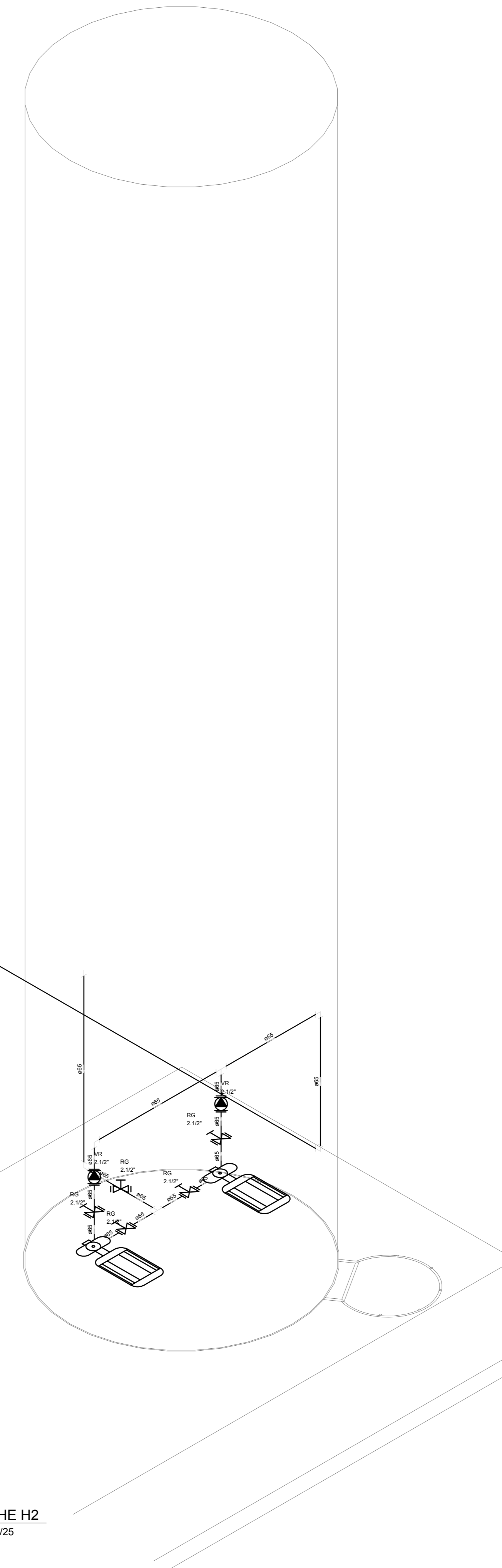
**1** PLANTA BAIXA INDICAÇÃO DE DETALHES  
ESCALA 1/100



**2** DETALHE H3  
ESCALA 1/25

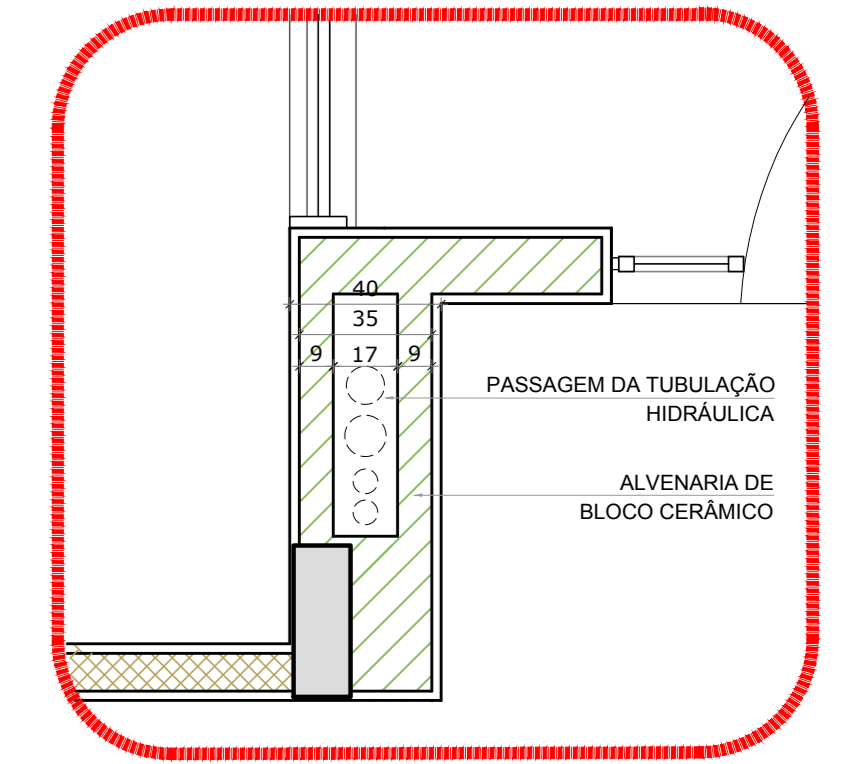


**3** DETALHE H4  
ESCALA 1/25



**4** DETALHE H2  
ESCALA 1/25

| LEGENDA  |  |
|----------|--|
|          | HIDRANTE SIMPLES   |
|          | HIDRANTE DE PASSO  |
| [Symbol] | CENTRAL DE ALARME  |
| [Symbol] | EXTINTOR PORTÁTIL, C/ CARGA DE PÓ ABC, C/ CAPACIDADE EXTINTORA 3-A-20-B-C-8kg        |
| [Symbol] | EXTINTOR PORTÁTIL, C/ CARGA DE DÍÓXIDO DE CARBONO COM CAPACIDADE EXTINTORA 5-B-C-6kg |
| [Symbol] | PONTO DE ILUMINAÇÃO DE EMERGÊNCIA DE ACLARAMENTO - BLOCO AUTÔNOMO DE LED             |



**5** DETALHE - SHAFT HIDRÁULICA  
ESCALA 1/20

NOTAS:  
- OS PROJETOS DEVEM SER ADAPTADOS TÉCNICAMENTE CONFORME AS EXIGÊNCIAS DO CORPO DE BOMBEIROS ESTADUAL;  
- O ENTE FEDERADO DEVERIA REALIZAR AS ALTERAÇÕES NECESSÁRIAS ATÉ A APROVAÇÃO E, APÓS ESTA, INCLUIR NO SISTEMA - BIMC - NOVO PROJETO DE NOVA ART DO ENGENHEIRO RESPONSÁVEL, PELA ADOÇÃO;  
- EXECUTAR ESTE PROJETO JUNTAMENTE COM O PROJETO ESTRUTURAL;  
- ANTES DA CONCRETAGEM PREVER PASSAGEM PARA AS TUBULAÇÕES DENTRO DOS LIMITES ESTABELECIDOS PELA NBR 6118:2014;  
- A TUBULAÇÃO DEVERIA SER EM FERRO MALLEÁVEL CLASSE 10;  
- CASO HAJA ALTERAÇÃO NO POSICIONAMENTO E/OU QUANTITATIVO DOS EXTINTORES DEVERIA SER REALIZADA ALTERAÇÃO DO PROJETO DE ALERTE NAS NOTAS ACESSÍVEIS.

REFERÊNCIAS:  
- MEMORIAL DESCRITIVO E ESPECIFICAÇÕES TÉCNICAS

| Nº | DATA         | DESCRIÇÃO  |
|----|--------------|--|
| 02 | JANEIRO/2017 | Alteração: quadro de áreas, fechamento frontal, sanitários infantis 1 e 2, altura da plataforma, mobiliário e equipamento, altura da cerâmica nos sanitários, cor dos próteses dos sanitários e altura da porta PAA. |
| 01 | JULHO/2016   | Alteração paredes - shaft para tubulação hidráulica e detalhamento; alteração da altura da plataforma.   |

CONTROLE DE REVISÕES

|  |      |                               |
|--|------|-------------------------------|
| <b>FNDE</b> <small>Fundo Nacional de Desenvolvimento da Educação</small> |      | <b>Ministério da Educação</b> |
| <b>PROJETO PADRÃO - FNDE</b>   |      |                               |
| PROPRIETÁRIO:  |      |                               |
| ENDEREÇO:  |      |                               |
| MUNICÍPIO - UF:  |      |                               |
| PROPRIETÁRIO:  |      |                               |
| RESP. TÉCNICO:   | CREA |                               |
| AUTOR DO PROJETO:  | CAU  |                               |
| DLFO   | CREA |                               |
|  | RA   |                               |
| OBSERVAÇÕES:   |      |                               |

| PROGRAMA PROINFÂNCIA - PROJETO TIPO 1                                      |   |                          |
|--|---|--------------------------|
| PROJETO DE INSTALAÇÕES   |   |                          |
| COORDENAÇÃO<br>CGEST - Coordenação<br>Geral de Infraestrutura<br>Educativa | PLANTA DE COMBATE A INCÊNDIO<br>PLANTA BAIXA, ISOMÉTRICO E DETALHES<br>PLANTA BAIXA DO TÉRREO | <b>HIN</b>               |
| REVISÃO<br>R.00<br>R.01<br>R.02  | ESCALA<br>INDICADA<br>DATA EMISSÃO<br>JANEIRO/2017  | FRANQUIA<br><b>02/05</b> |