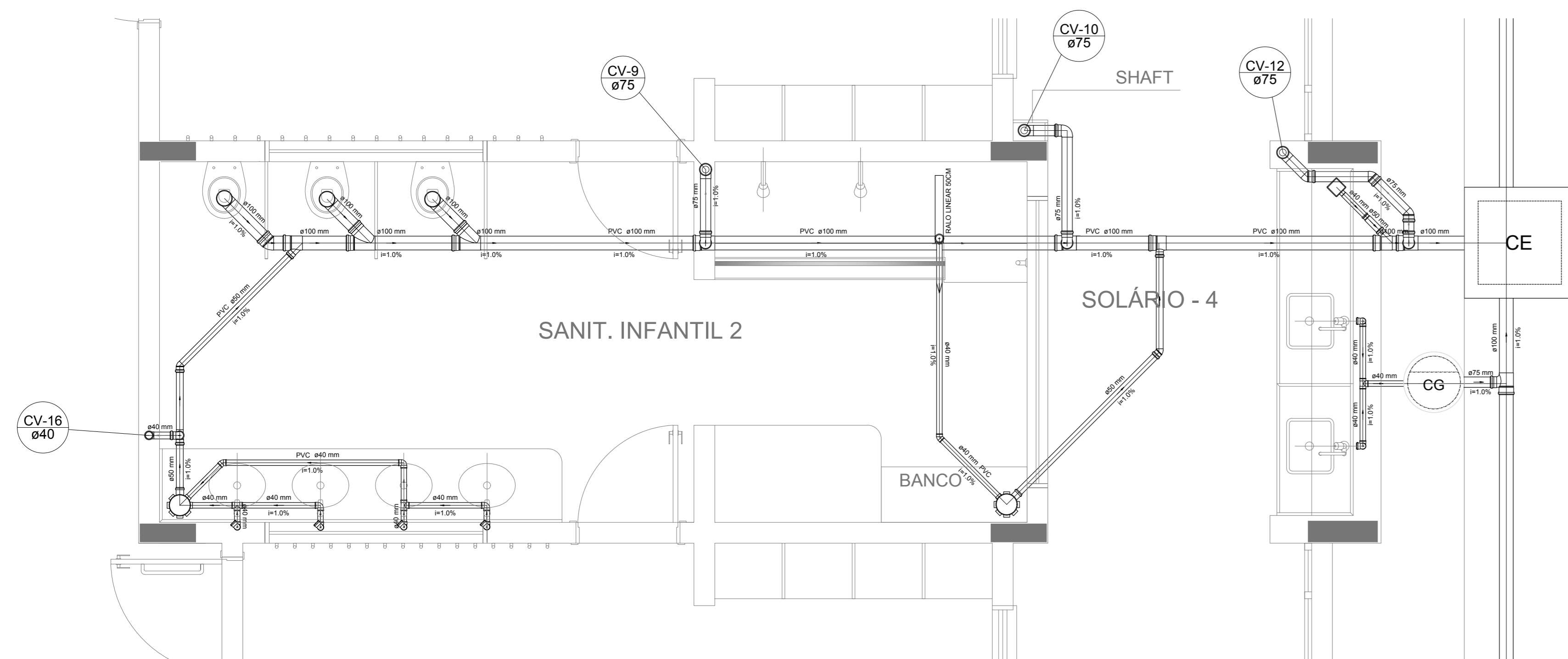
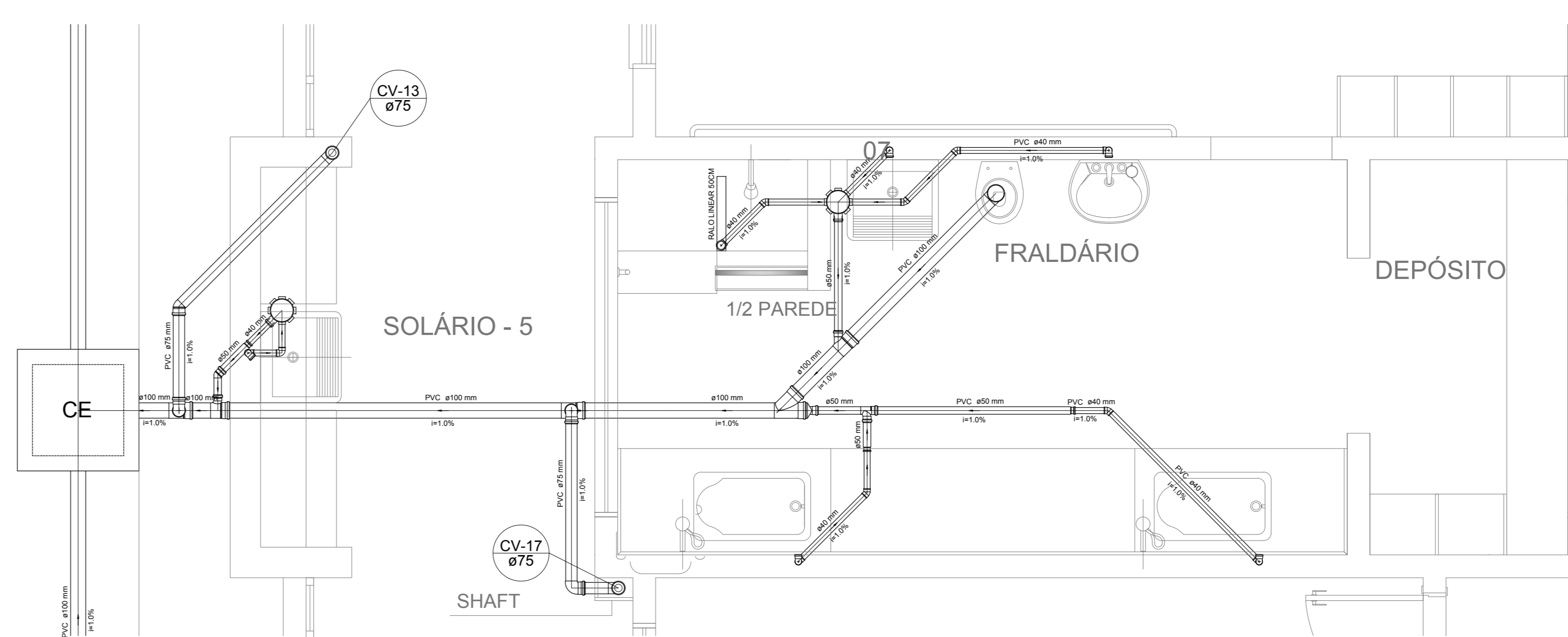


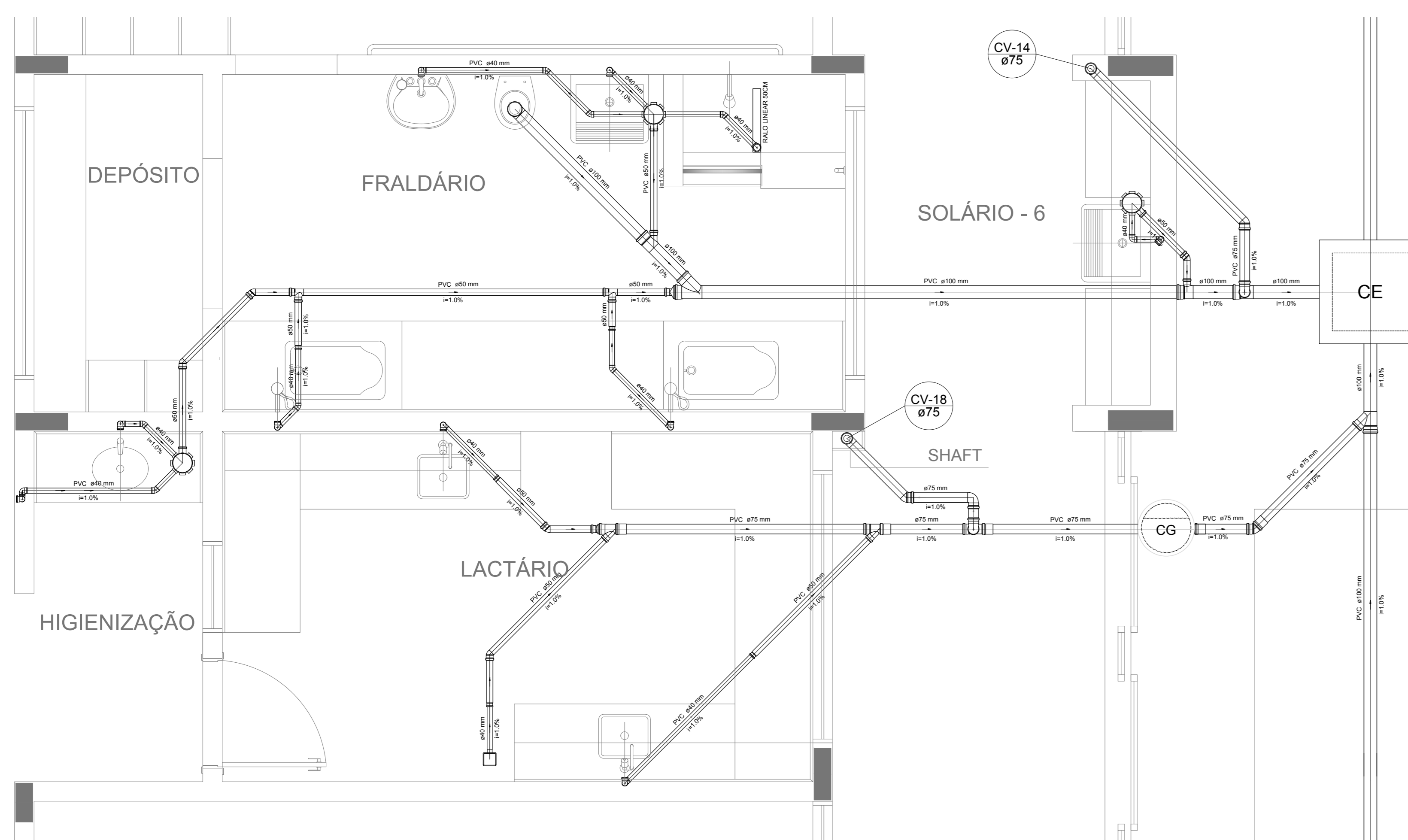
LEGENDA			
	CAIXA DE INSPEÇÃO ESGOTO SIMPLES		CAIXA DE GORDURA
	CAIXA DE ESGOTO		CAIXA SIFONADA
	BUCHA DE REDUÇÃO LONGA		RAMAS DE VENTILAÇÃO
	RALO SIFONADO		REDUÇÃO EXCÊNTRICA
	RALO SECO		REDUÇÃO EXCÊNTRICA - SUPERIOR
	RALO LINEAR 50CM		TE 45
	JOELHO 45		TE 90
	JOELHO 90		TE 90 COM REDUÇÃO
	JOELHO 90 - COLUNA		JUNÇÃO SIMPLES



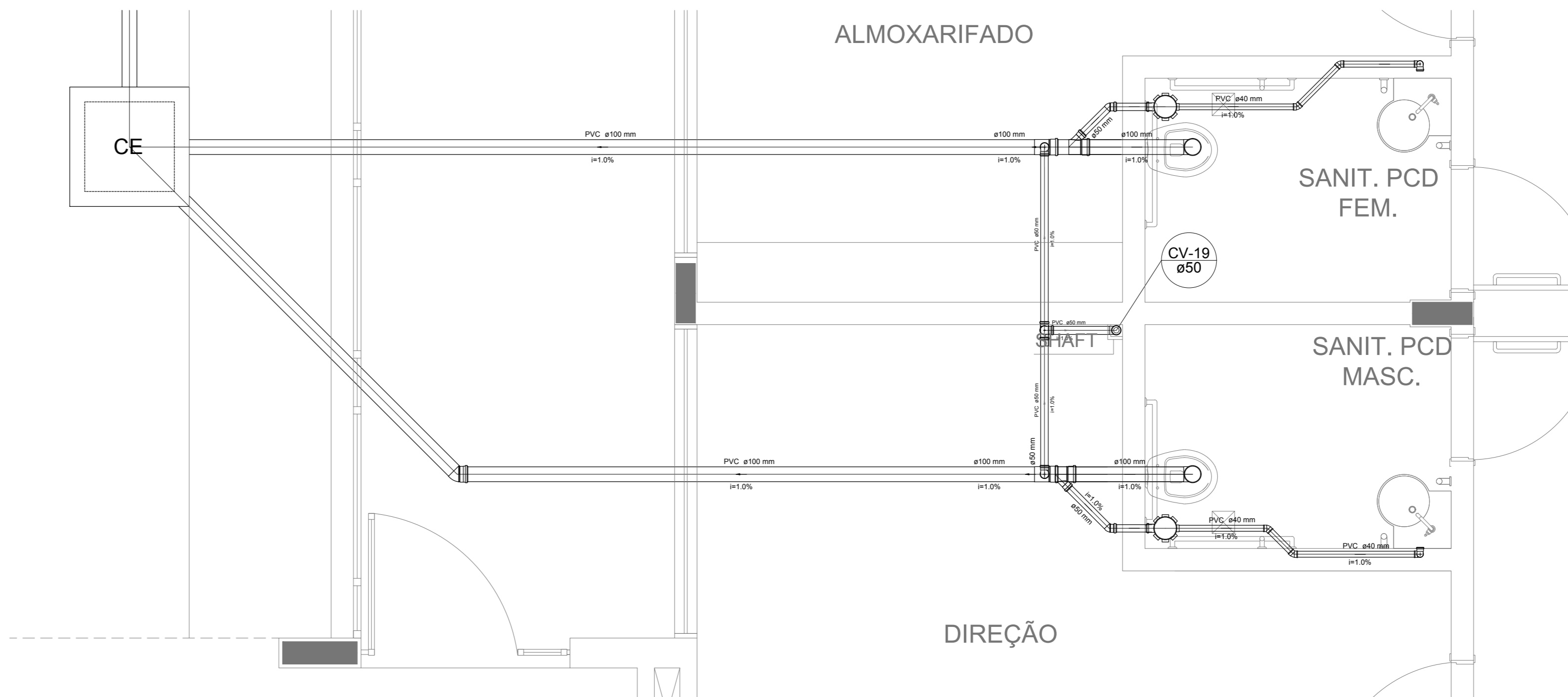
Detalhe S9
escala 1:25



Detalhe S10
escala 1:25



Detalhe S11
escala 1:25



Detalhe S12
escala 1:25

NOTAS

- OS PROJETOS DEVEM SER ADAPTADOS TÉCNICAMENTE CONFORME AS NECESSIDADES MUNICIPAIS;
- PARA COLETA DOS DIJETOS OBSERVAR POSTURAS MUNICIPAIS;
- CASO SEJA NECESSÁRIA A ELABORAÇÃO DE PROJETO DE FOSSE E SUMIDOURO, ESTE FICARÁ A CARGO DO ENTE FEDERADO;
- O ENTE FEDERADO DEVERÁ REALIZAR AS ALTERAÇÕES NECESSÁRIAS À APROVAÇÃO E, APÓS ESTA, INCLUIR NO SISTEMA - SIMEC - NOVO PROJETO E NOVA ART DO ENGENHEIRO RESPONSÁVEL PELAS ADEQUAÇÕES;
- NUNCA ABRETE PROJETO JUNTAMENTE COM O PROJETO ESTRUTURAL;
- ANTES DA CONCRETAGEM PREVER PASSAGEM PARA TUBULAÇÕES DENTRO DOS LIMITES ESTABELECIDOS PELA NBR 6118:2014;

REFERÊNCIAS:

- MEMORIAL DESCRITIVO E ESPECIFICAÇÕES TÉCNICAS

Atendimento à NBR 9550/2015:
Alteração: quadro de áreas, fechamento frontal, sanitários infantis 1 e 2, altura da plataforma, mobiliário e equipamento, altura do canteiro nos sanitários, cor dos porfões dos sanitários e altura da porta P.M.A.
Acrescimento: do gradil e quadro de cargas no castelo d'água, de duchas higiênicas e escaninhos pré-escala.

Nº	DATA	DESCRIÇÃO
01	JULHO 2016	Alteração paredes - shaft para tubulação hidráulica e detalhamento; alteração da altura da plataforma
02	JANEIRO 2017	Alteração: quadro de áreas, fechamento frontal, sanitários infantis 1 e 2, altura da plataforma, mobiliário e equipamento, altura do canteiro nos sanitários, cor dos porfões dos sanitários e altura da porta P.M.A.

CONTROLE DE REVISÕES

FNDE Fundação Nacional de Desenvolvimento
Ministério da Educação

PROJETO PADRÃO - FNDE

PROPRIETÁRIO: _____

ENDEREÇO: _____

MUNICÍPIO - UF: _____

PROPRIETÁRIO: _____

RESP. TÉCNICO: _____ CREA _____

AUTOR DO PROJETO: _____ CAU _____

DLFO: _____ CREA _____

RA: _____

OBSERVAÇÕES: _____

PROGRAMA PROINFÂNCIA - PROJETO TIPO 1

PLANTA DE INSTALAÇÕES

COORDENAÇÃO: COGEST - Coordenação Geral de Infraestrutura Educacional

PLANTA DE ESGOTO SANITÁRIO

DETALHES CONSTRUTIVOS

DETALHES S9 AO S13 E TANQUE SÉPTICO

HEG

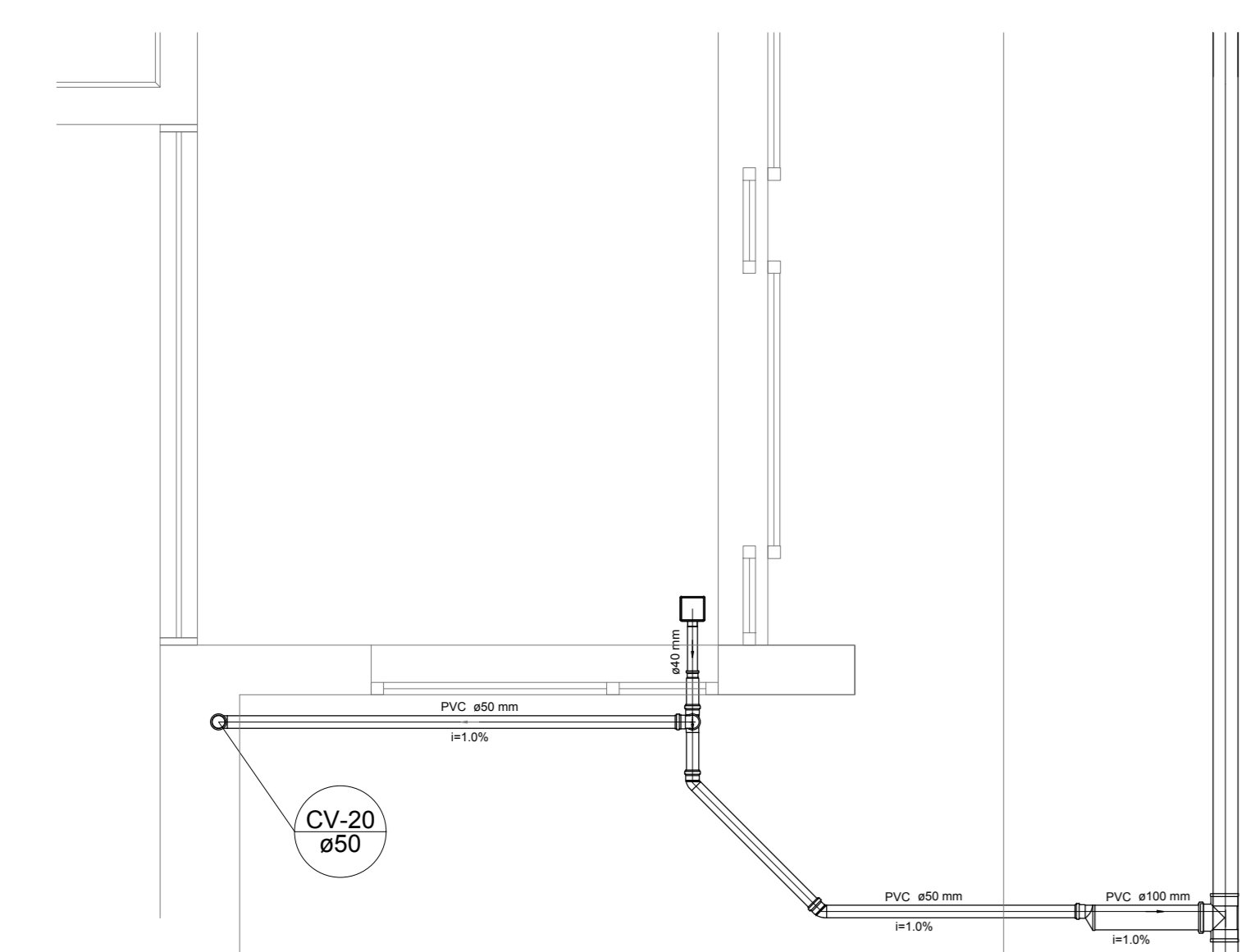
REVISÃO: R.00 ESCALA: 1:25 PRANCHAS: _____

R.01 DATA EMISSÃO: _____

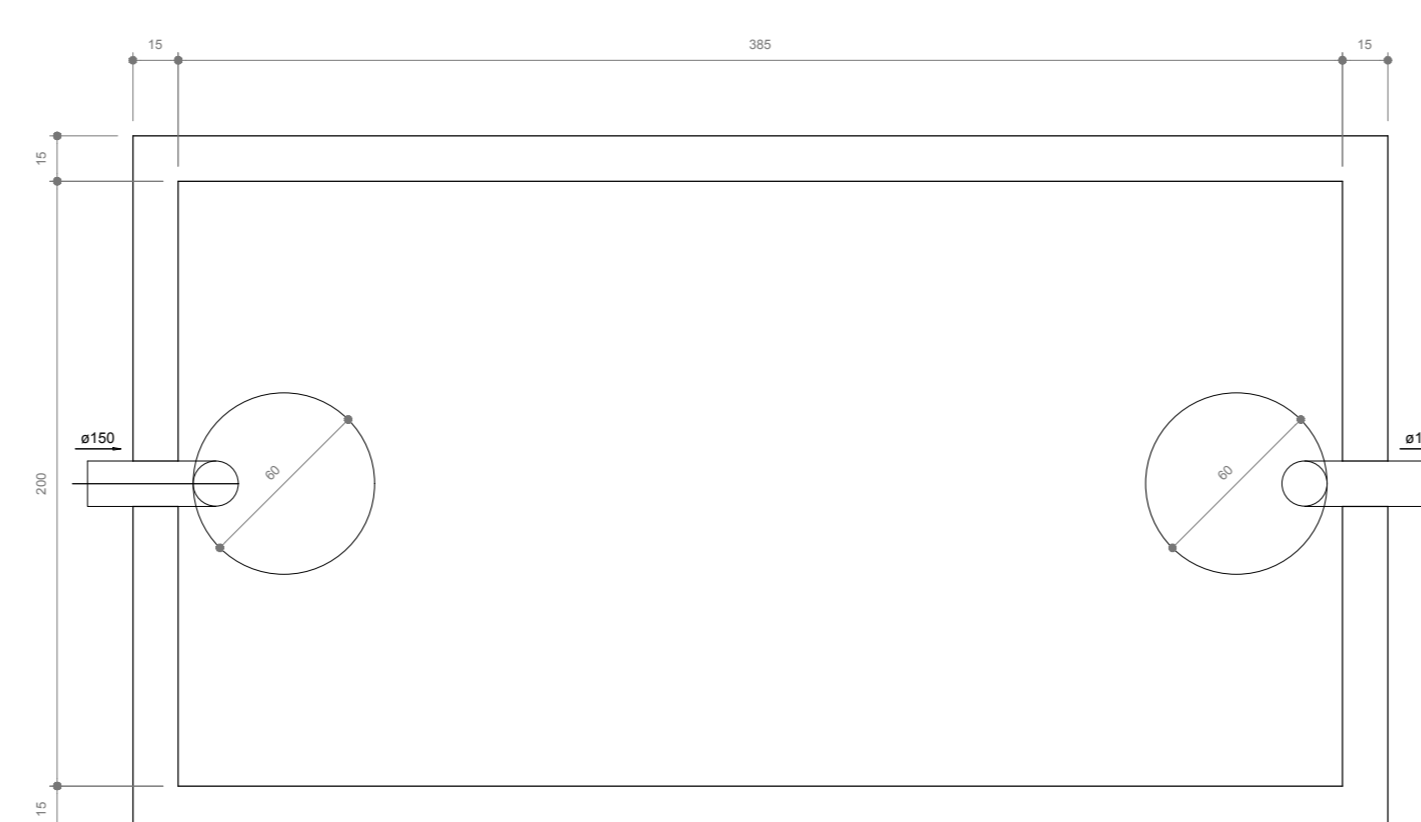
R.02 _____

FORMATO: A4 (118x841)

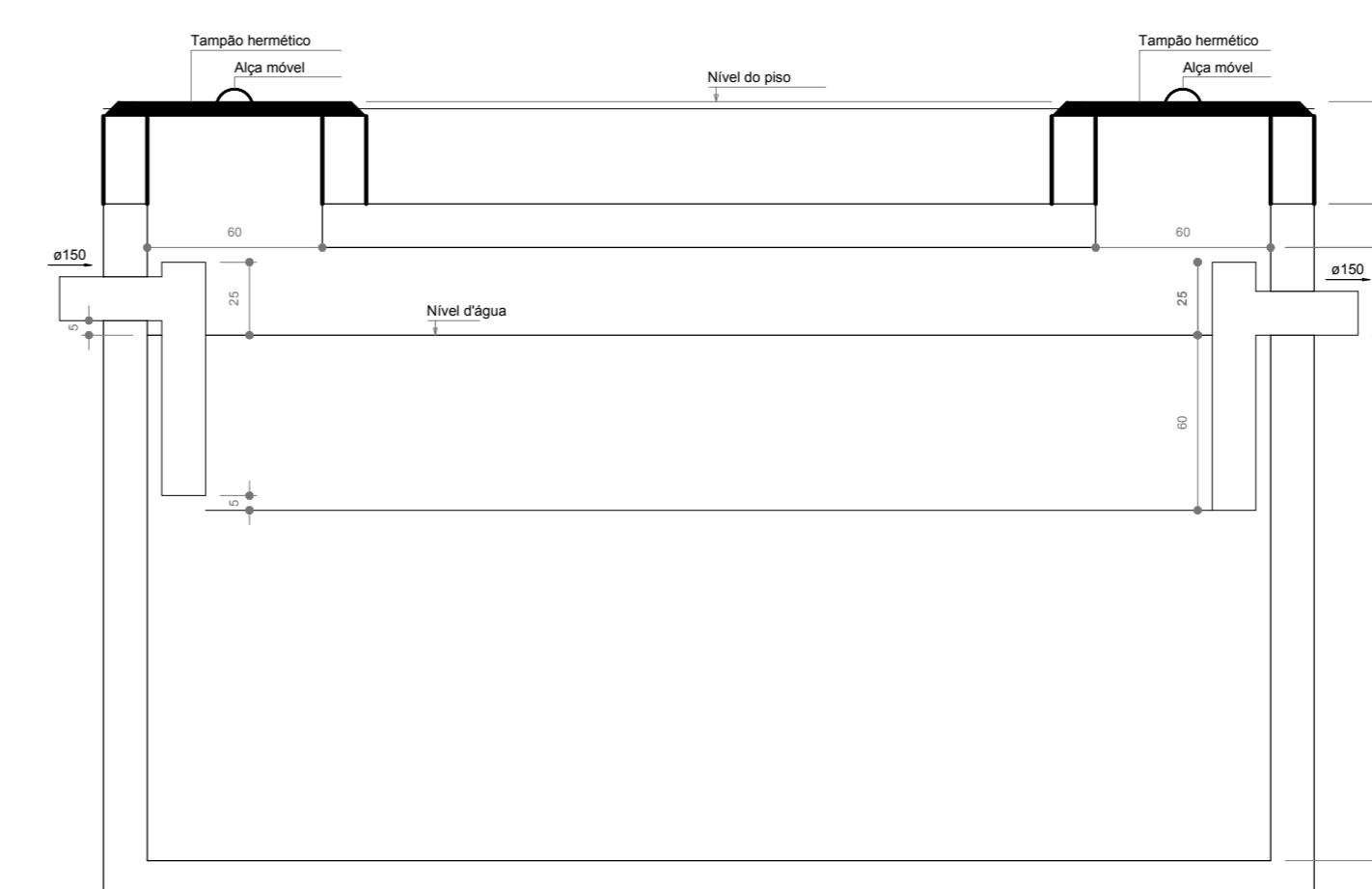
04/07



Detalhe S13
escala 1:25



TANQUE SÉPTICO
PLANTA BAIXA - ESC. 1:25



TANQUE SÉPTICO
CORTE - ESC. 1:25