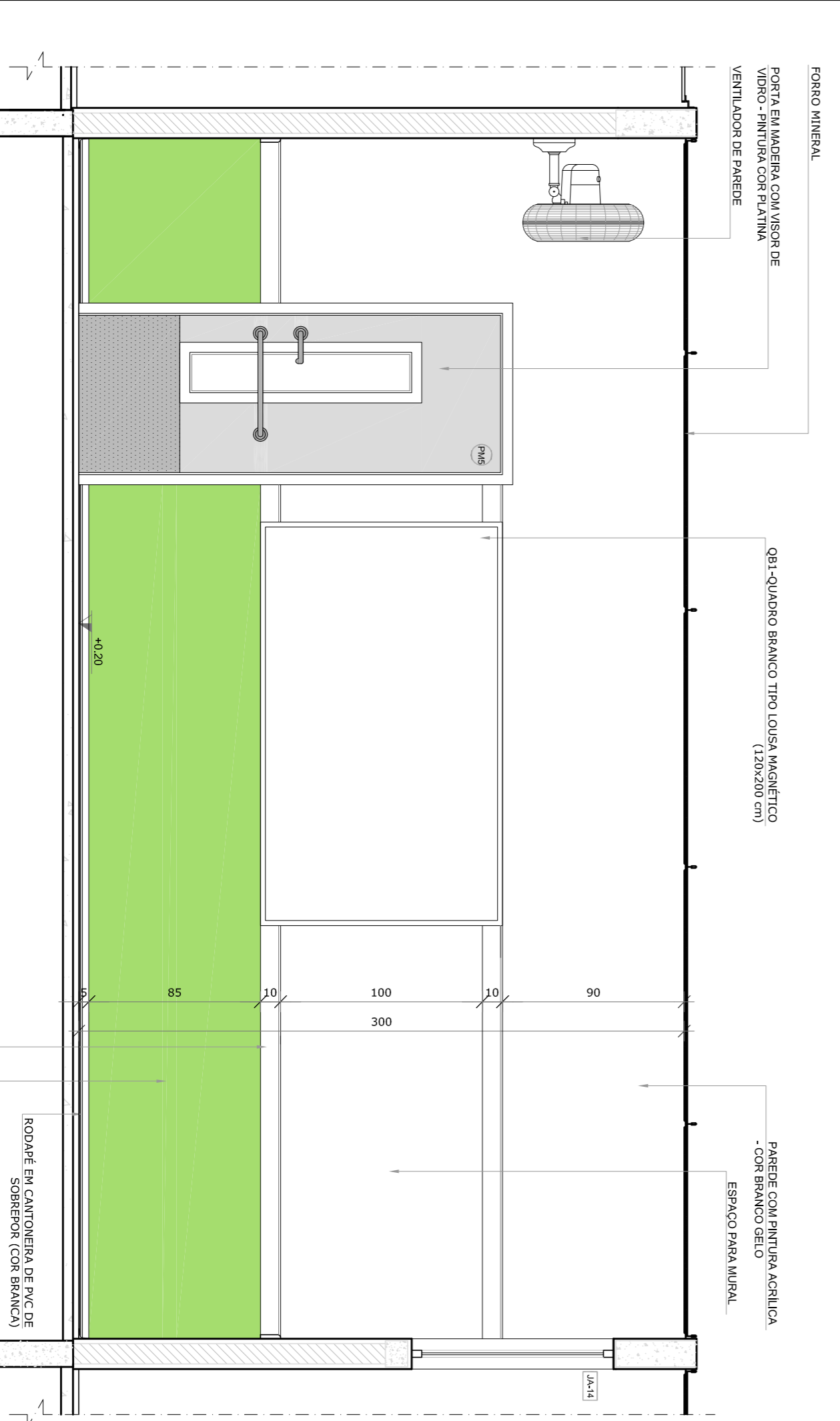
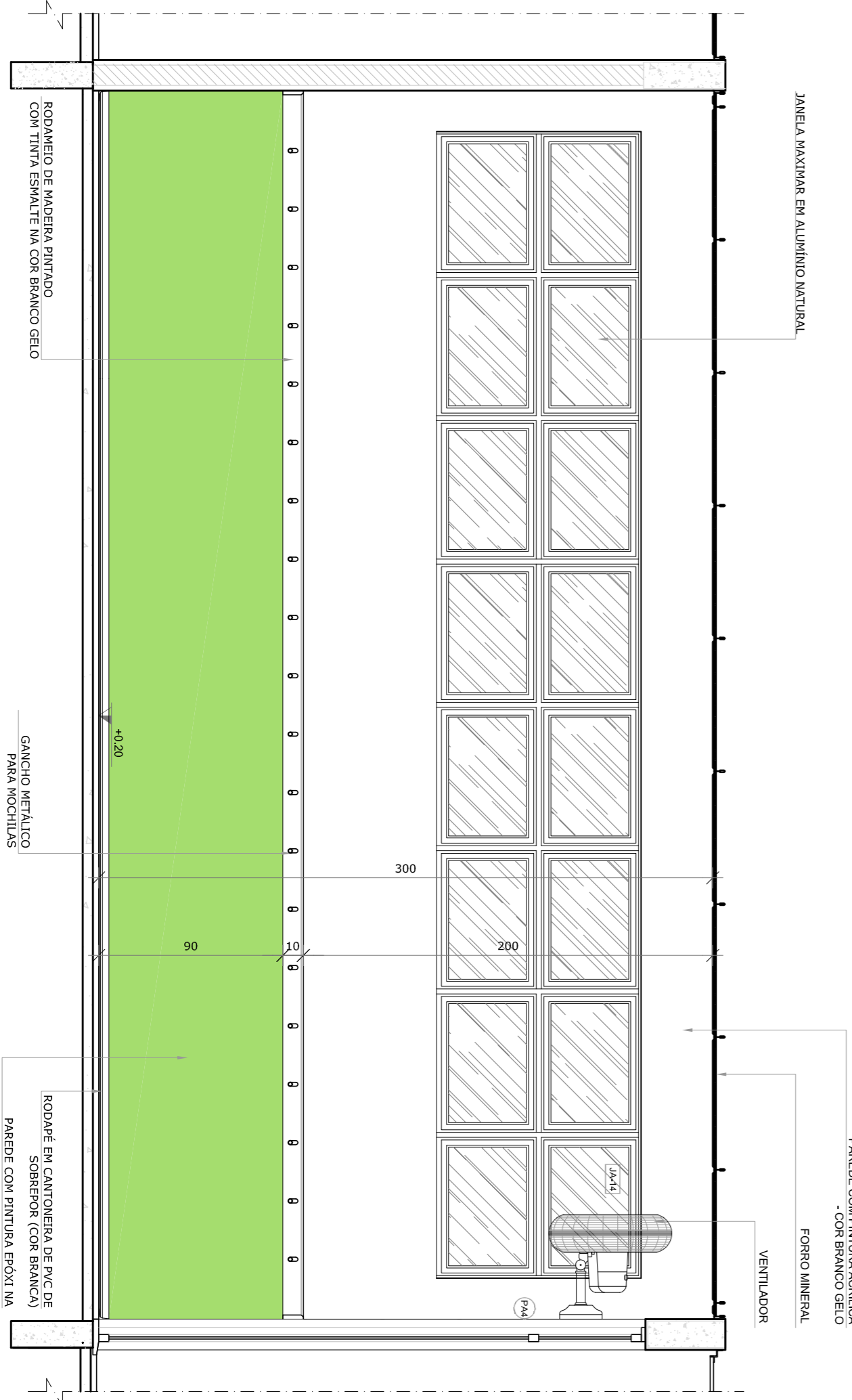



PLANTA BANHA



VISTA 1



VISTA 2



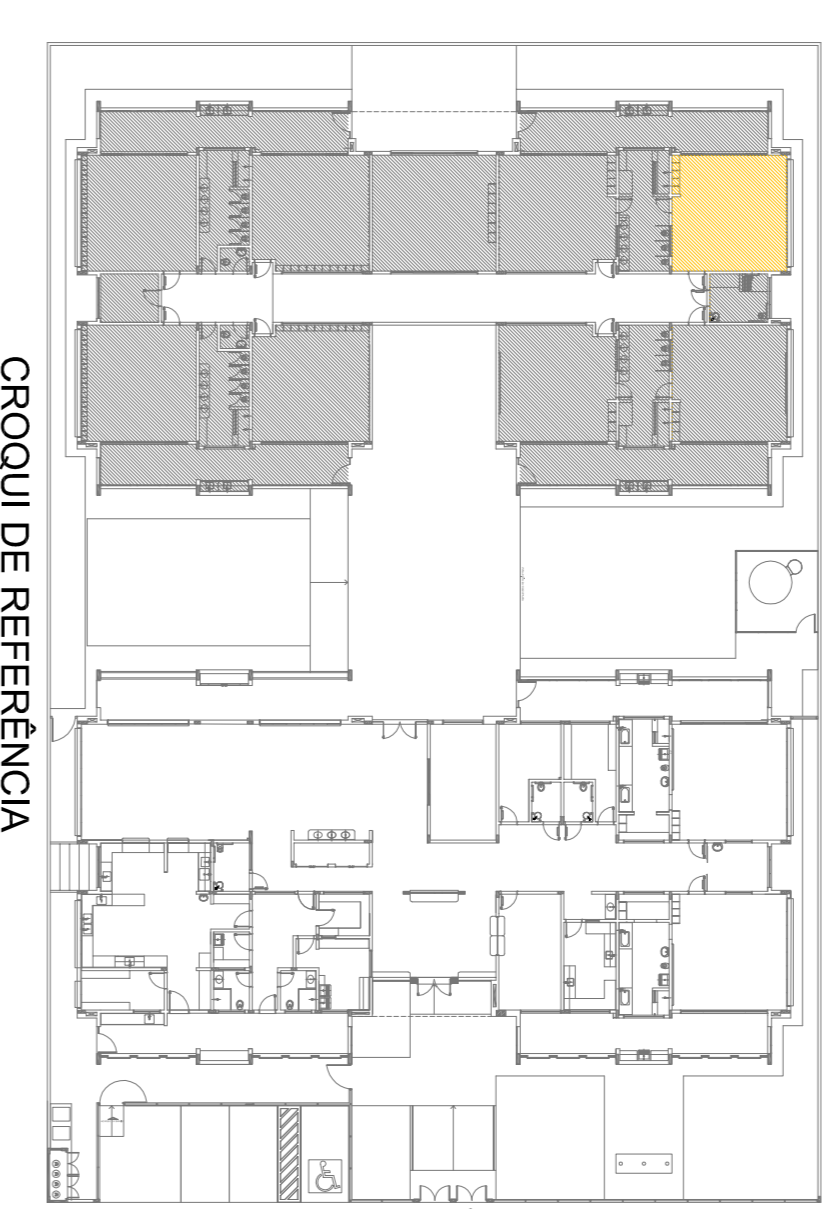
VISTA 3

*OBS.: CADA SALA DE AULA PRESENTA COMBINAÇÃO DIFERENTE DE CORES DE PISO E PAREDE. BANHA (FRANCA TIPO 4-ARQ-18-GERM-02-R00) E BANHEIRO DE PISO (FRANCA TIPO 1-ARQ-08-GERM-09-R00)

NOTAS
- MEDIDAS E ANEXOS EM METROS;
- VERIFICAR POSIÇÃO EXATA DOS PILARES NO PROJETO ESTRUTURAL;
- EM CASO DE CONFLITO DE INFORMAÇÕES ENTRE O PROJETO GRÁFICO E O MEMORIAL DESCRITIVO, PREVALECE A INFORMAÇÃO CONTIDA NOS DESENHOS;
- ALTERAÇÕES NESTE PROJETO SOMENTE COM AUTORIZAÇÃO EXPRESSA DO FINE
REFERÊNCIAS:
- PLANTAS DE QUANTITATIVOS;
- MEMORIAL DESCRITIVO E ESPECIFICAÇÕES TÉCNICAS

LEGENDA:

	INDICAÇÃO NÍVEL PLANTAS CORTE		INDICAÇÃO DE VISTAS
	INDICAÇÃO DE CORTES		ESPECIFICAÇÕES DE MATERIAS
	INDICAÇÃO DE FACHADAS		INDICAÇÃO DE EIXOS
	INDICAÇÃO DE PORTAS E JANELAS		INDICAÇÃO DE ELEMENTOS (BANCOS, INVENTÁRIOS E ETC.)



02
JANEIRO 2017
Anatônio de Jesus, 1 e 2, altura da melindola, mobilidade e equipamento, altura da ventilação nos sanitários, cor das portas dos sanitários e altura da porta PAI;
01
JULHO 2016
Atenção: parâmetros - shift para alinhamento bidimensional e detalhamento: alinhamento da altura da galhanda.

Nº DATA DESCRIÇÃO

CONTROLE DE REVISÕES

FNDE *Fundo Nacional de Desenvolvimento da Educação*

Ministério da Educação

PROJETO PADRÃO - FNDE

PROPRIETÁRIO: _____

ENDEREÇO: _____

MUNICÍPIO - UF: _____

PROPRIETÁRIO _____

RESP. TÉCNICO _____ **CREA**

AUTOR DO PROJETO _____ **CAU**

DIFEO _____ **CREA**

RA

OBSERVAÇÕES:

PROGRAMA PROINFÂNCIA - PROJETO TIPO 1		PROJETO DE ARQUITETURA	
AMPLIAÇÃO DO BLOCO B		CRECHE III-2	
ARQ		FRANCA	
FORMATO A18x135x4	ESCALA 1/25	DATA EMISSÃO	JANEIRO/2017
REVISÃO R.00	R.02	FRANCA	35/38