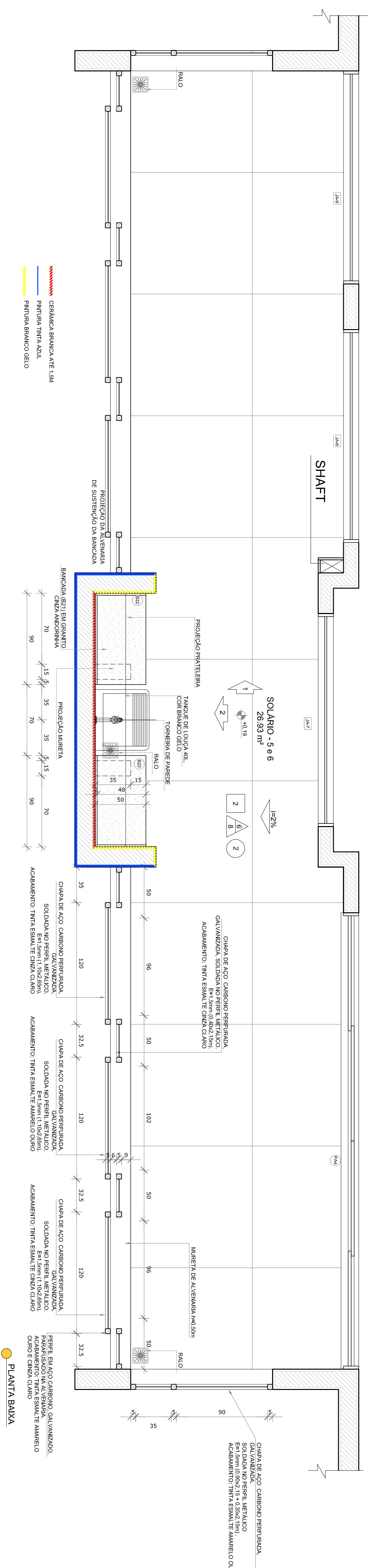
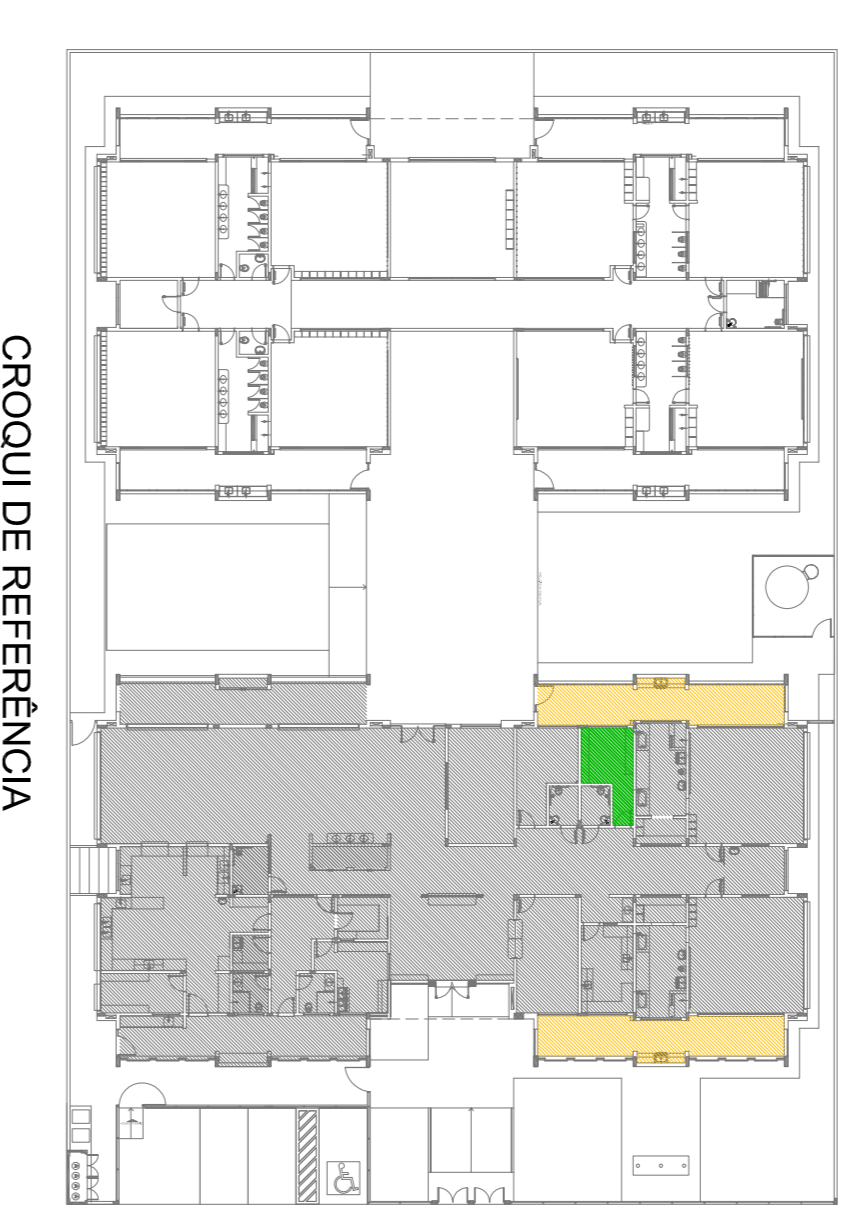


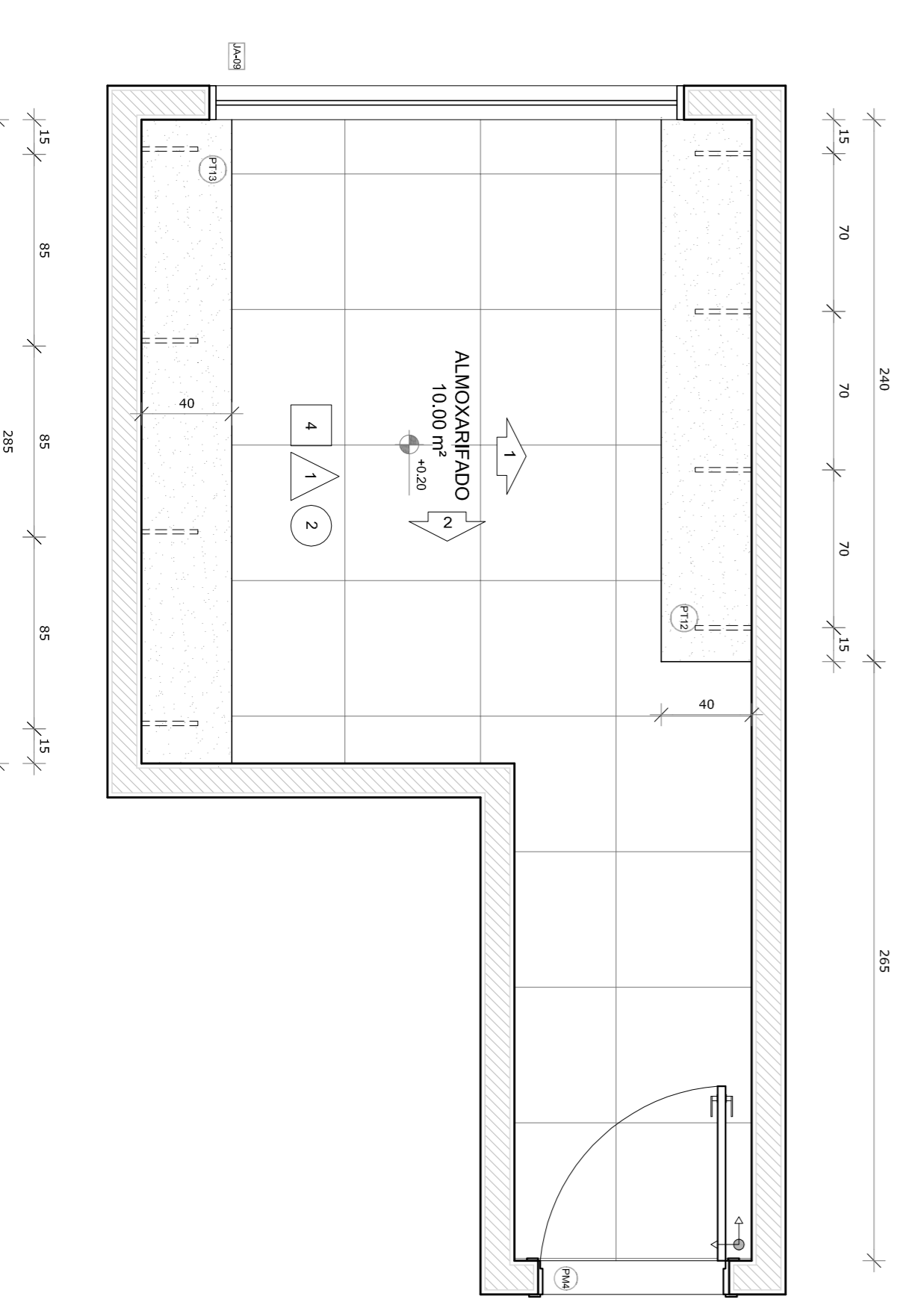
1 SOLÁRIO
ESCALA 1/25



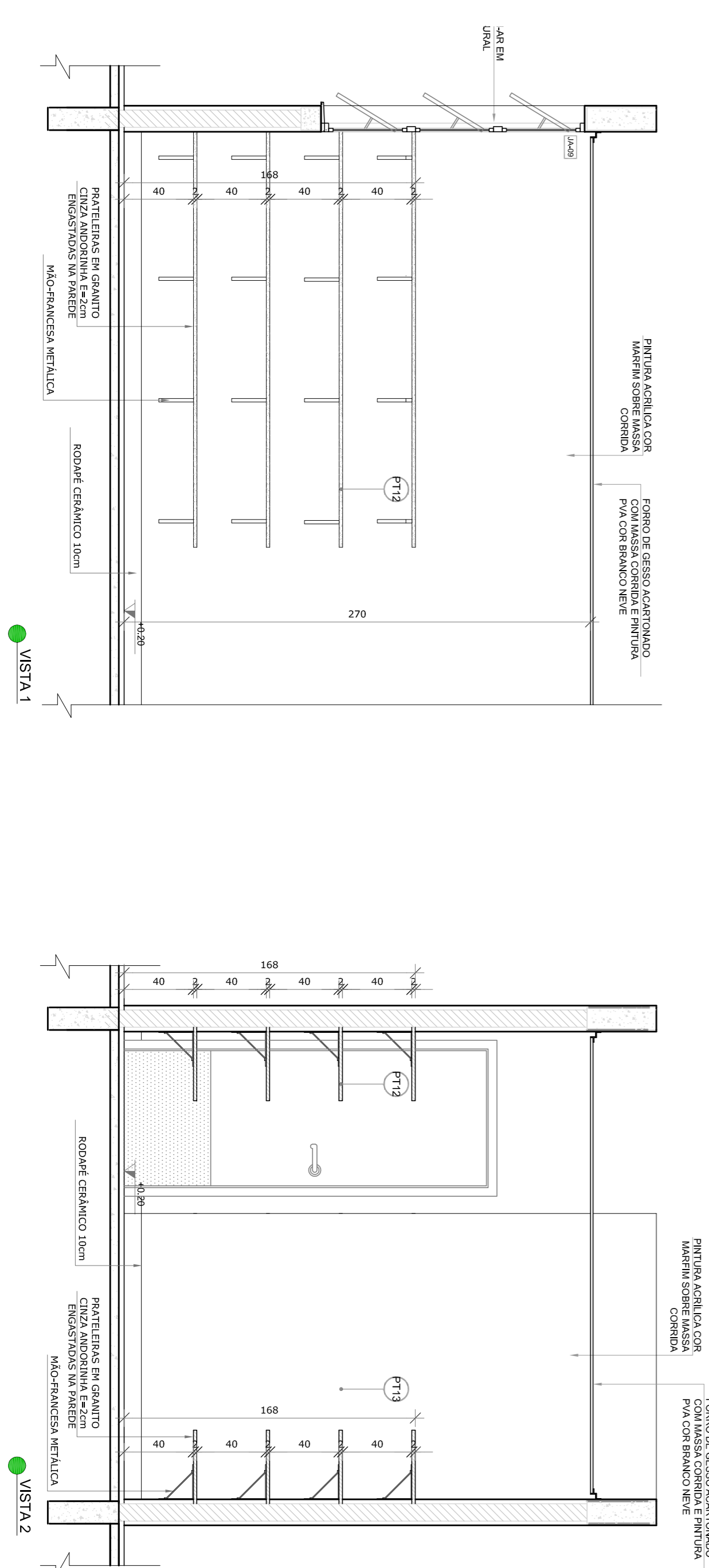
PLANTA BAIXA



2 ALMOXARIFADO
ESCALA 1/25



PLANTA BAIXA



- NOTAS**
- MEDIDAS E ANTES EM METROS.
 - VERIFICAR POSIÇÃO EXATA DOS PILARES NO PROJETO ESTRUTURAL.
 - VERIFICAR POSIÇÃO EXATA DOS PILARES NO PROJETO DE INSTALAÇÃO DE EQUIPAMENTOS.
 - EM CASO DE CONFLITO DE INFORMAÇÕES ENTRE O PROJETO GRÁFICO E O MEMORIAL DESCRITIVO, PREVALECE A INFORMAÇÃO CONTEÚDA NOS DESENHOS.
 - ALTERAÇÕES NESTE PROJETO SOMENTE COM AUTORIZAÇÃO EXPRESSA DO RUIE.
- REFERÊNCIAS:**
- PLANTAS DE QUANTITATIVOS.
 - MEMORIAL DESCRITIVO E ESPECIFICAÇÕES TÉCNICAS.

LEGENDA:

	INDICAÇÃO DE VISTAS
	INDICAÇÃO DE cortes
	INDICAÇÃO DE FACHOS
	INDICAÇÃO DE PORTAS E JANELAS
	INDICAÇÃO DE ELEMENTOS (BALCÕES, ESCADAS, ETC.)

CONTROLE DE REVISÕES

Nº	DATA	DESCRIÇÃO
02	JANEIRO 2017	Adequamento à NBR 9050/2015.
01	JULHO 2016	Adequamento de grelha e quadro de cargas no canteiro original, de ductos hidráulicos e esgotos pré-estabelecidos.

FUNDE Fundação Nacional de Desenvolvimento da Educação

Ministério da Educação

PROJETO PADRÃO - FUNDE

PROPRIETÁRIO:	FUNDE
RESP. TÉCNICO:	CRMA
AUTOR DO PROJETO:	CAU
DIFEO:	CREA
PROJETO DE ARQUITETURA:	RA
PROGRAMA PROINFÂNCIA - PROJETO TIPO 1	
CONCEPÇÃO:	AMPLIAÇÃO DO BLOCO A
COGEST - Coordenação Geral de Infraestrutura Educacional:	SOLÁRIOS 5 E 6 E ALMOXARIFADO
FORMATO:	A18x135x4
REVISÃO:	ESCALA:
R.00	1/25
R.01	DATA ENVIO:
R.02	JANEIRO/2017
PRONCA:	21/38