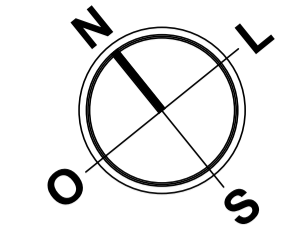
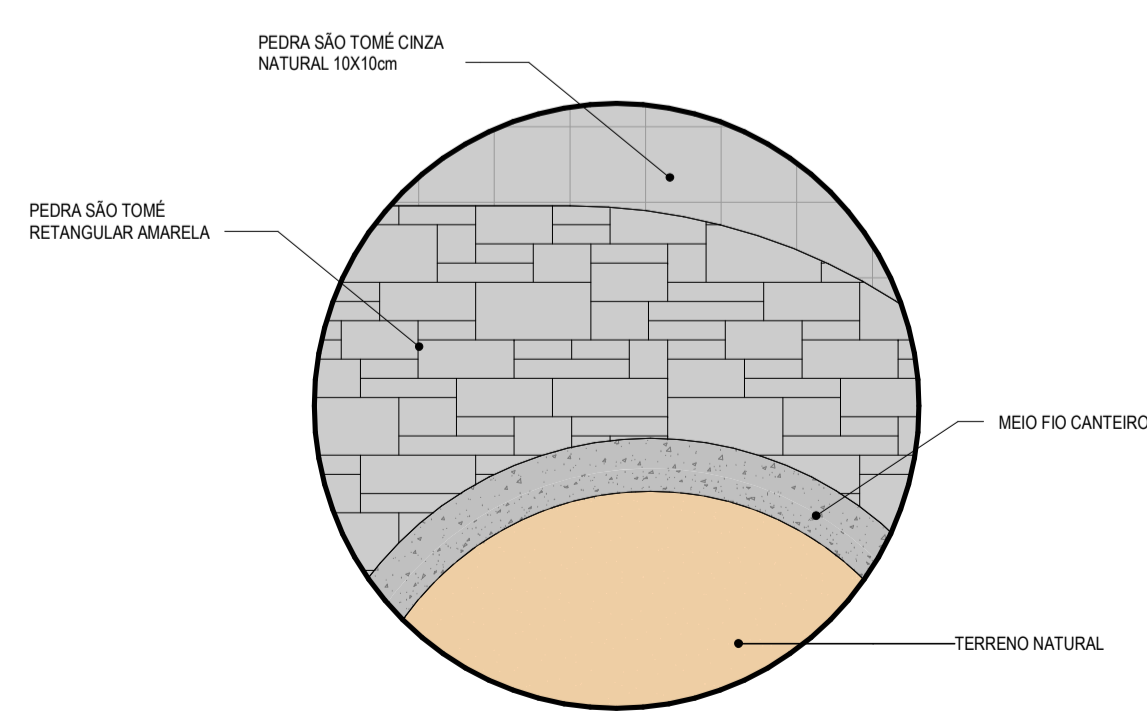


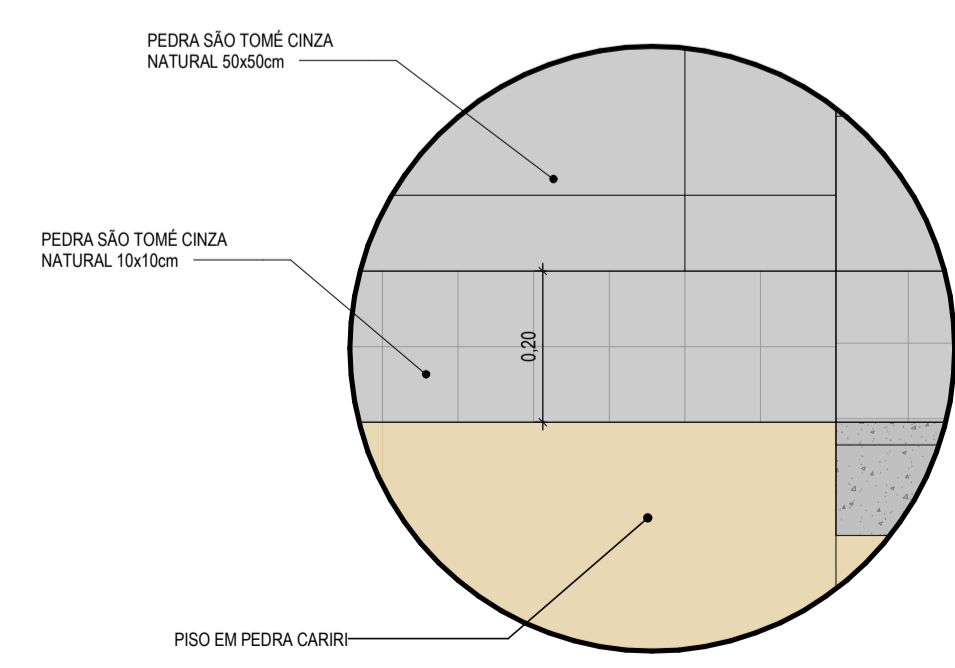
ESPECIFICAÇÕES	
	PISO DE CONCRETO
	PISO CERÂMICO BRANCO (45x45CM) COR: BRANCO
	PISO EM CONCRETO INTERTRAVADO, TIPO TUOLINHO (20X10X6CM) COR: CINZA
	PISO EM CERÂMICA GAL
	PISO EM PEDRA CARRI
	PEDRA SÃO TOMÉ RETANGULAR AMARELA
	PEDRA SÃO TOMÉ MESCLADO (ESCADAS)
	PEDRA SÃO TOMÉ CINZA NATURAL 50x50 cm (CALÇADA)
	PEDRA SÃO TOMÉ CINZA NATURAL 10x10cm (CALÇADA)



1 | PLANTA PAGINAÇÃO DE PISO - CHUVEIRÃO
1:50



2 | DETALHE 01 - PISO
1:10



3 | DETALHE 02 - PISO
1:10

ASSINATURAS E APROVAÇÃO	
RESPONSÁVEL TÉCNICO:	PROPRIETÁRIO:
LEONARDO SILVEIRA LIMA ENGENHEIRO CIVIL - RNP: 0601581067	

APROVAÇÃO	
<p>GEOPAC AV. PADRE ANTÔNIO TOMÁS, Nº 302, SALAS 301 BARRIO: ALEXANDRIA, PORTA DO SOL FONE: 85 3241.3141 EMAIL: GEOPAC@GEOPAC.COM.BR</p>	
PROPRIETÁRIO:	PREFEITURA MUNICIPAL DE ARACATI
OBRA:	CONSTRUÇÃO DA PRAÇA E CHUVEIRÃO DE MAJORLÂNDIA
PROJETO:	ARQUITETURA
IDENTIFICAÇÃO DOS DESENHOS:	PLANTA PAGINAÇÃO DE PISO - CHUVEIRÃO
DETALHE 01 - PISO	DETALHE 02 - PISO

ELABORADO:	MAJORLÂNDIA - ARACATI	DATA:	JULHO 2022	PROJETO:	ARQUITETURA
DESENHO:	MERY	ESCALA:	INDICADA	ARQUIVO:	ARCT122.25