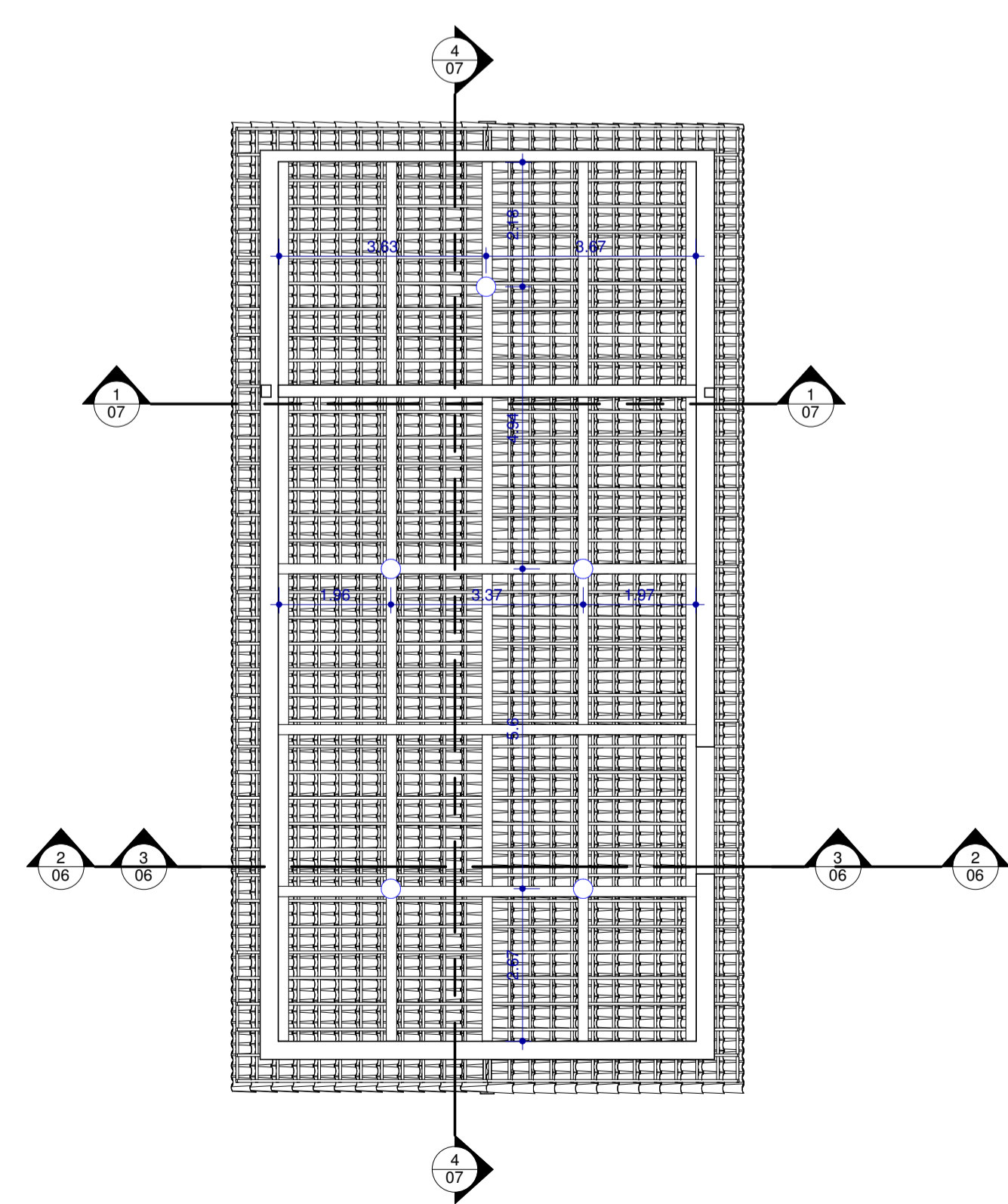


















1 PLANTA LUMINOTÉCNICA TÉRREO
1 : 75

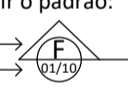



2 PLANTA LUMINOTÉCNICA 1º PAV.
1 : 100

LEGENDA LUMINOTÉCNICO

-  LUMINÁRIA DE PISO
-  LUMINÁRIA DE EMBUTIR
-  REFLETOR DE PISO HOLOFOTE 50W
-  LUMINÁRIA DE PISO PARA ILUMINAÇÃO DE FACHADA
-  LUMINÁRIA PENDENTE
-  ESPETO LUMINOSO DE JARDIM
-  ARANDELA COM DOIS FEIXES
-  TRILHO DE LUZ
-  LUMINÁRIA DE SOBREPOR
-  LUMINÁRIA DE SOBREPOR COM DUAS LÂMPADAS
-  ARANDELA COM LAMPADA LED NA COR BRANCO QUENTE
-  ARANDELA COM LAMPADA LED NA COR BRANCA FRIA
-  POSTE DE LUZ
-  REFLETOR HOLOFOTE COM BRAÇOS ARTICULÁVEIS

CAU PROJETO	CREA CONSTRUÇÃO
CAGECE	COELCE
SEMACE	BOMBEIROS
ISS-P	ISS-C
PROPRIETÁRIO	PREFEITURA
PROJETO	
CÁLCULO	
CONSTRUÇÃO	

NOTAS
 01. Todas as medidas deste documento estão em metro.
 02. Para chamadas de cortes e detalhamentos seguir o padrão:
 Indica o número do desenho → 
 Indica o número da prancha onde está o desenho acima → 
 03. Conferir escalas indicadas no desenho
 04. Em caso de dúvida, entrar em contato com o(s) arquiteto(s) responsável(is).
 05. As coordenadas, caso existentes, são extraídas do levantamento topográfico.
 06. Conferir medidas in loco para execução de esquadrias, vidros e bancadas.
 07. O escritório não se responsabiliza por alterações de projeto ou soluções executadas sem conhecimento dos arquitetos responsáveis.

REV.	DESCRIÇÃO	DESENHO	DATA	PROJ.	APROV.



PROJETO ARQUITETÔNICO ARACATI CLUBE	
SETOR GERAL	ÁREA CONSTRUÍDA 570,00m ²
FASE PROJETO EXECUTIVO	
TÍTULO PLANTA LUMINOTÉCNICA TÉRREO PLANTA LUMINOTÉCNICA 1º PAV.	ESCALA: 1/ 75 100
PROJETISTA(S) CARLOS ALBERTO C. DA CUNHA RAFAEL MAGALHÃES DA CUNHA	NÚMERO A3984-5 A53291-6
DATA MARÇO 2018	NOME DO ARQUIVO PE-ACL-ARQ-01-09-R00.DWG

05

09