

02 LOCALIZAÇÃO
ESCALA SEM

Quadro de Áreas	
Área do Terreno	2.355,56m ²
Área da Areninha com entorno de 1metro	1.383,54m ²
Área da Areninha	1.237,16m ²

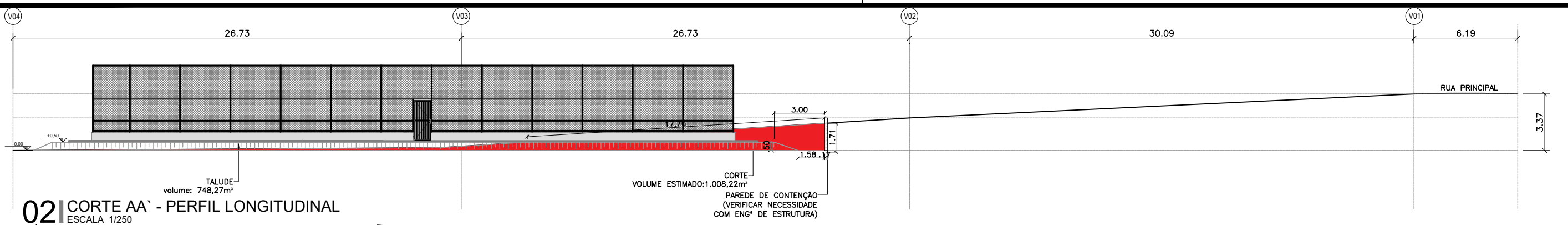
01 PLANTA DE SITUAÇÃO
ESCALA 1/500

<p>PREFEITURA DO ARACATI ALEGRIA DE SER ARACATIENSE</p>	PROJETO: ARENINHA PADRÃO	ASSUNTO: ANTEPROJETO	PRANCHA: 1/7
	ARQUITETO: ELIANA MARIA DA SILVA MEDEIROS CAU A 116605-0	PLANTA DE SITUAÇÃO	
	SECRETARIA: SEINFRA	ARENINHA PADRÃO	ESCALA: INDICADA
	LOCAL: FONTAINHA, ARACATI/CE	DATA: MARÇO 2022	

OBSERVAÇÕES: 1. PARA A IMPLANTAÇÃO DA ARENINHA PADRÃO NO LOCAL INDICADO NESSE PROJETO, NÃO FOI FORNECIDO PROJETO TOPOGRÁFICO ESTUDO DE SOLO. DIANTE DISSO, DEVE-SE SER FORNECIDA TODOS OS PROJETOS DE TOPOGRAFIA E ESTUDO DO SOLO, DADOS E INFORMAÇÕES NECESSÁRIAS PARA A COMPATIBILIZAÇÃO COM A IMPLANTAÇÃO DO PROJETO ARQUITETÔNICO E O AJUSTES NECESSÁRIOS ANTERIOR AO ENCAMINHAMENTO PARA A LICITAÇÃO E PARA A EXECUÇÃO DA OBRA.

2. RECOMENDA, ANTERIOR AO ENCAMINHAMENTO PARA A LICITAÇÃO E PARA A EXECUÇÃO DA OBRA, O PROJETO DE DRENAGEM, ELÉTRICO E FUNDAÇÃO, INCLUINDO, NESTE ÚLTIMO, O MURO DE CONTENÇÃO E TALUDE, POR PROFISSIONAL QUALIFICADO, PARA A SEGURANÇA DA CONSTRUÇÃO DA ARENINHA, VISTO QUE O PROJETO ARQUITETÔNICO NÃO CONTEMPLA ESSAS DISCIPLINAS.

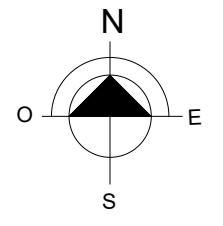
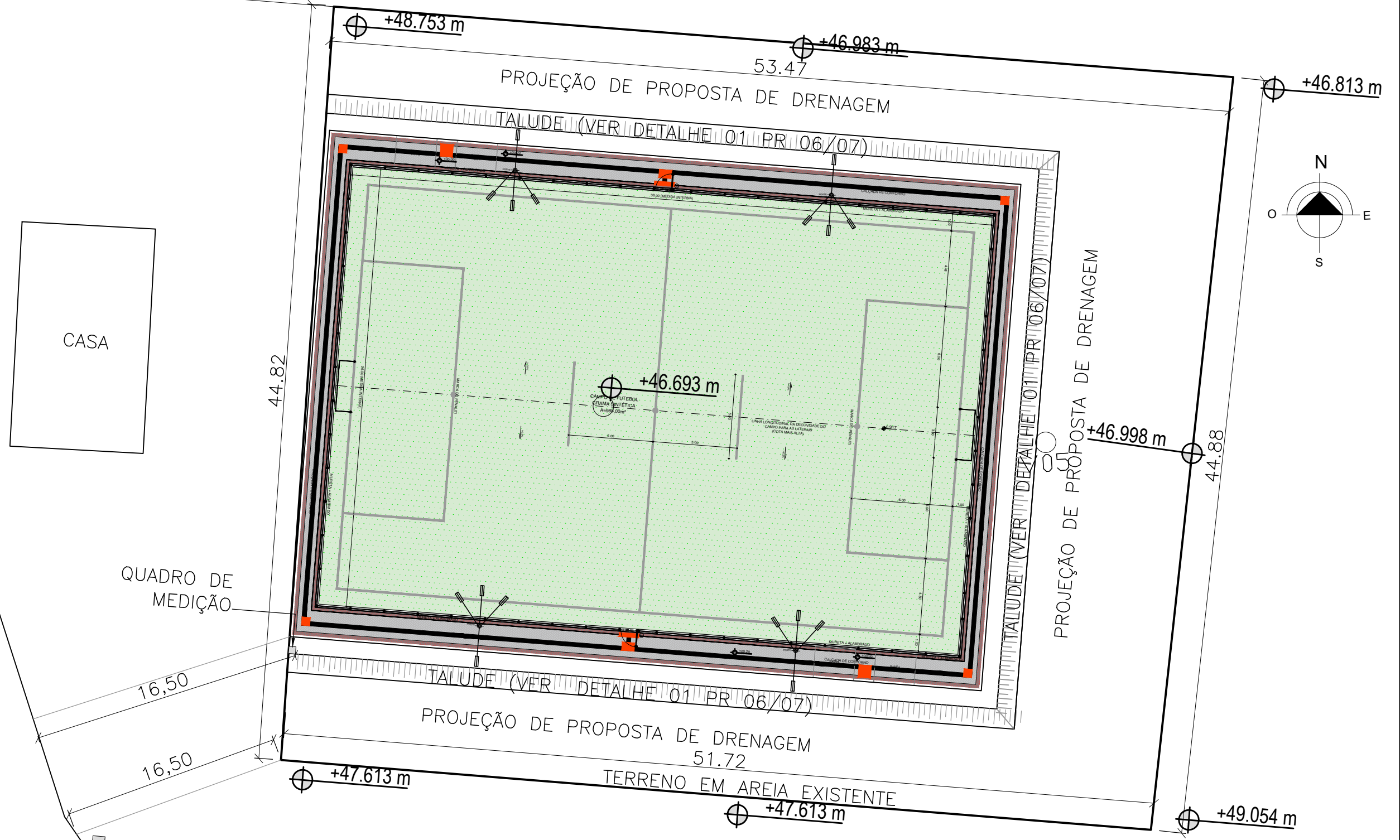
3. O CONSTRUTOR DEVE VERIFICAR AS DIMENSÕES DO PROJETO NO LOCAL ANTES DA EXECUÇÃO. QUALQUER DIFERENÇA DE MEDIDAS DEVE SER COMUNICADA, POR ESCRITO, AO ARQUITETO RESPONSÁVEL DA OBRA ANTERIOR A EXECUÇÃO PARA SOLUÇÃO CONJUNTA COM EQUIPE E DOCUMENTADA SOLUÇÃO POR MEIO DE ATA.




02 CORTE AA' - PERFIL LONGITUDINAL
ESCALA 1/250

VOLUME ESTIMADO: 1.008,22m³
CORTE PAREDE DE CONTENÇÃO (VERIFICAR NECESSIDADE COM ENG. DE ESTRUTURA)

TALUDE volume: 748,27m³



01 PLANTA DE LOCAÇÃO
ESCALA 1/250

 <p>PREFEITURA DO ARACATI ALEGRIA DE SER ARACATIENSE</p>	PROJETO: ARENINHA PADRÃO	ASSUNTO: ANTEPROJETO	PRANCHA: 2/7	<p>OBSERVAÇÕES: 1. PARA A IMPLANTAÇÃO DA ARENINHA PADRÃO NO LOCAL INDICADO NESSE PROJETO, NÃO FOI FORNECIDO PROJETO TOPOGRÁFICO ESTUDO DE SOLO. DIANTE DISSO, DEVE-SE SER FORNECIDA TODOS OS PROJETOS DE TOPOGRAFIA E ESTUDO DO SOLO, DADOS E INFORMAÇÕES NECESSÁRIAS PARA A COMPATIBILIZAÇÃO COM A IMPLANTAÇÃO DO PROJETO ARQUITETÔNICO E O AJUSTES NECESSÁRIOS ANTERIOR AO ENCAMINHAMENTO PARA A LICITAÇÃO E PARA A EXECUÇÃO DA OBRA.</p> <p>2. RECOMENDA, ANTERIOR AO ENCAMINHAMENTO PARA A LICITAÇÃO E PARA A EXECUÇÃO DA OBRA, O PROJETO DE DRENAGEM, ELÉTRICO E FUNDAÇÃO, INCLUINDO, NESTE ÚLTIMO, O MURO DE CONTENÇÃO E TALUDE, POR PROFISSIONAL QUALIFICADO, PARA A SEGURANÇA DA CONSTRUÇÃO DA ARENINHA, VISTO QUE O PROJETO ARQUITETÔNICO NÃO CONTEMPLA ESSAS DISCIPLINAS.</p> <p>3. O CONSTRUTOR DEVE VERIFICAR AS DIMENSÕES DO PROJETO NO LOCAL ANTES DA EXECUÇÃO. QUALQUER DIFERENÇA DE MEDIDAS DEVE SER COMUNICADA, POR ESCRITO, AO ARQUITETO RESPONSÁVEL DA OBRA ANTERIOR A EXECUÇÃO PARA SOLUÇÃO CONJUNTA COM EQUIPE E DOCUMENTADA SOLUÇÃO POR MEIO DE ATA.</p>
	ARQUITETO: ELIANA MARIA DA SILVA MEDEIROS CAU A 116605-0	PLANTA DE LOCAÇÃO		
	SECRETARIA: SEINFRA	ARENINHA PADRÃO	DATA: MARÇO 2022	
	LOCAL: FONTAINHA, ARACATI/CE			

QUADRO DE ÁREAS E QUANTITATIVOS

ÁREA OCUPADA DO IMÓVEL	1.237,11 m ²
ÁREA ÚTIL DE INTERVENÇÃO	1.190,32 m ²
ÁREA INTERTRAVADO CINZA	110,51 m ²
ÁREA INTERTRAVADO VERMELHO	54,40 m ²
ÁREA INTERNA DO CAMPO	988,00 m ²
ÁREA PISO TÁTIL DIRECIONAL	33,98 m ²
ÁREA PISO TÁTIL ALERTA	3,43 m ²
EXTENSÃO MEIO FIO (15cm x 35cm x 100cm)	142,40 m
PERÍMETRO ALAMBRADO / MURETA	129,60 m
TALUDE	748,27 m ³
CORTE	1008,22 m ³
PERÍMETRO CONTEÇÃO EM CONCRETO	44,77 m

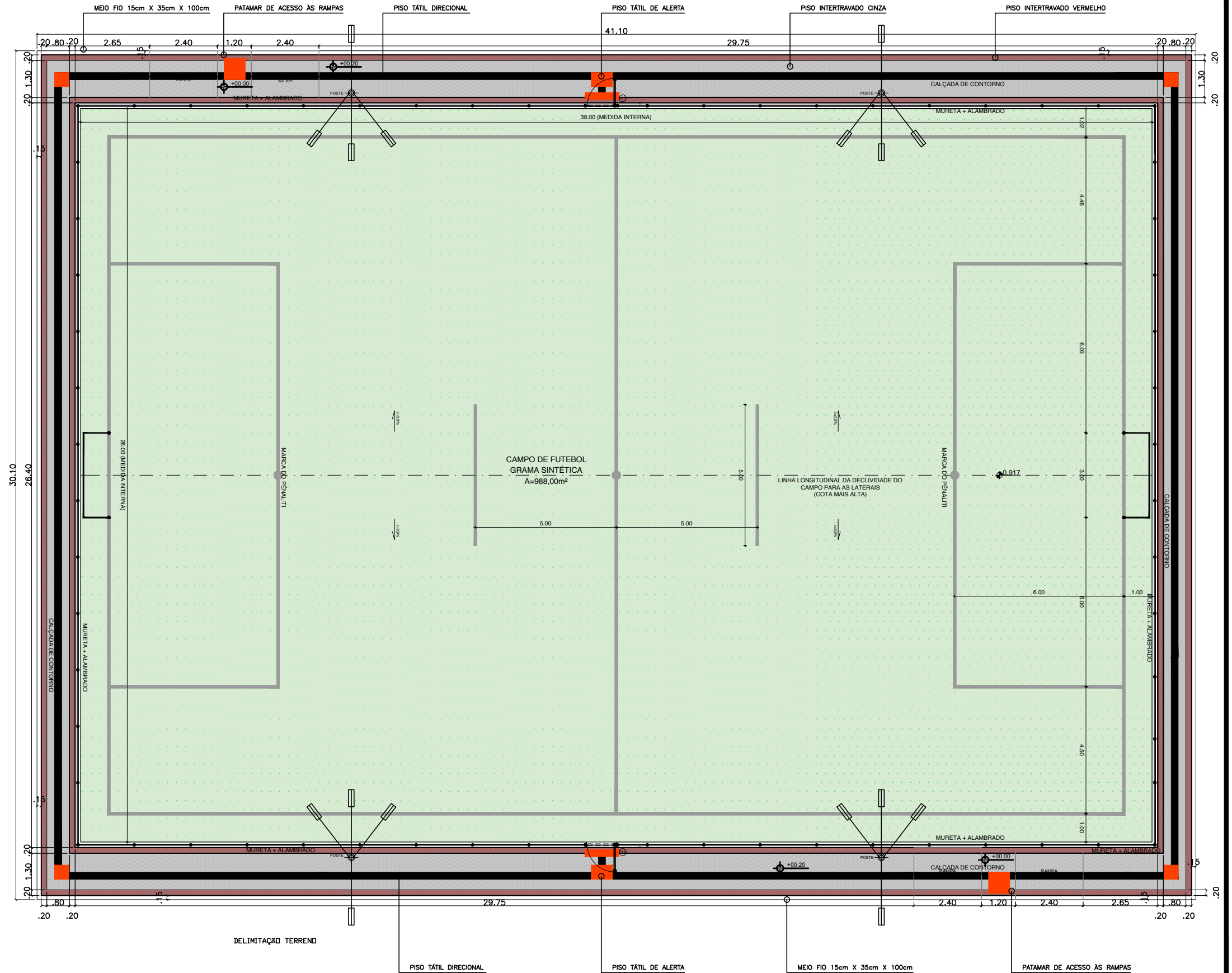
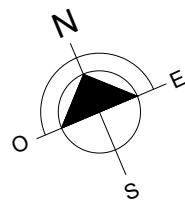
QUADRO DE ESQUADRIAS

ESQ.	LARGURA	ALTURA	QUANTIDADE	OBSERVAÇÕES
PT1	1.00	2.50	02	PORTÃO NO MESMO PADRÃO DO ALAMBRADO (REQUADRO EM TUBO 2" E TELA P/ ALAMBRADO) COM PINTURA COR VERDE

LEGENDA



POSTE DE CONCRETO COM SEÇÃO CIRCULAR VAZADA
 ALTURA TOTAL 10m (ÚTIL 8,4m)
 4 LUMINÁRIAS DE LED (SENDO 3 DIRECIONADAS AO CAMPO E 1 AO PASSEIO)



01 PLANTA BAIXA-ESPECIFICAÇÃO
 ESCALA 1/150

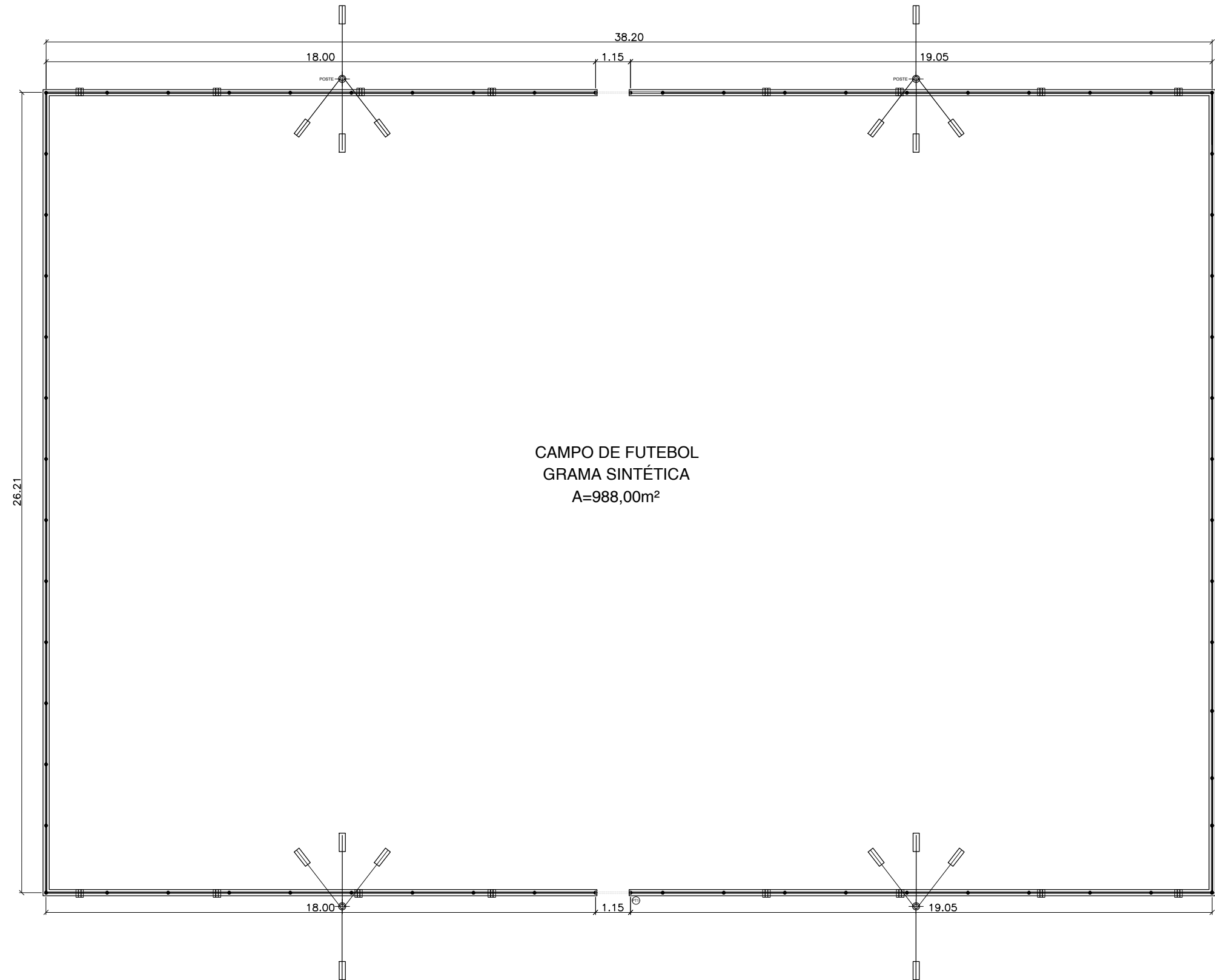


PROJETO: ARENINHA PADRÃO
 ARQUITETO: ELIANA MARIA DA SILVA MEDEIROS CAU A 116605-0
 SECRETARIA: SEINFRA
 LOCAL: FONTAINHA, ARACATI/CE


ASSUNTO: ANTEPROJETO
 PLANTA BAIXA ESPECIFICAÇÃO
 ARENINHA PADRÃO
 DATA: MARÇO 2022
 ESCALA: INDICADA

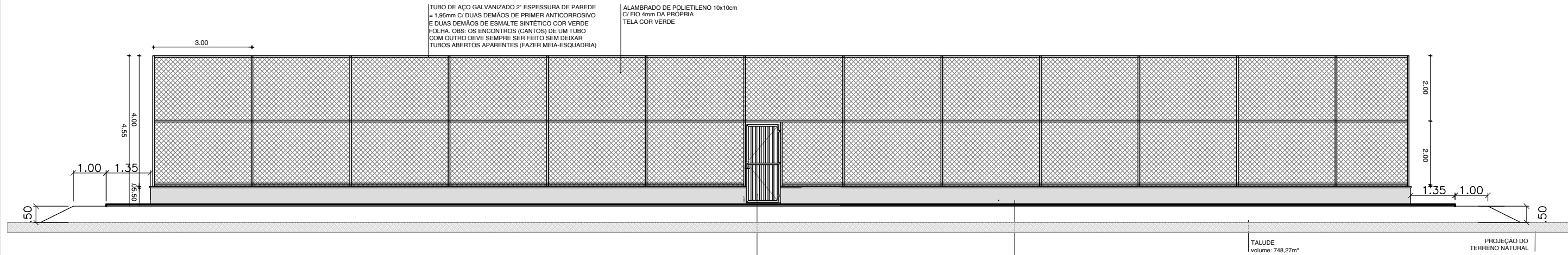
PRANCHA: 3/7

OBSERVAÇÕES: 1. PARA A IMPLANTAÇÃO DA ARENINHA PADRÃO NO LOCAL INDICADO NESSE PROJETO, NÃO FOI FORNECIDO PROJETO TOPOGRÁFICO ESTUDO DE SOLO. DIANTE DISSO, DEVE-SE SER FORNECIDA TODOS OS PROJETOS DE TOPOGRAFIA E ESTUDO DO SOLO, DADOS E INFORMAÇÕES NECESSÁRIAS PARA A COMPATIBILIZAÇÃO COM A IMPLANTAÇÃO DO PROJETO ARQUITETÔNICO E O AJUSTES NECESSÁRIOS ANTERIOR AO ENCAMINHAMENTO PARA LICITAÇÃO E PARA A EXECUÇÃO DA OBRA.
 2. RECOMENDA, ANTERIOR AO ENCAMINHAMENTO PARA A LICITAÇÃO E PARA A EXECUÇÃO DA OBRA, O PROJETO DE DRENAGEM, ELÉTRICO E FUNDAÇÃO, INCLUINDO, NESTE ÚLTIMO, O MURO DE CONTENÇÃO E TALUDE, POR PROFISSIONAL QUALIFICADO, PARA A SEGURANÇA DA CONSTRUÇÃO DA ARENINHA, VISTO QUE O PROJETO ARQUITETÔNICO NÃO CONTEMPLE ESSAS DISCIPLINAS.
 3. O CONSTRUTOR DEVE VERIFICAR AS DIMENSÕES DO PROJETO NO LOCAL ANTES DA EXECUÇÃO. QUALQUER DIFERENÇA DE MEDIDAS DEVE SER COMUNICADA, POR ESCRITO, AO ARQUITETO RESPONSÁVEL DA OBRA ANTERIOR A EXECUÇÃO PARA SOLUÇÃO CONJUNTA COM EQUIPE E DOCUMENTADA SOLUÇÃO POR MEIO DE ATA.

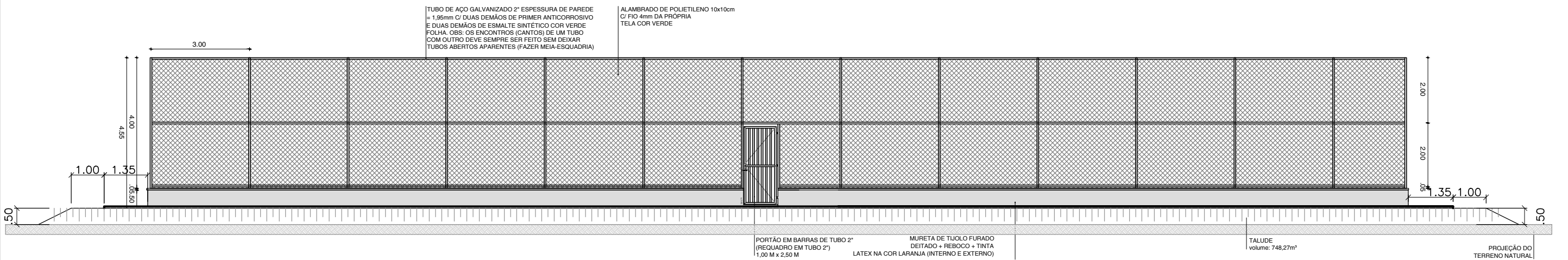


01 PLANTA BAIXA-ALAMBRADO
ESCALA 1/150

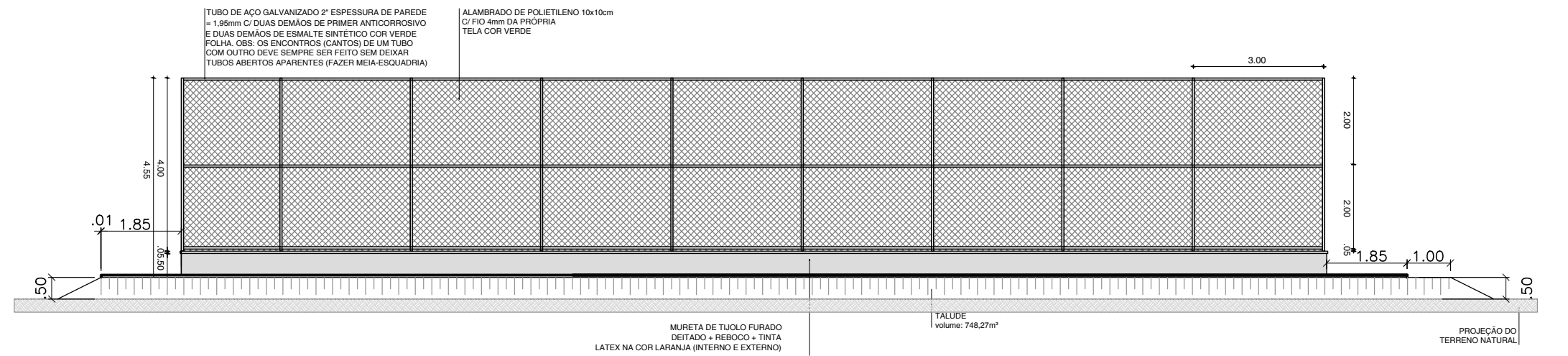
 PREFEITURA DO ARACATI <small>ALEGRIA DE SER ARACATIENSE</small>	PROJETO: ARENINHA PADRÃO	ASSUNTO: ANTEPROJETO	4/7	OBSERVAÇÕES: 1. PARA A IMPLANTAÇÃO DA ARENINHA PADRÃO NO LOCAL INDICADO NESSE PROJETO, NÃO FOI FORNECIDO PROJETO TOPOGRÁFICO ESTUDO DE SOLO. DIANTE DISSO, DEVE-SE SER FORNECIDA TODOS OS PROJETOS DE TOPOGRAFIA E ESTUDO DO SOLO, DADOS E INFORMAÇÕES NECESSÁRIAS PARA A COMPATIBILIZAÇÃO COM A IMPLANTAÇÃO DO PROJETO ARQUITETÔNICO E O AJUSTES NECESSÁRIOS ANTERIOR AO ENCAMINHAMENTO PARA ALIQUITAÇÃO E PARA A EXECUÇÃO DA OBRA. 2. RECOMENDA, ANTERIOR AO ENCAMINHAMENTO PARA A LICITAÇÃO E PARA A EXECUÇÃO DA OBRA, O PROJETO DE DRENAGEM, ELÉTRICO E FUNDAÇÃO, INCLUINDO, NESTE ÚLTIMO, O MURO DE CONTENÇÃO E TALUDE, POR PROFISSIONAL QUALIFICADO, PARA A SEGURANÇA DA CONSTRUÇÃO DA ARENINHA, VISTO QUE O PROJETO ARQUITETÔNICO NÃO CONTEMPLA ESSAS DISCIPLINAS. 3. O CONSTRUTOR DEVE VERIFICAR AS DIMENSÕES DO PROJETO NO LOCAL ANTES DA EXECUÇÃO. QUALQUER DIFERENÇA DE MEDIDAS DEVE SER COMUNICADA, POR ESCRITO, AO ARQUITETO RESPONSÁVEL DA OBRA ANTERIOR A EXECUÇÃO PARA SOLUÇÃO CONJUNTA COM EQUIPE E DOCUMENTADA SOLUÇÃO POR MEIO DE ATA.
	ARQUITETO: ELIANA MARIA DA SILVA MEDEIROS CAU A 116605-0	SECRETARIA: SEINFRA		
	LOCAL: FONTAINHA, ARACATI/CE	DATA: MARÇO 2022	ESCALA: INDICADA	




01 FACHADA F1
ESCALA 1/125

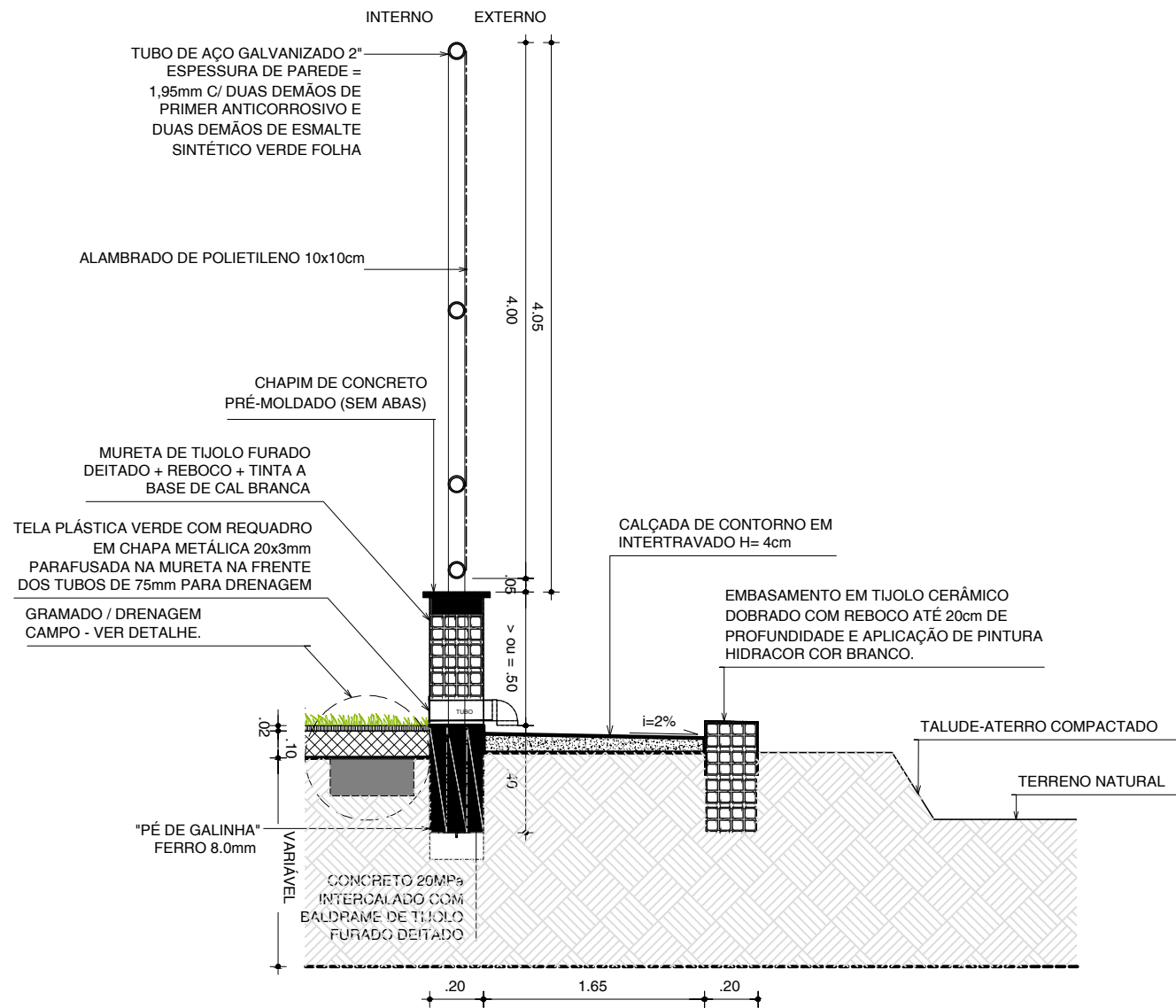


02 FACHADA F3
ESCALA 1/125



03 FACHADA F2
ESCALA 1/125

 <p>PREFEITURA DO ARACATI ALEGRIA DE SER ARACATIENSE</p>	PROJETO: ARENINHA PADRÃO	ASSUNTO: ANTEPROJETO - FACHADAS ARENINHA PADRÃO	PRANCHA: 5/7	OBSERVAÇÕES: 1. PARA A IMPLANTAÇÃO DA ARENINHA PADRÃO NO LOCAL INDICADO NESSE PROJETO, NÃO FOI FORNECIDO PROJETO TOPOGRÁFICO ESTUDO DE SOLO. DIANTE DISSO, DEVE-SE SER FORNECIDA TODOS OS PROJETOS DE TOPOGRAFIA E ESTUDO DO SOLO, DADOS E INFORMAÇÕES NECESSÁRIAS PARA A COMPATIBILIZAÇÃO COM A IMPLANTAÇÃO DO PROJETO ARQUITETÔNICO E O AJUSTES NECESSÁRIOS ANTERIOR AO ENCAMINHAMENTO PARA LICITAÇÃO E PARA A EXECUÇÃO DA OBRA. 2. RECOMENDA, ANTERIOR AO ENCAMINHAMENTO PARA A LICITAÇÃO E PARA A EXECUÇÃO DA OBRA, O PROJETO DE DRENAGEM, ELÉTRICO E FUNDAÇÃO, INCLUINDO, NESTE ÚLTIMO, O MURO DE CONTENÇÃO E TALUDE, POR PROFISSIONAL QUALIFICADO, PARA A SEGURANÇA DA CONSTRUÇÃO DA ARENINHA, VISTO QUE O PROJETO ARQUITETÔNICO NÃO CONTEMPLA ESSAS DISCIPLINAS. 3. O CONSTRUTOR DEVE VERIFICAR AS DIMENSÕES DO PROJETO NO LOCAL ANTES DA EXECUÇÃO. QUALQUER DIFERENÇA DE MEDIDAS DEVE SER COMUNICADA, POR ESCRITO, AO ARQUITETO RESPONSÁVEL DA OBRA ANTERIOR A EXECUÇÃO PARA SOLUÇÃO CONJUNTA COM EQUIPE E DOCUMENTADA SOLUÇÃO POR MEIO DE ATA.
	ARQUITETO: ELIANA MARIA DA SILVA MEDEIROS CAU A 116605-0	SECRETARIA: SEINFRA		
	LOCAL: FONTAINHA, ARACATI/CE	ESCALA: INDICADA		

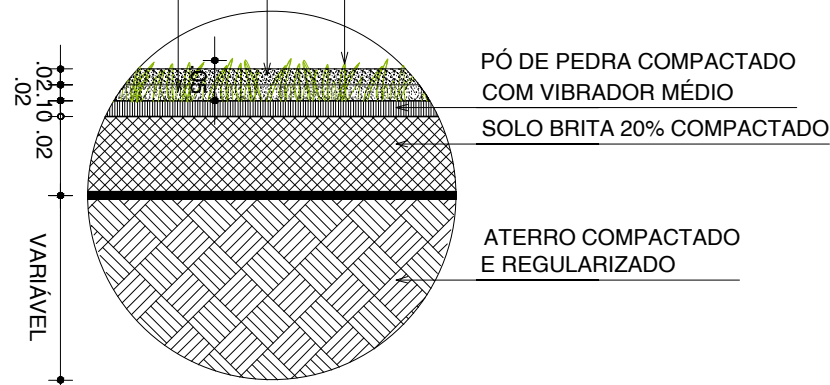


01 DETALHE MURETA / CALÇADA
ESCALA 1/75

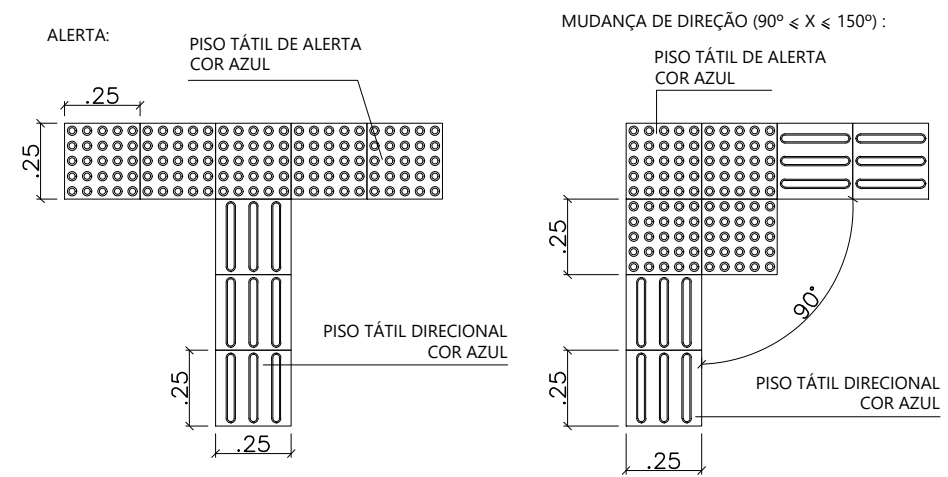
GRANULOS DE BORRACHA SBR
PRETA MALHA 10 (0,70 a 2,00mm)

AREIA DE RIO PENERADA E SECA,
GRANULOMETRIA 40/50 OU 50/60


GRAMA SINTÉTICA ESPORTIVA P/ FUTEBOL COM FIO TIPO
MONOFILAMENTO OU FIBRILADO EM POLIETILENO; ALTURA MÍNIMA
DO FIO A PARTIR DA BASE PRIMÁRIA = 50mm; COR VERDE E
DEMARCAÇÕES NA COR BRANCA/ ESTABILIDADE AOS RAIOS UV;
ENSAIOS DE PERFORMANCE COM RESISTÊNCIA AO
ARRANCAMENTO $\geq 30N$; MÍNIMO DE 8000 PONTOS/m²



02 DETALHE GRAMADO - BASE
ESCALA 1/20



03 DETALHE PISO TÁTIL-VISTA SUPERIOR
ESCALA 1/25



04 DETALHE - POSTE
ESCALA 1/75

	PROJETO: ARENINHA PADRÃO	ASSUNTO: ANTEPROJETO - DETALHAMENTO ARENINHA PADRÃO	PRANCHA: 6/7	OBSERVAÇÕES: 1. PARA A IMPLANTAÇÃO DA ARENINHA PADRÃO NO LOCAL INDICADO NESSE PROJETO, NÃO FOI FORNECIDO PROJETO TOPOGRÁFICO ESTUDO DE SOLO. DIANTE DISSO, DEVE-SE SER FORNECIDA TODOS OS PROJETOS DE TOPOGRAFIA E ESTUDO DO SOLO, DADOS E INFORMAÇÕES NECESSÁRIAS PARA A COMPATIBILIZAÇÃO COM A IMPLANTAÇÃO DO PROJETO ARQUITETÔNICO E O AJUSTES NECESSÁRIOS ANTERIOR AO ENCAMINHAMENTO PARA A LICITAÇÃO E PARA A EXECUÇÃO DA OBRA. 2. RECOMENDA, ANTERIOR AO ENCAMINHAMENTO PARA A LICITAÇÃO E PARA A EXECUÇÃO DA OBRA, O PROJETO DE DRENAGEM, ELÉTRICO E FUNDAÇÃO, INCLUINDO, NESTE ÚLTIMO, O MURO DE CONTENÇÃO E TALUDE, POR PROFISSIONAL QUALIFICADO, PARA A SEGURANÇA DA CONSTRUÇÃO DA ARENINHA, VISTO QUE O PROJETO ARQUITETÔNICO NÃO CONTEMPLA ESSAS DISCIPLINAS. 3. O CONSTRUTOR DEVE VERIFICAR AS DIMENSÕES DO PROJETO NO LOCAL ANTES DA EXECUÇÃO. QUALQUER DIFERENÇA DE MEDIDAS DEVE SER COMUNICADA, POR ESCRITO, AO ARQUITETO RESPONSÁVEL DA OBRA ANTERIOR A EXECUÇÃO PARA SOLUÇÃO CONJUNTA COM EQUIPE E DOCUMENTADA SOLUÇÃO POR MEIO DE ATA.
	ARQUITETO: ELIANA MARIA DA SILVA MEDEIROS CAU A 116605-0	SECRETARIA: SEINFRA	DATA: MARÇO 2022	
	LOCAL: FONTAINHA, ARACATI/CE	ESCALA: INDICADA		

