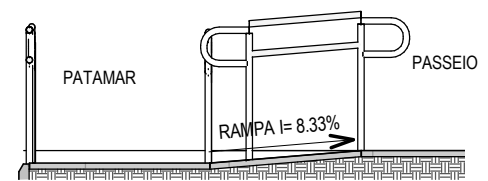
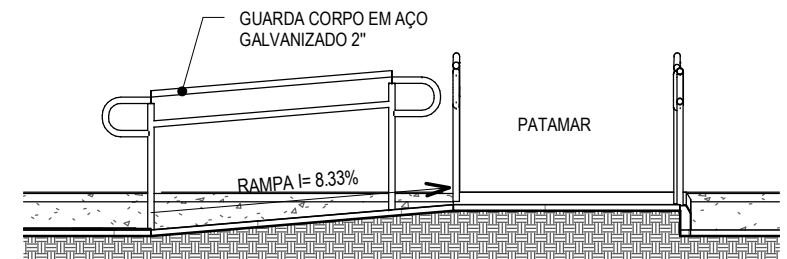


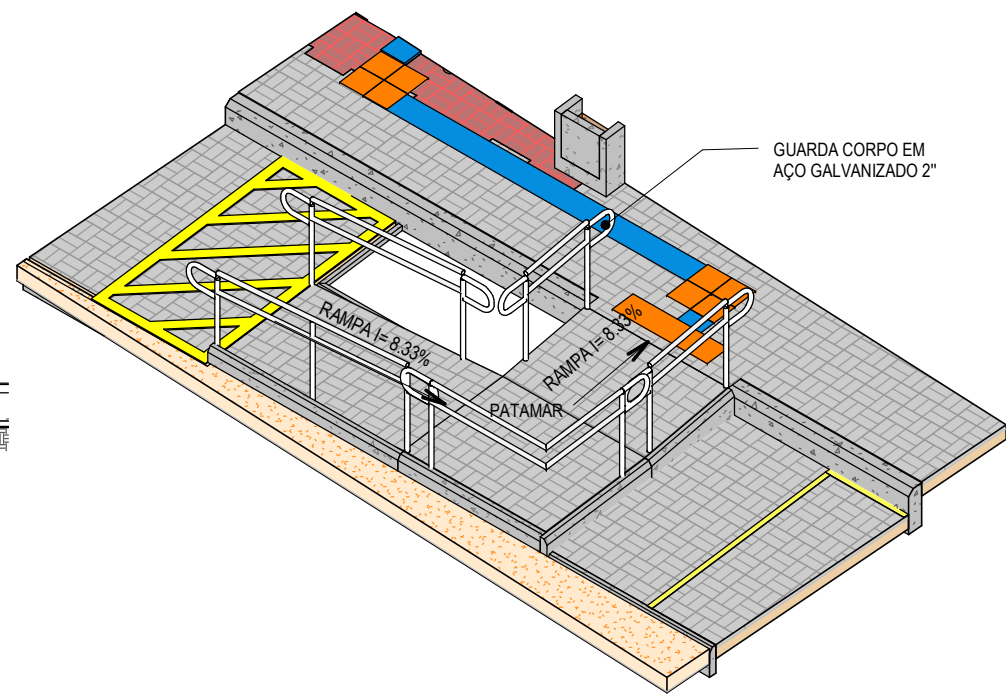
1 DET. RAMPA DE ACESSO- UBS
1:50



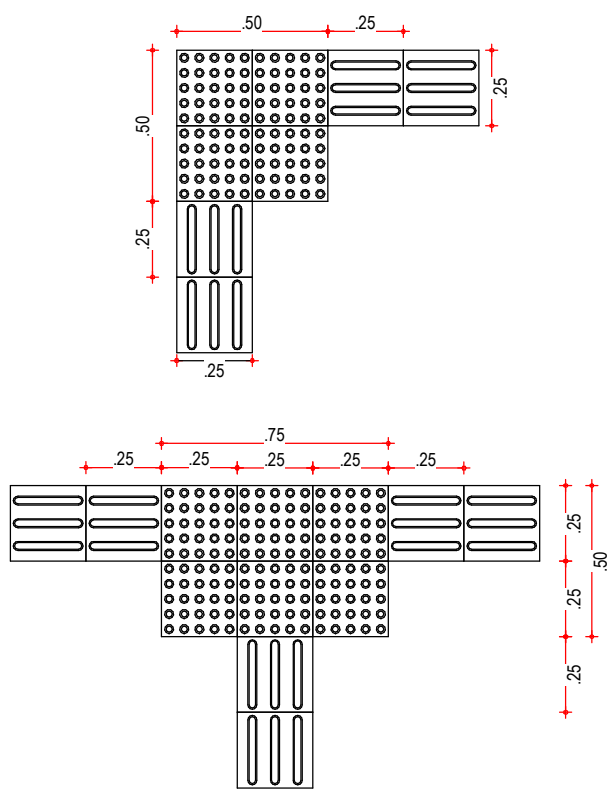
2 CORTE 02 - DET. RAMPA
1:50



3 CORTE 01 - DET. RAMPA
1:50

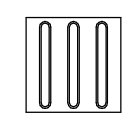


4 VISTA 3D- RAMPA



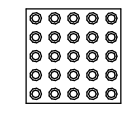
5 EXEMPLOS DE APLICAÇÃO
ESCALA: 1/50

ESPECIFICAÇÕES - PISO TÁTIL



A SINALIZAÇÃO TÁTIL DIRECIONAL

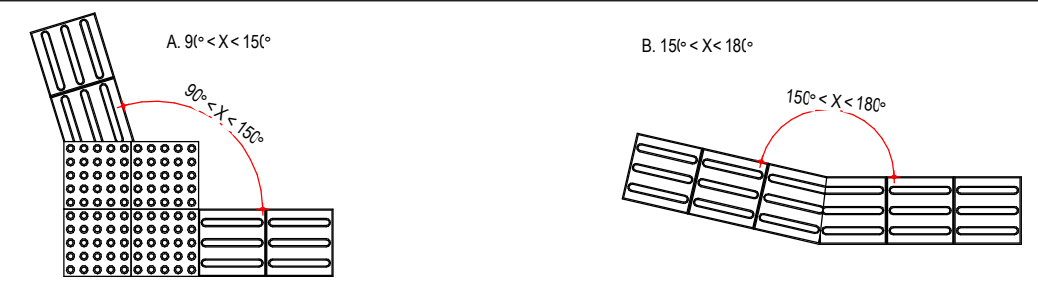
- A. TEXTURA COM SEÇÃO TRAPEZOIDAL;
- B. INTALADA NO SENTIDO DO DESLOCAMENTO;
- C. A SEÇÃO É QUADRADA DE 25 CM;
- D. SUA COR DEVE SER DIFERENCIADA EM RELAÇÃO AO PISO ADJACENTE (COR MAIS ESCURA - PREFERÊNCIA);
- E. EM CASO DO PISO POSSUIR TEXTURA, UTILIZAR SINALIZAÇÃO DIRECIONAL LISA;
- F. O MATERIAL DEVERÁ SER RESISTENTE À ABRASÃO, IMPACTOS MECÂNICOS E AS INTEMPÉRES, INCLUSIVE À MARESIÁ;
- G. DEVERÁ SER ASSENTADO COM MATERIAL APROPRIADO, EVITANDO O DESCOLAMENTO.



A SINALIZAÇÃO TÁTIL DE ALERTA

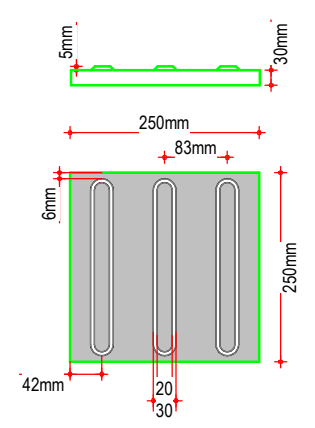
- A. TEXTURA COM CONJUNTOS DE RELEVOS TRONCO-CÔNICOS;
- B. INSTALADA SEGUNDO A NBR-9050/2004, POIS EXISTEM DIVERSAS SITUAÇÕES PARA SUA INSTALAÇÃO DE FORMA PERPENDICULAR AO SENTIDO DO DESLOCAMENTO;
- C. NÃO DEVE HAVER DESNÍVEL QUANDO INTEGRADAS;
- D. A SEÇÃO É QUADRADA DE 25 CM;
- E. SUA COR DEVE SER DIFERENCIADA EM RELAÇÃO AO PISO ADJACENTE (COR MAIS ESCURA - PREFERÊNCIA);
- F. EM CASO DO PISO POSSUIR TEXTURA, UTILIZAR SINALIZAÇÃO DIRECIONAL LISA;
- G. O MATERIAL DEVERÁ SER RESISTENTE À ABRASÃO, IMPACTOS MECÂNICOS E AS INTEMPÉRES, INCLUSIVE À MARESIÁ;
- H. DEVERÁ SER ASSENTADO COM MATERIAL APROPRIADO, EVITANDO O DESCOLAMENTO.

EXEMPLO DE COMPOSIÇÃO TÁTIL DE ALERTA E DIRECIONAL

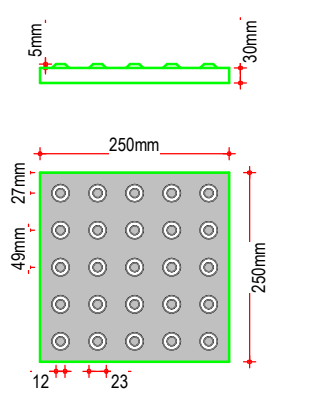


DETALHE DOS PISOS TÁTIL DE ALERTA E DIRECIONAL

PISO TÁTIL DIRECIONAL



PISO TÁTIL DE ALERTA



ASSINATURAS E APROVAÇÃO

COORDENAÇÃO:

LEONARDO SILVEIRA LIMA
ENGENHEIRO CIVIL - RNP: 0601581067

RESPONSÁVEL TÉCNICO:

JÚNIOR MACÊDO
ARQUITETO E URBANISTA: - RNP: 00A2429837

PROPRIETÁRIO:
PREFEITURA MUNICIPAL DE ARACATI

GEOPAC
AV. PADRE ANTÔNIO TOMÁS, Nº2420, SALAS 301
BARRIO ALDEOTA | FORTALEZA/CE.
FONE: 85 3241.3147 | EMAIL: GEOPAC@GEOPAC.COM.BR

OBRA:
CONSTRUÇÃO DO POSTO DE SAÚDE - TIPO 2- CORREGO DOS RODRIGUES
PROJETO:
ARQUITETURA
IDENTIFICAÇÃO DOS DESENHOS:
VISTA 3D- RAMPA
CORTE 01 - DET. RAMPA
DET. RAMPA DE ACESSO- UBS
CORTE 02 - DET. RAMPA
PRANCHA:
06/10
CONTROLE:
ARCT C22.03
LÓCAL:
CORREGO DOS ROD./ARACATI-CE
DATA:
FEVEREIRO/22
ESCALA:
INDICADA