



RELATÓRIO ANALÍTICO - COMPOSIÇÕES DE CUSTOS

OBRA:	LOTE III IMPLANTAÇÃO DO POSTO DE SAÚDE TIPO II NA LOCALIDADE CÔRREGO DOS FERNANDES	DATA:	19/04/2022	BDI:	25,92%	
DESCRIÇÃO:	LOTE III IMPLANTAÇÃO DO POSTO DE SAÚDE TIPO II NA LOCALIDADE CÔRREGO DOS FERNANDES	FONTE	VERSÃO	HORA	MES	REF.
LOCAL:	CÔRREGO DOS FERNANDES	SBC	2022/02 - Fortaleza	112,76%	-	02/2022
CLIENTE:	PREFEITURA MUNICIPAL DE ARACATI	SEINFRA	027.1 COM DESONERAÇÃO	83,85%	47,76%	05/2021
		SINAPI	2022/01 COM DESONERAÇÃO	83,55%	47,46%	02/2022
			COMPOSIÇÕES PRÓPRIAS	0,00%	0,00%	

1.1.1. -- ADMINISTRAÇÃO LOCAL ()

MAO DE OBRA	FONTE	UNID	COEFICIENTE	PREÇO UNITÁRIO	TOTAL	
18584	ENGENHEIRO JUNIOR	SEINFRA	MÊS	0,27558724	14.514,4600	4.517,9900
18590	ENCARREGADO GERAL / MESTRE DE OBRAS	SEINFRA	MÊS	1,70389101	5.868,9200	9.049,0000
18614	VIGIA	SEINFRA	MÊS	0,44081117	2.946,8400	1.506,0000

VALOR:	15.072,9900
VALOR (%):	150,73
VALOR BDI (25.92%):	39,07
VALOR COM BDI:	189,80

2.1.1. C1630 - LOCAÇÃO DA OBRA - EXECUÇÃO DE GABARITO (M2)

MAO DE OBRA	FONTE	UNID	COEFICIENTE	PREÇO UNITÁRIO	TOTAL	
I0498	CARPINTEIRO	SEINFRA	H	0,13000000	18,2800	2,3764
I2543	SERVENTE	SEINFRA	H	0,13000000	13,6800	1,7784
TOTAL MAO DE OBRA:					4,1548	

MATERIAL	FONTE	UNID	COEFICIENTE	PREÇO UNITÁRIO	TOTAL	
I0101	ARAME GALVANIZADO N.16 BWG	SEINFRA	KG	0,02000000	18,2200	0,3644
I1691	PONTALETE / BARROTE DE 3"x3"	SEINFRA	M	0,04000000	11,1000	0,4440
I1724	PREGO	SEINFRA	KG	0,01200000	13,6800	0,1642
I2429	TABUA DE VIROLA DE 12"x1"	SEINFRA	M2	0,00900000	25,2700	0,2274

TOTAL MATERIAL:	1,2000
VALOR:	5,35
VALOR BDI (25.92%):	1,39
VALOR COM BDI:	6,74

2.1.2. C2102 - RASPAGEM E LIMPEZA DO TERRENO (M2)

MAO DE OBRA	FONTE	UNID	COEFICIENTE	PREÇO UNITÁRIO	TOTAL	
I2543	SERVENTE	SEINFRA	H	0,25000000	13,6800	3,4200


TOTAL MAO DE OBRA:	3,4200
VALOR:	3,42
VALOR BDI (25.92%):	0,89
VALOR COM BDI:	4,31

2.2.1. C2316 - TAPUME DE CHAPA DE MADEIRA COMPENSADA E= 6mm C/ABERTURA E PORTÃO (M2)

MAO DE OBRA	FONTE	UNID	COEFICIENTE	PREÇO UNITÁRIO	TOTAL	
I0498	CARPINTEIRO	SEINFRA	H	0,80000000	18,2800	14,6240
I2543	SERVENTE	SEINFRA	H	0,80000000	13,6800	10,9440
TOTAL MAO DE OBRA:					25,5680	

MATERIAL	FONTE	UNID	COEFICIENTE	PREÇO UNITÁRIO	TOTAL	
I0527	CHAPA COMPENSADO RESINADO 6MM (1.10 X 2.20M)	SEINFRA	M2	1,10000000	13,2900	14,6190
I1160	FERRAGEM PARA PORTAO DE TAPUME	SEINFRA	KG	0,50000000	6,9200	3,4600

I1691	PONTALETE / BARROTE DE 3"x3"	SEINFRA	M	3,15000000	11,1000	34,9650
I1724	PREGO	SEINFRA	KG	0,15000000	13,6800	2,0520
TOTAL MATERIAL:						55,0960
VALOR:						80,66
VALOR BDI (25.92%):						20,91
VALOR COM BDI:						101,57



2.2.2. C1937 - PLACAS PADRÃO DE OBRA (M2)

MAO DE OBRA		FORTE	UNID	COEFICIENTE	PREÇO UNITÁRIO	TOTAL
I2543	SERVENTE	SEINFRA	H	2,00000000	13,6800	27,3600
TOTAL MAO DE OBRA:						27,3600
MATERIAL		FORTE	UNID	COEFICIENTE	PREÇO UNITÁRIO	TOTAL
I0537	CHAPA DE AÇO GALVANIZADA ESP. 0.3MM	SEINFRA	M2	1,02000000	31,3200	31,9464
I1100	ESMALTE SINTETICO	SEINFRA	L	1,00000000	21,9900	21,9900
I1691	PONTALETE / BARROTE DE 3"x3"	SEINFRA	M	4,50000000	11,1000	49,9500
I1725	PREGO 15X15 (1.1/4" x 13) (APROXIMADAMENTE 672UN/KG)	SEINFRA	KG	0,15000000	13,6800	2,0520
TOTAL MATERIAL:						105,9384
VALOR:						133,30
VALOR BDI (25.92%):						34,55
VALOR COM BDI:						167,85

2.2.3. C0369 - BARRAÇÃO ABERTO (M2)

MAO DE OBRA		FORTE	UNID	COEFICIENTE	PREÇO UNITÁRIO	TOTAL
I0498	CARPINTEIRO	SEINFRA	H	1,02570000	18,2800	18,7498
I2391	PEDREIRO	SEINFRA	H	0,51280000	18,2800	9,3740
I2543	SERVENTE	SEINFRA	H	1,28210000	13,6800	17,5391
TOTAL MAO DE OBRA:						45,6629
MATERIAL		FORTE	UNID	COEFICIENTE	PREÇO UNITÁRIO	TOTAL
I0197	BARROTE DE 2"x2"	SEINFRA	M	0,63250000	4,7500	3,0044
I0983	DISJUNTOR MONOPOLAR 20A	SEINFRA	UN	0,10260000	8,3600	0,8577
I1075	ELETRODUTO DE PVC RIGIDO 3/4"	SEINFRA	M	0,10260000	3,0800	0,3160
I2340	FIO DE COBRE ANTICHAMA 2.5MM2	SEINFRA	M	3,21000000	1,2000	3,8520
I2357	INTERRUPTOR DE SOBREPOR 1 SEÇÃO	SEINFRA	UN	0,06840000	8,9400	0,6115
I2373	LÂMPADA INCANDESCENTE DE 100W	SEINFRA	UN	0,10260000	2,6800	0,2750
I0198	PONTALETE / BARROTE DE 3"x3" - APARELHADO	SEINFRA	M	1,70940000	15,2500	26,0684
I2408	PREGO 14X18 (1.1/2" x 14) (APROXIMADAMENTE 708UN/KG)	SEINFRA	KG	0,10260000	14,7400	1,5123
I2429	TABUA DE VIROLA DE 12"x 1"	SEINFRA	M2	0,10260000	25,2700	2,5927
I2440	TELHA DE FIBROCIMENTO DE 4MM (0.50 x 2.44M)	SEINFRA	UN	0,68380000	17,2800	11,8161
I2444	TOMADA UNIVERSAL DE SOBREPOR (COMPLETA INCLUSIVE CAIXA)	SEINFRA	UN	0,20460000	13,2800	2,7171
TOTAL MATERIAL:						53,6232
SERVICO		FORTE	UNID	COEFICIENTE	PREÇO UNITÁRIO	TOTAL
C0836	CONCRETO NÃO ESTRUTURAL PREPARO MANUAL	SEINFRA	M3	0,01480000	355,5700	5,2624
TOTAL SERVICIO:						5,2624
VALOR:						104,55
VALOR BDI (25.92%):						27,10
VALOR COM BDI:						131,65

2.3.1. C1622 - LIGAÇÃO PROVISÓRIA DE ÁGUA E SANITÁRIO (UN)

MAO DE OBRA		FORNTE	UNID	COEFICIENTE	PREÇO UNITÁRIO	TOTAL
I0043	AJUDANTE DE ENCANADOR	SEINFRA	H	4,00000000	14,7600	59,0400
I0498	CARPINTEIRO	SEINFRA	H	8,00000000	18,2800	146,2400
I2320	ENCANADOR	SEINFRA	H	8,00000000	17,8800	143,0400
I2391	PEDREIRO	SEINFRA	H	8,00000000	18,2800	146,2400
I2543	SERVENTE	SEINFRA	H	8,12000000	13,6800	111,0816
TOTAL MAO DE OBRA:						605,6416

MATERIAL		FORNTE	UNID	COEFICIENTE	PREÇO UNITÁRIO	TOTAL
I0109	AREIA MEDIA	SEINFRA	M3	0,01890000	59,4000	1,1227
I0177	BACIA TURCA DE LOUÇA COM SIFÃO INTEGRADO	SEINFRA	UN	1,00000000	488,9800	488,9800
I0409	CAIXA D'AGUA DE FIBROCIMENTO DE 1000 L, COM TAMPA	SEINFRA	UN	1,00000000	262,1600	262,1600
I2943	HIDROM TIPO TAQUIMÉTRICO 3 m3/h, 3/4"- COMPLETO	SEINFRA	UN	1,00000000	66,2600	66,2600
I1691	PONTALETE / BARROTE DE 3"x3"	SEINFRA	M	25,00000000	11,1000	277,5000
I1725	PREGO 15X15 (1.1/4" x 13) (APROXIMADAMENTE 672UN/KG)	SEINFRA	KG	1,00000000	13,6800	13,6800
I1916	TABUA DE 1" DE 3A. - L = 30cm	SEINFRA	M	8,00000000	8,8100	70,4800
I2082	TIJOLO MACIÇO COMUM	SEINFRA	UN	30,00000000	0,5100	15,3000
I2167	TUBO AÇO GALVANIZADO DE 20MM (3/4')	SEINFRA	M	30,00000000	19,9400	598,2000
I2161	TUBO CERÂMICO DE 100MM	SEINFRA	M	5,00000000	10,5600	52,8000

TOTAL MATERIAL: 1.846,4827

VALOR: 2.452,12

VALOR BDI (25.92%): 635,59

VALOR COM BDI: 3.087,71

2.3.2. C2850 - INSTALAÇÕES PROVISÓRIAS DE LUZ , FORÇA, TELEFONE E LÓGICA (UN)

MATERIAL		FORNTE	UNID	COEFICIENTE	PREÇO UNITÁRIO	TOTAL
I0125	ARMAÇÃO REX TRIFASICA COM ROLDANA	SEINFRA	UN	1,00000000	43,7300	43,7300
I0355	CABO ISOLADO PVC 750V 10MM2	SEINFRA	M	60,00000000	5,0100	300,6000
I0840	CONECTOR SPLIT-BOLT P/CABO 10MM2	SEINFRA	UN	4,00000000	4,8400	19,3600
I0952	CURVA DE PVC RIGIDO PARA ELETRODUTO DE 1"	SEINFRA	UN	2,00000000	2,7000	5,4000
I1070	ELETRODUTO DE PVC RIGIDO 1"	SEINFRA	M	6,00000000	4,8000	28,8000
I2352	HASTE DE ATERRAMENTO COPERWELD 5/8" x 2.40M	SEINFRA	UN	1,00000000	32,9100	32,9100
I1406	LUVA DE PVC RIGIDO PARA ELETRODUTO 1"	SEINFRA	UN	2,00000000	1,0700	2,1400
I2383	NOFUSE DE 70 A.	SEINFRA	UN	1,00000000	35,6500	35,6500
I2405	POSTE DE CONCRETO DUPLO T (150/9), RESISTÊNCIA NOMINAL 150KG, H=9,00M, PESO APROXIMADO 470KG	SEINFRA	UN	1,00000000	443,0400	443,0400
I2413	QUADRO DE MEDIÇÃO TRIFASICA EM POSTE	SEINFRA	UN	1,00000000	239,7100	239,7100

TOTAL MATERIAL: 1.151,3400

VALOR: 1.151,34

VALOR BDI (25.92%): 298,43

VALOR COM BDI: 1.449,77

2.4.1. C2204 - RETIRADA DE ÁRVORES (UN)

MAO DE OBRA		FORNTE	UNID	COEFICIENTE	PREÇO UNITÁRIO	TOTAL
I2543	SERVENTE	SEINFRA	H	24,00000000	13,6800	328,3200

TOTAL MAO DE OBRA: 328,3200

VALOR: 328,32

VALOR BDI (25.92%): 85,10

VALOR COM BDI: 413,42

3.1.1. C2784 - ESCAVAÇÃO MANUAL SOLO DE 1A.CAT. PROF. ATÉ 1.50m (M3)

MAO DE OBRA		FONTE	UNID	COEFICIENTE	PREÇO UNITÁRIO	TOTAL
I2543	SERVENTE	SEINFRA	H	2,65000000	13,6800	36,2520
TOTAL MAO DE OBRA:						36,2520
VALOR:						36,25
VALOR BDI (25.92%):						9,40
VALOR COM BDI:						45,65



3.1.2. C0095 - APILOAMENTO DE PISO OU FUNDO DE VALAS C/MAÇO DE 30 A 60 KG (M2)

MAO DE OBRA		FONTE	UNID	COEFICIENTE	PREÇO UNITÁRIO	TOTAL
I2543	SERVENTE	SEINFRA	H	1,70000000	13,6800	23,2560
TOTAL MAO DE OBRA:						23,2560
VALOR:						23,26
VALOR BDI (25.92%):						6,03
VALOR COM BDI:						29,29

3.1.3. C2921 - REATERRO C/COMPACTAÇÃO MANUAL S/CONTROLE, MATERIAL DA VALA (M3)

MAO DE OBRA		FONTE	UNID	COEFICIENTE	PREÇO UNITÁRIO	TOTAL
I2543	SERVENTE	SEINFRA	H	1,70000000	13,6800	23,2560
TOTAL MAO DE OBRA:						23,2560
VALOR:						23,26
VALOR BDI (25.92%):						6,03
VALOR COM BDI:						29,29


3.2.1. C0330 - ATERRO C/COMPACTAÇÃO MANUAL S/CONTROLE, MAT. C/AQUISIÇÃO (M3)

MAO DE OBRA		FONTE	UNID	COEFICIENTE	PREÇO UNITÁRIO	TOTAL
I2543	SERVENTE	SEINFRA	H	1,70000000	13,6800	23,2560
TOTAL MAO DE OBRA:						23,2560
MATERIAL		FONTE	UNID	COEFICIENTE	PREÇO UNITÁRIO	TOTAL
I0111	AREIA VERMELHA	SEINFRA	M3	1,10000000	53,5700	58,9270
TOTAL MATERIAL:						58,9270
VALOR:						82,18
VALOR BDI (25.92%):						21,30
VALOR COM BDI:						103,48



4.1.1. C1400 - FORMA DE TÁBUAS DE 1" DE 3A. P/FUNDAÇÕES UTIL. 5 X (M2)

MAO DE OBRA		FONTE	UNID	COEFICIENTE	PREÇO UNITÁRIO	TOTAL
I0041	AJUDANTE DE CARPINTEIRO	SEINFRA	H	1,30000000	14,7600	19,1880
I0498	CARPINTEIRO	SEINFRA	H	1,30000000	18,2800	23,7640
TOTAL MAO DE OBRA:						42,9520
MATERIAL		FONTE	UNID	COEFICIENTE	PREÇO UNITÁRIO	TOTAL
I0965	DESMOLDANTE PARA FORMAS	SEINFRA	L	0,40000000	6,4700	2,5880
I1728	PREGO 18X27 (2.1/2" X 10) (APROXIMADAMENTE 198UN/KG)	SEINFRA	KG	0,15000000	12,1400	1,8210
I1846	SARRAFO DE 1"X4"	SEINFRA	M	0,50000000	4,1700	2,0850
I1916	TABUA DE 1" DE 3A. - L = 30cm	SEINFRA	M	1,00000000	8,8100	8,8100
TOTAL MATERIAL:						15,3040
VALOR:						58,26
VALOR BDI (25.92%):						15,10



VALOR COM BDI:	73,36
----------------	-------

4.1.2. C0217 - ARMADURA CA-60 FINA D=3,40 A 6,40mm (KG)

MAO DE OBRA		FONTE	UNID	COEFICIENTE	PREÇO UNITÁRIO	TOTAL
I0040	AJUDANTE DE ARMADOR/FERREIRO	SEINFRA	H	0,07000000	14,7600	1,0332
I0121	ARMADOR/FERREIRO	SEINFRA	H	0,07000000	18,2800	1,2796
TOTAL MAO DE OBRA:						2,3128
MATERIAL		FONTE	UNID	COEFICIENTE	PREÇO UNITÁRIO	TOTAL
I0103	ARAME RECOZIDO N.18 BWG	SEINFRA	KG	0,02000000	8,8400	0,1768
I0169	AÇO CA-60	SEINFRA	KG	1,15000000	7,2900	8,3835
TOTAL MATERIAL:						8,5603
VALOR:						10,87
VALOR BDI (25.92%):						2,82
VALOR COM BDI:						13,69

4.1.3. C0216 - ARMADURA CA-50A MÉDIA D= 6,3 A 10,0mm (KG)

MAO DE OBRA		FONTE	UNID	COEFICIENTE	PREÇO UNITÁRIO	TOTAL
I0040	AJUDANTE DE ARMADOR/FERREIRO	SEINFRA	H	0,08000000	14,7600	1,1808
I0121	ARMADOR/FERREIRO	SEINFRA	H	0,08000000	18,2800	1,4624
TOTAL MAO DE OBRA:						2,6432
MATERIAL		FONTE	UNID	COEFICIENTE	PREÇO UNITÁRIO	TOTAL
I0103	ARAME RECOZIDO N.18 BWG	SEINFRA	KG	0,02000000	8,8400	0,1768
I0163	AÇO CA-50	SEINFRA	KG	1,15000000	8,3600	9,6140
TOTAL MATERIAL:						9,7908
VALOR:						12,43
VALOR BDI (25.92%):						3,22
VALOR COM BDI:						15,65

4.1.4. C0215 - ARMADURA CA-50A GROSSA D= 12,5 A 25,0mm (KG)

MAO DE OBRA		FONTE	UNID	COEFICIENTE	PREÇO UNITÁRIO	TOTAL
I0040	AJUDANTE DE ARMADOR/FERREIRO	SEINFRA	H	0,10000000	14,7600	1,4760
I0121	ARMADOR/FERREIRO	SEINFRA	H	0,10000000	18,2800	1,8280
TOTAL MAO DE OBRA:						3,3040
MATERIAL		FONTE	UNID	COEFICIENTE	PREÇO UNITÁRIO	TOTAL
I0103	ARAME RECOZIDO N.18 BWG	SEINFRA	KG	0,03000000	8,8400	0,2652
I0163	AÇO CA-50	SEINFRA	KG	1,15000000	8,3600	9,6140
TOTAL MATERIAL:						9,8792
VALOR:						13,18
VALOR BDI (25.92%):						3,42
VALOR COM BDI:						16,60

4.1.5. C1609 - LASTRO DE CONCRETO INCLUINDO PREPARO E LANÇAMENTO (M3)

MAO DE OBRA		FONTE	UNID	COEFICIENTE	PREÇO UNITÁRIO	TOTAL
I2391	PEDREIRO	SEINFRA	H	2,00000000	18,2800	36,5600
I2543	SERVENTE	SEINFRA	H	16,00000000	13,6800	218,8800
TOTAL MAO DE OBRA:						255,4400
MATERIAL		FONTE	UNID	COEFICIENTE	PREÇO UNITÁRIO	TOTAL
I0109	AREIA MEDIA	SEINFRA	M3	0,69800000	59,4000	41,4612

10280	BRITA	SEINFRA	M3	0,87800000	67,0500	58,8699
10805	CIMENTO PORTLAND	SEINFRA	KG	220,00000000	0,4900	107,8000
TOTAL MATERIAL:						208,1311
VALOR:						463,57
VALOR BDI (25.92%):						120,16
VALOR COM BDI:						583,73



4.1.6. C0844 - CONCRETO P/VIBR., FCK 30 MPa COM AGREGADO ADQUIRIDO (M3)

EQUIPAMENTO		FONTE	UNID	COEFICIENTE	PREÇO UNITÁRIO	TOTAL
10682	BETONEIRA ELÉTRICA 580L (CHP)	SEINFRA	H	0,71400000	19,6300	14,0158
TOTAL EQUIPAMENTO:						14,0158
MAO DE OBRA		FONTE	UNID	COEFICIENTE	PREÇO UNITÁRIO	TOTAL
12543	SERVENTE	SEINFRA	H	6,00000000	13,6800	82,0800
TOTAL MAO DE OBRA:						82,0800
MATERIAL		FONTE	UNID	COEFICIENTE	PREÇO UNITÁRIO	TOTAL
10109	AREIA MEDIA	SEINFRA	M3	0,92900000	59,4000	55,1826
10280	BRITA	SEINFRA	M3	0,62700000	67,0500	42,0404
10805	CIMENTO PORTLAND	SEINFRA	KG	396,00000000	0,4900	194,0400
11605	PEDRISCO	SEINFRA	M3	0,20900000	65,0300	13,5913
TOTAL MATERIAL:						304,8543
VALOR:						400,95
VALOR BDI (25.92%):						103,93
VALOR COM BDI:						504,88

4.1.7. C1604 - LANÇAMENTO E APLICAÇÃO DE CONCRETO S/ ELEVAÇÃO (M3)

MAO DE OBRA		FONTE	UNID	COEFICIENTE	PREÇO UNITÁRIO	TOTAL
12391	PEDREIRO	SEINFRA	H	2,00000000	18,2800	36,5600
12543	SERVENTE	SEINFRA	H	6,00000000	13,6800	82,0800
TOTAL MAO DE OBRA:						118,6400
VALOR:						118,64
VALOR BDI (25.92%):						30,75
VALOR COM BDI:						149,39

4.1.8. C2843 - IMPERMEABILIZAÇÃO C/ EMULSÃO ASFÁLTICA CONSUMO 2kg/m² (M2)

MAO DE OBRA		FONTE	UNID	COEFICIENTE	PREÇO UNITÁRIO	TOTAL
10037	AJUDANTE	SEINFRA	H	0,20000000	14,7600	2,9520
TOTAL MAO DE OBRA:						2,9520
MATERIAL		FONTE	UNID	COEFICIENTE	PREÇO UNITÁRIO	TOTAL
11090	EMULSÃO ASFÁLTICA	SEINFRA	KG	2,00000000	12,3500	24,7000
TOTAL MATERIAL:						24,7000
VALOR:						27,65
VALOR BDI (25.92%):						7,17
VALOR COM BDI:						34,82

4.1.9. C0054 - ALVENARIA DE EMBASAMENTO DE PEDRA ARGAMASSADA (M3)

MAO DE OBRA		FONTE	UNID	COEFICIENTE	PREÇO UNITÁRIO	TOTAL
12391	PEDREIRO	SEINFRA	H	6,00000000	18,2800	109,6800
12543	SERVENTE	SEINFRA	H	9,00000000	13,6800	123,1200

(Handwritten signatures and marks)

MATERIAL		FONTE	UNID	COEFICIENTE	PREÇO UNITÁRIO	TOTAL
I0109	AREIA MEDIA	SEINFRA	M3	0,36480000	59,4000	21,6691
I0805	CIMENTO PORTLAND	SEINFRA	KG	109,50000000	0,4900	53,6550
I1600	PEDRA DE MÃO (RACHÃO)	SEINFRA	M3	1,10000000	58,1300	63,9430
TOTAL MATERIAL:						139,2671
VALOR:						372,07
VALOR BDI (25.92%):						96,44
VALOR COM BDI:						468,51

4.2.1. C1399 - FORMA PLANA CHAPA COMPENSADA PLASTIFICADA, ESP.= 12mm UTIL. 5X (M2)

MAO DE OBRA		FONTE	UNID	COEFICIENTE	PREÇO UNITÁRIO	TOTAL
I0041	AJUDANTE DE CARPINTEIRO	SEINFRA	H	1,35000000	14,7600	19,9260
I0498	CARPINTEIRO	SEINFRA	H	1,35000000	18,2800	24,6780
TOTAL MAO DE OBRA:						44,6040

MATERIAL		FONTE	UNID	COEFICIENTE	PREÇO UNITÁRIO	TOTAL
I0526	CHAPA COMPENSADO PLASTIFICADO 12MM (1.22 X 2.44M)	SEINFRA	M2	0,26000000	26,0200	6,7652
I1691	PONTALETE / BARROTE DE 3"x3"	SEINFRA	M	1,20000000	11,1000	13,3200
I1728	PREGO 18X27 (2.1/2" X 10) (APROXIMADAMENTE 198UN/KG)	SEINFRA	KG	0,25000000	12,1400	3,0350
I1846	SARRAFO DE 1"X4"	SEINFRA	M	1,53000000	4,1700	6,3801
I1916	TABUA DE 1" DE 3A. - L = 30cm	SEINFRA	M	1,17000000	8,8100	10,3077
TOTAL MATERIAL:						39,8080
VALOR:						84,41
VALOR BDI (25.92%):						21,88
VALOR COM BDI:						106,29

4.2.2. C0217 - ARMADURA CA-60 FINA D=3,40 A 6,40mm (KG)

MAO DE OBRA		FONTE	UNID	COEFICIENTE	PREÇO UNITÁRIO	TOTAL
I0040	AJUDANTE DE ARMADOR/FERREIRO	SEINFRA	H	0,07000000	14,7600	1,0332
I0121	ARMADOR/FERREIRO	SEINFRA	H	0,07000000	18,2800	1,2796
TOTAL MAO DE OBRA:						2,3128

MATERIAL		FONTE	UNID	COEFICIENTE	PREÇO UNITÁRIO	TOTAL
I0103	ARAME RECOZIDO N.18 BWG	SEINFRA	KG	0,02000000	8,8400	0,1768
I0169	AÇO CA-60	SEINFRA	KG	1,15000000	7,2900	8,3835
TOTAL MATERIAL:						8,5603
VALOR:						10,87
VALOR BDI (25.92%):						2,82
VALOR COM BDI:						13,69

4.2.3. C0216 - ARMADURA CA-50A MÉDIA D= 6,3 A 10,0mm (KG)

MAO DE OBRA		FONTE	UNID	COEFICIENTE	PREÇO UNITÁRIO	TOTAL
I0040	AJUDANTE DE ARMADOR/FERREIRO	SEINFRA	H	0,08000000	14,7600	1,1808
I0121	ARMADOR/FERREIRO	SEINFRA	H	0,08000000	18,2800	1,4624
TOTAL MAO DE OBRA:						2,6432

MATERIAL		FONTE	UNID	COEFICIENTE	PREÇO UNITÁRIO	TOTAL
I0103	ARAME RECOZIDO N.18 BWG	SEINFRA	KG	0,02000000	8,8400	0,1768
I0163	AÇO CA-50	SEINFRA	KG	1,15000000	8,3600	9,6140
TOTAL MATERIAL:						9,7908



VALOR:	12,43
VALOR BDI (25.92%):	3,22
VALOR COM BDI:	15,65

4.2.4. C0215 - ARMADURA CA-50A GROSSA D= 12,5 A 25,0mm (KG)

MAO DE OBRA		FONTE	UNID	COEFICIENTE	PREÇO UNITÁRIO	TOTAL
10040	AJUDANTE DE ARMADOR/FERREIRO	SEINFRA	H	0,10000000	14,7600	1,4760
10121	ARMADOR/FERREIRO	SEINFRA	H	0,10000000	18,2800	1,8280
TOTAL MAO DE OBRA:						3,3040
MATERIAL		FONTE	UNID	COEFICIENTE	PREÇO UNITÁRIO	TOTAL
10103	ARAME RECOZIDO N.18 BWG	SEINFRA	KG	0,03000000	8,8400	0,2652
10163	AÇO CA-50	SEINFRA	KG	1,15000000	8,3600	9,6140
TOTAL MATERIAL:						9,8792
VALOR:						13,18
VALOR BDI (25.92%):						3,42
VALOR COM BDI:						16,60

4.2.5. C4071 - ARMADURA EM TELA SOLDÁVEL Q-92 (M2)

MAO DE OBRA		FONTE	UNID	COEFICIENTE	PREÇO UNITÁRIO	TOTAL
10037	AJUDANTE	SEINFRA	H	0,03000000	14,7600	0,4428
10121	ARMADOR/FERREIRO	SEINFRA	H	0,03000000	18,2800	0,5484
TOTAL MAO DE OBRA:						0,9912
MATERIAL		FONTE	UNID	COEFICIENTE	PREÇO UNITÁRIO	TOTAL
17555	TELA DE AÇO SOLDÁVEL Q-92	SEINFRA	M2	1,00000000	7,6400	7,6400
TOTAL MATERIAL:						7,6400
VALOR:						8,63
VALOR BDI (25.92%):						2,24
VALOR COM BDI:						10,87


4.2.6. C0844 - CONCRETO P/VIBR., FCK 30 MPa COM AGREGADO ADQUIRIDO (M3)

EQUIPAMENTO		FONTE	UNID	COEFICIENTE	PREÇO UNITÁRIO	TOTAL
10682	BETONEIRA ELÉTRICA 580L (CHP)	SEINFRA	H	0,71400000	19,6300	14,0158
TOTAL EQUIPAMENTO:						14,0158
MAO DE OBRA		FONTE	UNID	COEFICIENTE	PREÇO UNITÁRIO	TOTAL
12543	SERVENTE	SEINFRA	H	6,00000000	13,6800	82,0800
TOTAL MAO DE OBRA:						82,0800
MATERIAL		FONTE	UNID	COEFICIENTE	PREÇO UNITÁRIO	TOTAL
10109	AREIA MEDIA	SEINFRA	M3	0,92900000	59,4000	55,1826
10280	BRITA	SEINFRA	M3	0,62700000	67,0500	42,0404
10805	CIMENTO PORTLAND	SEINFRA	KG	396,00000000	0,4900	194,0400
11605	PEDRISCO	SEINFRA	M3	0,20900000	65,0300	13,5913
TOTAL MATERIAL:						304,8543
VALOR:						400,95
VALOR BDI (25.92%):						103,93
VALOR COM BDI:						504,88

4.2.7. C1603 - LANÇAMENTO E APLICAÇÃO DE CONCRETO C/ ELEVÇÃO (M3)

MAO DE OBRA		FONTE	UNID	COEFICIENTE	PREÇO UNITÁRIO	TOTAL
-------------	--	-------	------	-------------	----------------	-------

I2391	PEDREIRO	SEINFRA	H	5,00000000	18,2800	91,4000
I2543	SERVENTE	SEINFRA	H	8,00000000	13,6800	109,4400
					TOTAL MAO DE OBRA:	200,8400
					VALOR:	200,84
					VALOR BDI (25.92%):	52,06
					VALOR COM BDI:	252,90



4.2.8. C4456 - LAJE PRÉ-FABRICADA TRELIÇADA P/ FÔRRO - VÃO DE 2,81 A 3,80 m (M2)						
MAO DE OBRA		FONTES	UNID	COEFICIENTE	PREÇO UNITÁRIO	TOTAL
I2391	PEDREIRO	SEINFRA	H	0,35000000	18,2800	6,3980
I2543	SERVENTE	SEINFRA	H	0,35000000	13,6800	4,7880
					TOTAL MAO DE OBRA:	11,1860
MATERIAL		FONTES	UNID	COEFICIENTE	PREÇO UNITÁRIO	TOTAL
I0169	AÇO CA-60	SEINFRA	KG	0,74000000	7,2900	5,3946
I8283	LAJE PRÉ-FABRICADA TRELIÇADA P/ FÔRRO, DE 8 cm DE ALTURA E 2 cm DE CAPEADO - VÃO DE 3,01 A 4,0 m	SEINFRA	M2	1,00000000	42,9200	42,9200
I1691	PONTALETE / BARROTE DE 3"x3"	SEINFRA	M	1,30000000	11,1000	14,4300
I1728	PREGO 18X27 (2.1/2" X 10) (APROXIMADAMENTE 198UN/KG)	SEINFRA	KG	0,03000000	12,1400	0,3642
I1846	SARRAFO DE 1"X4"	SEINFRA	M	0,97000000	4,1700	4,0449
I1916	TABUA DE 1" DE 3A. - L = 30cm	SEINFRA	M	0,65000000	8,8100	5,7265
					TOTAL MATERIAL:	72,8802
SERVICO		FONTES	UNID	COEFICIENTE	PREÇO UNITÁRIO	TOTAL
C0840	CONCRETO P/VIBR., FCK 15 MPa COM AGREGADO ADQUIRIDO	SEINFRA	M3	0,04000000	347,2200	13,8888
C1603	LANÇAMENTO E APLICAÇÃO DE CONCRETO C/ ELEVAÇÃO	SEINFRA	M3	0,04000000	200,8400	8,0336
					TOTAL SERVICIO:	21,9224
					VALOR:	105,99
					VALOR BDI (25.92%):	27,47
					VALOR COM BDI:	133,46

4.2.9. C4449 - LAJE PRÉ-FABRICADA P/ FÔRRO - VÃO ATÉ 2 m (M2)						
MAO DE OBRA		FONTES	UNID	COEFICIENTE	PREÇO UNITÁRIO	TOTAL
I2391	PEDREIRO	SEINFRA	H	0,35000000	18,2800	6,3980
I2543	SERVENTE	SEINFRA	H	0,35000000	13,6800	4,7880
					TOTAL MAO DE OBRA:	11,1860
MATERIAL		FONTES	UNID	COEFICIENTE	PREÇO UNITÁRIO	TOTAL
I0169	AÇO CA-60	SEINFRA	KG	0,74000000	7,2900	5,3946
I8276	LAJE PRÉ-FABRICADA COMUM DE 8 cm P/ FÔRRO - VÃO ATÉ 2 m	SEINFRA	M2	1,00000000	29,5100	29,5100
I1691	PONTALETE / BARROTE DE 3"x3"	SEINFRA	M	1,00000000	11,1000	11,1000
I1728	PREGO 18X27 (2.1/2" X 10) (APROXIMADAMENTE 198UN/KG)	SEINFRA	KG	0,03000000	12,1400	0,3642
I1846	SARRAFO DE 1"X4"	SEINFRA	M	0,97000000	4,1700	4,0449
I1916	TABUA DE 1" DE 3A. - L = 30cm	SEINFRA	M	0,55000000	8,8100	4,8455
					TOTAL MATERIAL:	55,2592
SERVICO		FONTES	UNID	COEFICIENTE	PREÇO UNITÁRIO	TOTAL
C0840	CONCRETO P/VIBR., FCK 15 MPa COM AGREGADO ADQUIRIDO	SEINFRA	M3	0,03000000	347,2200	10,4166
C1603	LANÇAMENTO E APLICAÇÃO DE CONCRETO C/ ELEVAÇÃO	SEINFRA	M3	0,03000000	200,8400	6,0252
					TOTAL SERVICIO:	16,4418
					VALOR:	82,89
					VALOR BDI (25.92%):	21,49
					VALOR COM BDI:	104,38



4.2.10. C2843 - IMPERMEABILIZAÇÃO C/ EMULSÃO ASFÁLTICA CONSUMO 2kg/m² (M2)

MAO DE OBRA		FORTE	UNID	COEFICIENTE	PREÇO UNITÁRIO	TOTAL
10037	AJUDANTE	SEINFRA	H	0,20000000	14,7600	2,9520
TOTAL MAO DE OBRA:						2,9520
MATERIAL		FORTE	UNID	COEFICIENTE	PREÇO UNITÁRIO	TOTAL
11090	EMULSÃO ASFÁLTICA	SEINFRA	KG	2,00000000	12,3500	24,7000
TOTAL MATERIAL:						24,7000
VALOR:						27,65
VALOR BDI (25.92%):						7,17
VALOR COM BDI:						34,82

5.1.1. C0073 - ALVENARIA DE TIJOLO CERÂMICO FURADO (9x19x19)cm C/ARGAMASSA MISTA DE CAL HIDRATADA ESP.=10cm (1:2:8) (M2)

MAO DE OBRA		FORTE	UNID	COEFICIENTE	PREÇO UNITÁRIO	TOTAL
12391	PEDREIRO	SEINFRA	H	1,00000000	18,2800	18,2800
12543	SERVENTE	SEINFRA	H	1,12000000	13,6800	15,3216
TOTAL MAO DE OBRA:						33,6016
MATERIAL		FORTE	UNID	COEFICIENTE	PREÇO UNITÁRIO	TOTAL
10109	AREIA MEDIA	SEINFRA	M3	0,01500000	59,4000	0,8910
10441	CAL HIDRATADA	SEINFRA	KG	2,18000000	0,9700	2,1146
10805	CIMENTO PORTLAND	SEINFRA	KG	2,18000000	0,4900	1,0682
12081	TIJOLO CERÂMICO FURADO 9X19X19CM	SEINFRA	UN	25,00000000	0,6000	15,0000
TOTAL MATERIAL:						19,0738
VALOR:						52,68
VALOR BDI (25.92%):						13,65
VALOR COM BDI:						66,33

5.2.1. C2666 - VERGA RETA DE CONCRETO ARMADO (M3)

EQUIPAMENTO		FORTE	UNID	COEFICIENTE	PREÇO UNITÁRIO	TOTAL
10682	BETONEIRA ELÉTRICA 580L (CHP)	SEINFRA	H	0,71400000	19,6300	14,0158
TOTAL EQUIPAMENTO:						14,0158
MAO DE OBRA		FORTE	UNID	COEFICIENTE	PREÇO UNITÁRIO	TOTAL
10037	AJUDANTE	SEINFRA	H	12,30000000	14,7600	181,5480
10121	ARMADOR/FERREIRO	SEINFRA	H	4,80000000	18,2800	87,7440
10498	CARPINTEIRO	SEINFRA	H	7,50000000	18,2800	137,1000
12391	PEDREIRO	SEINFRA	H	2,00000000	18,2800	36,5600
12543	SERVENTE	SEINFRA	H	12,00000000	13,6800	164,1600
TOTAL MAO DE OBRA:						607,1120
MATERIAL		FORTE	UNID	COEFICIENTE	PREÇO UNITÁRIO	TOTAL
10103	ARAME RECOZIDO N.18 BWG	SEINFRA	KG	1,20000000	8,8400	10,6080
10109	AREIA MEDIA	SEINFRA	M3	0,62350000	59,4000	37,0359
10157	AÇO CA-25	SEINFRA	KG	60,00000000	8,3700	502,2000
10280	BRITA	SEINFRA	M3	0,87800000	67,0500	58,8699
10805	CIMENTO PORTLAND	SEINFRA	KG	327,60000000	0,4900	160,5240
11691	PONTALETE / BARROTE DE 3"x3"	SEINFRA	M	0,60000000	11,1000	6,6600
11728	PRÉGO 18X27 (2.1/2" X 10) (APROXIMADAMENTE 198UN/KG)	SEINFRA	KG	2,00000000	12,1400	24,2800
11916	TABUA DE 1" DE 3A. - L = 30cm	SEINFRA	M	5,00000000	8,8100	44,0500
TOTAL MATERIAL:						844,2278



VALOR:	1.465,36
VALOR BDI (25.92%):	379,82
VALOR COM BDI:	1.845,18

5.2.2. C0773 - CHAPIM PRÉ-MOLDADO DE CONCRETO (M2)

EQUIPAMENTO	FONTE	UNID	COEFICIENTE	PREÇO UNITÁRIO	TOTAL	
I0682	BETONEIRA ELÉTRICA 580L (CHP)	SEINFRA	H	0,02000000	19,6300	0,3926

TOTAL EQUIPAMENTO: 0,3926

MAO DE OBRA	FONTE	UNID	COEFICIENTE	PREÇO UNITÁRIO	TOTAL	
I0121	ARMADOR/FERREIRO	SEINFRA	H	0,80000000	18,2800	14,6240
I0498	CARPINTEIRO	SEINFRA	H	0,70000000	18,2800	12,7960
I2391	PEDREIRO	SEINFRA	H	0,30000000	18,2800	5,4840
I2543	SERVENTE	SEINFRA	H	1,10000000	13,6800	15,0480

TOTAL MAO DE OBRA: 47,9520

MATERIAL	FONTE	UNID	COEFICIENTE	PREÇO UNITÁRIO	TOTAL	
I0103	ARAME RECOZIDO N.18 BWG	SEINFRA	KG	0,02000000	8,8400	0,1768
I0108	AREIA GROSSA	SEINFRA	M3	0,04000000	65,7500	2,6300
I0163	AÇO CA-50	SEINFRA	KG	1,35000000	8,3600	11,2860
I0528	CHAPA COMPENSADO RESINADO 10MM (1.10 X 2.20M)	SEINFRA	M2	1,00000000	20,9500	20,9500
I0805	CIMENTO PORTLAND	SEINFRA	KG	17,36000000	0,4900	8,5064
I1605	PEDRISCO	SEINFRA	M3	0,09000000	65,0300	5,8527
I1724	PREGO	SEINFRA	KG	0,02000000	13,6800	0,2736

TOTAL MATERIAL: 49,6755

VALOR: 98,02

VALOR BDI (25.92%): 25,41

VALOR COM BDI: 123,43

6.1.1. C4426 - PORTA TIPO PARANÁ (0,70 x 2,10 m), COMPLETA (UN)

SERVICO	FONTE	UNID	COEFICIENTE	PREÇO UNITÁRIO	TOTAL	
C4422	ALIZAR DE MADEIRA L= 5 cm (1 FACE)	SEINFRA	CJ	2,00000000	33,7300	67,4600
C4421	FORRAMENTO DE MADEIRA L = 15 cm	SEINFRA	CJ	1,00000000	322,1900	322,1900
C4425	PORTA TIPO PARANÁ (0,70 x 2,10 m), C/ FERRAGENS	SEINFRA	UN	1,00000000	283,6900	283,6900

TOTAL SERVICOS: 673,3400

VALOR: 673,34

VALOR BDI (25.92%): 174,53

VALOR COM BDI: 847,87

6.1.2. C4428 - PORTA TIPO PARANÁ (0,80 x 2,10 m), COMPLETA (UN)

SERVICO	FONTE	UNID	COEFICIENTE	PREÇO UNITÁRIO	TOTAL	
C4422	ALIZAR DE MADEIRA L= 5 cm (1 FACE)	SEINFRA	CJ	2,00000000	33,7300	67,4600
C4421	FORRAMENTO DE MADEIRA L = 15 cm	SEINFRA	CJ	1,00000000	322,1900	322,1900
C4427	PORTA TIPO PARANÁ (0,80 x 2,10 m), C/ FERRAGENS	SEINFRA	UN	1,00000000	296,8800	296,8800

TOTAL SERVICOS: 686,5300

VALOR: 686,53

VALOR BDI (25.92%): 177,95

VALOR COM BDI: 864,48

6.1.3. C1988 - PORTA INTERNA DE CEDRO LISA COMPLETA UMA FOLHA (0.90X 2.10)m (UN)



MAO DE OBRA		FONTA	UNID	COEFICIENTE	PREÇO UNITÁRIO	TOTAL
I0041	AJUDANTE DE CARPINTEIRO	SEINFRA	H	3,75000000	14,7600	55,3500
I0498	CARPINTEIRO	SEINFRA	H	3,75000000	18,2800	68,5500
I2391	PEDREIRO	SEINFRA	H	1,40000000	18,2800	25,5920
I2543	SERVENTE	SEINFRA	H	1,40000000	13,6800	19,1520
TOTAL MAO DE OBRA:						168,6440

MATERIAL		FONTA	UNID	COEFICIENTE	PREÇO UNITÁRIO	TOTAL
I0109	AREIA MEDIA	SEINFRA	M3	0,01060000	59,4000	0,6296
I0209	BATENTE DE PEROBA (MADEIRA DE 1A QUALIDADE) PARA PORTA 1FL.	SEINFRA	UN	1,00000000	144,5700	144,5700
I0441	CAL HIDRATADA	SEINFRA	KG	1,72000000	0,9700	1,6684
I0805	CIMENTO PORTLAND	SEINFRA	KG	1,72000000	0,4900	0,8428
I1031	DOBRADIÇA DE FERRO PARA PORTA INTERNA	SEINFRA	UN	3,00000000	21,7100	65,1300
I1155	FECHADURA COMPLETA PARA PORTA INTERNA	SEINFRA	UN	1,00000000	40,4800	40,4800
I1240	GUARNIÇÃO PEROBA (MADEIRA DE 1A QUALIDADE) 5CM PARA PORTA 1FL.	SEINFRA	UN	2,00000000	38,3500	76,7000
I1590	PARAFUSO PARA MADEIRA DE 80MM	SEINFRA	UN	8,00000000	0,2400	1,9200
I1709	PORTA LISA DE CEDRO 0.90X2.10M	SEINFRA	UN	1,00000000	246,1400	246,1400
I1724	PREGO	SEINFRA	KG	0,20000000	13,6800	2,7360
I1919	TACO PARA FIXAÇÃO DE BATENTE/RODAPÉ	SEINFRA	UN	6,00000000	1,2100	7,2600
TOTAL MATERIAL:						588,0768
VALOR:						756,72
VALOR BDI (25.92%):						196,14
VALOR COM BDI:						952,86

6.1.4. C4621 - BATEDOR PARA PORTA EM CHAPA DE ALUMINIO TIPO XADREZ LAVRADA ESP. 3mm C/ FIXAÇÃO SOBRE MADEIRA LISA OU REVESTIMENTO MELAMÍNICO COM FITA DUPLA FACE (M2)

MAO DE OBRA		FONTA	UNID	COEFICIENTE	PREÇO UNITÁRIO	TOTAL
I1530	MONTADOR	SEINFRA	H	0,30000000	18,2800	5,4840
I2543	SERVENTE	SEINFRA	H	0,30000000	13,6800	4,1040
TOTAL MAO DE OBRA:						9,5880

MATERIAL		FONTA	UNID	COEFICIENTE	PREÇO UNITÁRIO	TOTAL
I8618	CHAPA DE ALUMÍNIO TIPO XADREZ LAVRADA ESP. 3mm (8,10KG/M2)	SEINFRA	M2	0,36000000	203,3900	73,2204
I8619	FITA DUPLA FACE ACRÍLICA	SEINFRA	M	0,90000000	1,6000	1,4400
TOTAL MATERIAL:						74,6604
VALOR:						84,25
VALOR BDI (25.92%):						21,84
VALOR COM BDI:						106,09

6.1.5. COMP-32063581 - PROJETOS (UN)

MAO DE OBRA		FONTA	UNID	COEFICIENTE	PREÇO UNITÁRIO	TOTAL
I0041	AJUDANTE DE CARPINTEIRO	SEINFRA	H	3,75000000	14,76	55,35
I0498	CARPINTEIRO	SEINFRA	H	3,75000000	18,28	68,55
I2391	PEDREIRO	SEINFRA	H	1,40000000	18,28	25,59
I2543	SERVENTE	SEINFRA	H	1,40000000	13,68	19,15
TOTAL MAO DE OBRA:						168,64

MATERIAL		FONTA	UNID	COEFICIENTE	PREÇO UNITÁRIO	TOTAL
I0109	AREIA MEDIA	SEINFRA	M3	0,01060000	59,40	0,63
I0209	BATENTE DE PEROBA (MADEIRA DE 1A QUALIDADE) PARA PORTA 1FL.	SEINFRA	UN	1,00000000	144,57	144,57
I0441	CAL HIDRATADA	SEINFRA	KG	1,72000000	0,97	1,67



I0805	CIMENTO PORTLAND	SEINFRA	KG	1,72000000	0,49	0,84
I008646	FECHADURA EXTERNA BICO DE PAPAGAIO PARA PORTAS DE CORRER, AROUCA FECHADURAS, 6917-Z-FC, CROMADO	SBC	UN	1,00000000	114,31	114,31
I1240	GUARNIÇÃO PEROBA (MADEIRA DE 1A QUALIDADE) 5CM PARA PORTA 1FL.	SEINFRA	UN	2,00000000	38,35	76,70
I1590	PARAFUSO PARA MADEIRA DE 80MM	SEINFRA	UN	8,00000000	0,24	1,92
INS-816807	PINO GUIA P/ PORTA DE CORRER	PRÓPRIA	UN	1,00000000	7,41	7,41
I1707	PORTA LISA DE CEDRO 0.70X2.10M	SEINFRA	UN	1,00000000	162,01	162,01
I1724	PREGO	SEINFRA	KG	0,20000000	13,68	2,74
00011575	ROLDANA CONCAVA DUPLA, 4 RODAS, EM ZAMAC COM CHAPA DE LATAO, ROLAMENTOS EM ACO, PARA PORTAS E JANELAS DE CORRER	SINAPI	UN	2,00000000	47,82	95,64
I1919	TACO PARA FIXAÇÃO DE BATENTE/RODAPÉ	SEINFRA	UN	6,00000000	1,21	7,26
00011581	TRILHO PANTOGRAFICO CONCAVO, TIPO U, EM ALUMINIO, COM DIMENSOES DE APROX *35 X 35* MM, PARA ROLDANA DE PORTA DE CORRER	SINAPI	M	2,00000000	17,54	35,08
TOTAL MATERIAL:						650,78
VALOR:						819,42
VALOR BDI (25.92%):						212,39
VALOR COM BDI:						1.031,81

6.1.6. COMP-51272597 - PORTA DE MADEIRA DE CORRER (1,00 X 2,10)M (UN)

MAO DE OBRA	FONTE	UNID	COEFICIENTE	PREÇO UNITÁRIO	TOTAL
I0041	AJUDANTE DE CARPINTEIRO	SEINFRA	H	3,75000000	55,35
I0498	CARPINTEIRO	SEINFRA	H	3,75000000	68,55
I2391	PEDREIRO	SEINFRA	H	1,40000000	25,59
I2543	SERVENTE	SEINFRA	H	1,40000000	19,15
TOTAL MAO DE OBRA:					168,64
MATERIAL	FONTE	UNID	COEFICIENTE	PREÇO UNITÁRIO	TOTAL
I0109	AREIA MEDIA	SEINFRA	M3	0,01060000	0,63
I0209	BATENTE DE PEROBA (MADEIRA DE 1A QUALIDADE) PARA PORTA 1FL.	SEINFRA	UN	1,00000000	144,57
I0441	CAL HIDRATADA	SEINFRA	KG	1,72000000	1,67
I0805	CIMENTO PORTLAND	SEINFRA	KG	1,72000000	0,84
I008646	FECHADURA EXTERNA BICO DE PAPAGAIO PARA PORTAS DE CORRER, AROUCA FECHADURAS, 6917-Z-FC, CROMADO	SBC	UN	1,00000000	114,31
I1240	GUARNIÇÃO PEROBA (MADEIRA DE 1A QUALIDADE) 5CM PARA PORTA 1FL.	SEINFRA	UN	2,00000000	76,70
I1590	PARAFUSO PARA MADEIRA DE 80MM	SEINFRA	UN	8,00000000	1,92
INS-816807	PINO GUIA P/ PORTA DE CORRER	PRÓPRIA	UN	1,00000000	7,41
I1710	PORTA LISA DE CEDRO 1.00X2.10M	SEINFRA	UN	1,00000000	269,98
I1724	PREGO	SEINFRA	KG	0,20000000	2,74
00011575	ROLDANA CONCAVA DUPLA, 4 RODAS, EM ZAMAC COM CHAPA DE LATAO, ROLAMENTOS EM ACO, PARA PORTAS E JANELAS DE CORRER	SINAPI	UN	2,00000000	95,64
I1919	TACO PARA FIXAÇÃO DE BATENTE/RODAPÉ	SEINFRA	UN	6,00000000	7,26
00011581	TRILHO PANTOGRAFICO CONCAVO, TIPO U, EM ALUMINIO, COM DIMENSOES DE APROX *35 X 35* MM, PARA ROLDANA DE PORTA DE CORRER	SINAPI	M	2,00000000	35,08
TOTAL MATERIAL:					758,75
VALOR:					927,39
VALOR BDI (25.92%):					240,38
VALOR COM BDI:					1.167,77

6.2.1. C1971 - PORTA DE VIDRO TEMPERADO 2 FOLHAS (1.80X2.10)m E=10mm (CJ)

MATERIAL	FONTE	UNID	COEFICIENTE	PREÇO UNITÁRIO	TOTAL
----------	-------	------	-------------	----------------	-------

I0299	BUCHA PARA PIVOTANTE DE DOBRADICA REF. 1201	SEINFRA	UN	2,60000000	5,9800	15,5480
I0494	CAPUCHINHO (1037)	SEINFRA	UN	1,30000000	3,8500	5,0050
I0856	CONTRAPLACA DE FECHADURA CENTRAL (1504)	SEINFRA	UN	1,30000000	20,1500	26,1950
I1034	DOBRADIÇA INFERIOR (1103)	SEINFRA	UN	2,60000000	30,9800	80,5480
I1036	DOBRADIÇA SUPERIOR (1101)	SEINFRA	UN	2,60000000	25,5900	66,5340
I1152	FECHADURA CENTRAL COM 2 CILINDROS (1521)	SEINFRA	UN	1,30000000	94,9300	123,4090
I1525	MOLA HIDRAULICA P/PORTA DE VIDRO (1012)	SEINFRA	UN	2,60000000	531,8200	1.382,7320
I1743	PUXADOR CONCHA (1606)	SEINFRA	UN	2,60000000	10,5900	27,5340
I2160	TRINCO INFERIOR (1502)	SEINFRA	UN	2,60000000	31,8300	82,7580
I2258	VIDRO TEMPERADO 10MM INCOLOR SEM COLOCAÇÃO	SEINFRA	M2	4,91400000	291,2700	1.431,3008
TOTAL MATERIAL:						3.241,5638
VALOR:						3.241,56
VALOR BDI (25.92%):						840,21
VALOR COM BDI:						4.081,77

6.2.2. C4513 - JANELA EM ALUMÍNIO ANODIZADO NATURAL/FOSCO, DE CORRER, SEM BANDEIROLA E/OU PEITORIL, SEM VIDRO - FORNECIMENTO E MONTAGEM (M2)

MATERIAL	FORNTE	UNID	COEFICIENTE	PREÇO UNITÁRIO	TOTAL	
I8337	JANELA EM ALUMÍNIO ANODIZADO NATURAL/FOSCO, DE CORRER, SEM BANDEIROLA E/OU PEITORIL, SEM VIDRO	SEINFRA	M2	1,00000000	215,1700	215,1700
TOTAL MATERIAL:					215,1700	
VALOR:					215,17	
VALOR BDI (25.92%):					55,77	
VALOR COM BDI:					270,94	

6.2.3. C4560 - GRADE DE ALUMÍNIO DE PROTEÇÃO (M2)

MAO DE OBRA	FORNTE	UNID	COEFICIENTE	PREÇO UNITÁRIO	TOTAL	
I0046	AJUDANTE DE SERRALHEIRO	SEINFRA	H	1,50000000	14,7600	22,1400
I1858	SERRALHEIRO	SEINFRA	H	2,50000000	18,2800	45,7000
TOTAL MAO DE OBRA:					67,8400	
MATERIAL	FORNTE	UNID	COEFICIENTE	PREÇO UNITÁRIO	TOTAL	
I8440	GRADE DE ALUMÍNIO DE PROTEÇÃO	SEINFRA	M2	1,00000000	130,2000	130,2000
TOTAL MATERIAL:					130,2000	
VALOR:					198,04	
VALOR BDI (25.92%):					51,33	
VALOR COM BDI:					249,37	

6.2.4. C1451 - GUICHÊ EM ALUMÍNIO E VIDRO TEMPERADO E=10mm (M2)

MAO DE OBRA	FORNTE	UNID	COEFICIENTE	PREÇO UNITÁRIO	TOTAL	
I0037	AJUDANTE	SEINFRA	H	1,50000000	14,7600	22,1400
I1530	MONTADOR	SEINFRA	H	2,50000000	18,2800	45,7000
TOTAL MAO DE OBRA:					67,8400	
MATERIAL	FORNTE	UNID	COEFICIENTE	PREÇO UNITÁRIO	TOTAL	
I0113	ARGAMASSA COLANTE PRE-MISTURADA	SEINFRA	KG	3,10000000	1,0700	3,3170
I1515	MASSA IGAS PARA CAIXILHO DE ALUMINIO	SEINFRA	KG	1,50000000	7,4000	11,1000
I1893	SUPORTE COM MIOLO PARA 2 VIDROS (1306)	SEINFRA	UN	2,50000000	41,6200	104,0500
I2157	TRILHO DE ALUMINIO PARA FORRO DE GESSO	SEINFRA	M	2,75000000	6,2100	17,0775
I2258	VIDRO TEMPERADO 10MM INCOLOR SEM COLOCAÇÃO	SEINFRA	M2	1,00000000	291,2700	291,2700
TOTAL MATERIAL:					426,8145	
VALOR:					494,65	



VALOR BDI (25.92%):	128,21
VALOR COM BDI:	622,86

6.2.5. C1970 - PORTA DE FERRO EM CHAPA (M2)

MAO DE OBRA		FONTA	UNID	COEFICIENTE	PREÇO UNITÁRIO	TOTAL
12391	PEDREIRO	SEINFRA	H	3,00000000	18,2800	54,8400
12543	SERVENTE	SEINFRA	H	3,00000000	13,6800	41,0400
TOTAL MAO DE OBRA:						95,8800
MATERIAL		FONTA	UNID	COEFICIENTE	PREÇO UNITÁRIO	TOTAL
10109	AREIA MEDIA	SEINFRA	M3	0,00720000	59,4000	0,4277
10441	CAL HIDRATADA	SEINFRA	KG	0,49000000	0,9700	0,4753
10805	CIMENTO PORTLAND	SEINFRA	KG	2,03000000	0,4900	0,9947
11704	PORTA DE FERRO EM CHAPA DUPLA N.14	SEINFRA	M2	1,00000000	111,9700	111,9700
TOTAL MATERIAL:						113,8677
VALOR:						209,75
VALOR BDI (25.92%):						54,37
VALOR COM BDI:						264,12

6.3.1. C2671 - VIDRO COMUM EM CAIXILHOS C/MASSA ESP.= 5mm, COLOCADO (M2)

MATERIAL		FONTA	UNID	COEFICIENTE	PREÇO UNITÁRIO	TOTAL
12257	VIDRO LISO, E= 5MM (COLOCADO)	SEINFRA	M2	1,00000000	157,4100	157,4100
TOTAL MATERIAL:						157,4100
VALOR:						157,41
VALOR BDI (25.92%):						40,80
VALOR COM BDI:						198,21

6.4.1. 100874 - PUXADOR PARA PCD, FIXADO NA PORTA - FORNECIMENTO E INSTALAÇÃO. AF_01/2020 (UN)

MATERIAL		FONTA	UNID	COEFICIENTE	PREÇO UNITÁRIO	TOTAL
00036204	BARRA DE APOIO RETA, EM ACO INOX POLIDO, COMPRIMENTO 60CM, DIAMETRO MINIMO 3 CM	SINAPI	UN	1,00000000	188,76	188,76
00004351	PARAFUSO NIQUELADO 3 1/2" COM ACABAMENTO CROMADO PARA FIXAR PEÇA SANITARIA, INCLUI PORCA CEGA, ARRUELA E BUCHA DE NYLON TAMANHO S-8	SINAPI	UN	6,00000000	21,49	128,94
TOTAL MATERIAL:						317,70
SERVICO		FONTA	UNID	COEFICIENTE	PREÇO UNITÁRIO	TOTAL
88267	ENCANADOR OU BOMBEIRO HIDRÁULICO COM ENCARGOS COMPLEMENTARES	SINAPI	H	0,94850000	17,78	16,86
88316	SERVENTE COM ENCARGOS COMPLEMENTARES	SINAPI	H	0,29880000	14,57	4,35
TOTAL SERVICOS:						21,21
VALOR:						338,91
VALOR BDI (25.92%):						87,85
VALOR COM BDI:						426,76

6.4.2. C3358 - PLACA INDICATIVA/EDUCATIVA/SERVIÇOS REFLETIVA EM POLIÉSTER COM FIBRA DE VIDRO (M2)

EQUIPAMENTO		FONTA	UNID	COEFICIENTE	PREÇO UNITÁRIO	TOTAL
10581	CAMINHÃO C/CARROCERIA DE MADEIRA HP 136 (CHI)	SEINFRA	H	0,90000000	38,6000	34,7400
10703	CAMINHÃO C/CARROCERIA DE MADEIRA HP 136 (CHP)	SEINFRA	H	0,10000000	112,5500	11,2550
TOTAL EQUIPAMENTO:						45,9950
MAO DE OBRA		FONTA	UNID	COEFICIENTE	PREÇO UNITÁRIO	TOTAL
10498	CARPINTEIRO	SEINFRA	H	0,10000000	18,2800	1,8280



12543	SERVENTE	SEINFRA	H	1,00000000	13,6800	13,6800
TOTAL MAO DE OBRA:						15,5080
MATERIAL		FORTE	UNID	COEFICIENTE	PREÇO UNITÁRIO	TOTAL
12525	PARAFUSO C/PORCA E ARRUELA DE 1/4X1 1/2"	SEINFRA	UN	4,00000000	0,4200	1,6800
12526	PARAFUSO C/PORCA E ARRUELA DE 5/16X3 1/2"	SEINFRA	UN	4,00000000	0,7300	2,9200
12697	PLACA REFLETIVA DE POLIÉSTER DE FIBRA DE VIDRO	SEINFRA	M2	1,00000000	859,7600	859,7600
10198	PONTALETE / BARROTE DE 3"x3" - APARELHADO	SEINFRA	M	6,00000000	15,2500	91,5000
12542	TRAVESSA DE MADEIRA C/SECAO DE 3"x1 1/2"	SEINFRA	M	4,00000000	7,2300	28,9200
TOTAL MATERIAL:						984,7800
SERVICO		FORTE	UNID	COEFICIENTE	PREÇO UNITÁRIO	TOTAL
C3268	CONCRETO P/VIBR., FCK=10MPa COM AGREGADO PRODUZIDO (S/TRANSP.)	SEINFRA	M3	0,03600000	295,9000	10,6524
TOTAL SERVICO:						10,6524
VALOR:						1.056,94
VALOR BDI (25.92%):						273,96
VALOR COM BDI:						1.330,90

6.4.3. C1873 - PELÍCULA DE INSULFILM (M2)

MAO DE OBRA		FORTE	UNID	COEFICIENTE	PREÇO UNITÁRIO	TOTAL
11530	MONTADOR	SEINFRA	H	0,25000000	18,2800	4,5700
TOTAL MAO DE OBRA:						4,5700
MATERIAL		FORTE	UNID	COEFICIENTE	PREÇO UNITÁRIO	TOTAL
11611	PELICULA DE INSULFILM	SEINFRA	M2	1,05000000	36,3400	38,1570
TOTAL MATERIAL:						38,1570
VALOR:						42,73
VALOR BDI (25.92%):						11,08
VALOR COM BDI:						53,81

6.4.4. C2215 - REVESTIMENTO DE FÓRMICA EM ESQUADRIAS OU MÓVEIS (M2)

MAO DE OBRA		FORTE	UNID	COEFICIENTE	PREÇO UNITÁRIO	TOTAL
10041	AJUDANTE DE CARPINTEIRO	SEINFRA	H	0,75000000	14,7600	11,0700
10498	CARPINTEIRO	SEINFRA	H	0,75000000	18,2800	13,7100
TOTAL MAO DE OBRA:						24,7800
MATERIAL		FORTE	UNID	COEFICIENTE	PREÇO UNITÁRIO	TOTAL
10814	COLA ESPECIAL 'PVA'	SEINFRA	KG	0,35000000	12,3700	4,3295
11193	FÓRMICA P/REVESTIMENTO	SEINFRA	M2	1,05000000	27,0600	28,4130
TOTAL MATERIAL:						32,7425
VALOR:						57,52
VALOR BDI (25.92%):						14,91
VALOR COM BDI:						72,43

6.5.1. COMP-54203469 - ARMÁRIO EM MDF BRANCO 2 FACES C/ FECHO TIPO ROLETE, DOBRADIÇAS, E PUXADORES (UN)

MAO DE OBRA		FORTE	UNID	COEFICIENTE	PREÇO UNITÁRIO	TOTAL
10037	AJUDANTE	SEINFRA	H	3,15000000	14,76	46,49
11530	MONTADOR	SEINFRA	H	1,80000000	18,28	32,90
TOTAL MAO DE OBRA:						79,39
MATERIAL		FORTE	UNID	COEFICIENTE	PREÇO UNITÁRIO	TOTAL
19527	CHAPA MDF BRANCO LISO 2 FACES, E=25MM	SEINFRA	M2	3,31000000	77,25	255,70
11033	DOBRADIÇA DE PRESSÃO	SEINFRA	UN	6,00000000	2,73	16,38

PGM - C.E.L.O.
2377

I1159	FECHO TIPO ROLETE P/ARMARIO	SEINFRA	UN	4,00000000	1,56	6,24
I1517	MASTIQUE ELASTICO	SEINFRA	KG	0,07000000	26,37	1,85
I1744	PUXADOR P/PORTAS DE MÓVEIS	SEINFRA	UN	2,00000000	4,36	8,72
TOTAL MATERIAL:						288,89
VALOR:						368,28
VALOR BDI (25.92%):						95,46
VALOR COM BDI:						463,74

7.1.1. C4511 - ESTRUTURA DE MADEIRA P/ TELHAS ONDULADAS DE FIBROCIMENTO, ALUMINIO OU PLÁSTICAS, APOIADA SOBRE PAREDES E/OU LAJES DE FORRO (M2)

MAO DE OBRA		FORTE	UNID	COEFICIENTE	PREÇO UNITÁRIO	TOTAL
I0041	AJUDANTE DE CARPINTEIRO	SEINFRA	H	0,90000000	14,7600	13,2840
I0498	CARPINTEIRO	SEINFRA	H	0,90000000	18,2800	16,4520
TOTAL MAO DE OBRA:						29,7360

MATERIAL		FORTE	UNID	COEFICIENTE	PREÇO UNITÁRIO	TOTAL
I1495	MADEIRA (PEROBA)	SEINFRA	M3	0,01020000	2.181,5200	22,2515
I1724	PREGO	SEINFRA	KG	0,12000000	13,6800	1,6416
TOTAL MATERIAL:						23,8931
VALOR:						53,63
VALOR BDI (25.92%):						13,90
VALOR COM BDI:						67,53

7.2.1. C2445 - TELHA DE FIBROCIMENTO ONDULADA E=6mm , INCLINAÇÃO 27% (M2)

MAO DE OBRA		FORTE	UNID	COEFICIENTE	PREÇO UNITÁRIO	TOTAL
I0047	AJUDANTE DE TELHADISTA	SEINFRA	H	0,22000000	14,7600	3,2472
I2070	TELHADISTA	SEINFRA	H	0,22000000	18,2800	4,0216
TOTAL MAO DE OBRA:						7,2688

MATERIAL		FORTE	UNID	COEFICIENTE	PREÇO UNITÁRIO	TOTAL
I0853	CONJUNTO VEDAÇÃO ELASTICA	SEINFRA	UN	1,42000000	0,4800	0,6816
I1571	PARAFUSO COM ROSCA SOBERBA 8X110MM	SEINFRA	UN	1,42000000	0,9700	1,3774
I2059	TELHA FIBROCIMENTO ONDULADA - 6MM	SEINFRA	M2	1,15000000	24,4400	28,1060
TOTAL MATERIAL:						30,1650
VALOR:						37,43
VALOR BDI (25.92%):						9,70
VALOR COM BDI:						47,13

7.2.2. C1000 - CUMEEIRA NORMAL DE FIBROCIMENTO P/TELHA ONDULADA (M)

MAO DE OBRA		FORTE	UNID	COEFICIENTE	PREÇO UNITÁRIO	TOTAL
I0047	AJUDANTE DE TELHADISTA	SEINFRA	H	0,12000000	14,7600	1,7712
I2070	TELHADISTA	SEINFRA	H	0,12000000	18,2800	2,1936
TOTAL MAO DE OBRA:						3,9648

MATERIAL		FORTE	UNID	COEFICIENTE	PREÇO UNITÁRIO	TOTAL
I0924	CUMEEIRA FIBROCIMENTO NORMAL (ONDULADA)	SEINFRA	M	0,94800000	27,9000	26,4492
TOTAL MATERIAL:						26,4492
VALOR:						30,41
VALOR BDI (25.92%):						7,88
VALOR COM BDI:						38,29

7.3.1. C2249 - RUFO DE CHAPA GALVANIZADA 26 DESENVOLVIMENTO 33cm (M)



MAO DE OBRA		FORTE	UNID	COEFICIENTE	PREÇO UNITÁRIO	TOTAL
10043	AJUDANTE DE ENCANADOR	SEINFRA	H	0,50000000	14,7600	7,3800
12320	ENCANADOR	SEINFRA	H	0,50000000	17,8800	8,9400

TOTAL MAO DE OBRA: 16,3200

MATERIAL		FORTE	UNID	COEFICIENTE	PREÇO UNITÁRIO	TOTAL
10538	CHAPA DE AÇO GALVANIZADA N.26. DESENV 0.33M	SEINFRA	M	1,03000000	12,3000	12,6690
11725	PREGO 15X15 (1.1/4" x 13) (APROXIMADAMENTE 672UN/KG)	SEINFRA	KG	0,07000000	13,6800	0,9576

TOTAL MATERIAL: 13,6266

VALOR: 29,95

VALOR BDI (25.92%): 7,76

VALOR COM BDI: 37,71

7.3.2. C0660 - CALHA DE CHAPA GALVANIZADA 26 DESENVOLVIMENTO 33cm (M)

MAO DE OBRA		FORTE	UNID	COEFICIENTE	PREÇO UNITÁRIO	TOTAL
10043	AJUDANTE DE ENCANADOR	SEINFRA	H	1,00000000	14,7600	14,7600
12320	ENCANADOR	SEINFRA	H	1,00000000	17,8800	17,8800

TOTAL MAO DE OBRA: 32,6400

MATERIAL		FORTE	UNID	COEFICIENTE	PREÇO UNITÁRIO	TOTAL
10538	CHAPA DE AÇO GALVANIZADA N.26. DESENV 0.33M	SEINFRA	M	1,03000000	12,3000	12,6690
11725	PREGO 15X15 (1.1/4" x 13) (APROXIMADAMENTE 672UN/KG)	SEINFRA	KG	0,07000000	13,6800	0,9576
11784	REBITES	SEINFRA	KG	0,03000000	51,3000	1,5390
11873	SOLDA 70X30	SEINFRA	KG	0,03000000	63,4000	1,9020

TOTAL MATERIAL: 17,0676

VALOR: 49,71

VALOR BDI (25.92%): 12,88

VALOR COM BDI: 62,59

7.4.1. C1353 - ESTRUTURA METÁLICA TRELIÇADA EM AÇO, EM MARQUISES (M2)

MAO DE OBRA		FORTE	UNID	COEFICIENTE	PREÇO UNITÁRIO	TOTAL
11530	MONTADOR	SEINFRA	H	2,75000000	18,2800	50,2700
12543	SERVENTE	SEINFRA	H	2,75000000	13,6800	37,6200

TOTAL MAO DE OBRA: 87,8900

MATERIAL		FORTE	UNID	COEFICIENTE	PREÇO UNITÁRIO	TOTAL
10824	COMPONENTES ESTRUTURAIS DE AÇO	SEINFRA	KG	14,80000000	6,5000	96,2000

TOTAL MATERIAL: 96,2000

VALOR: 184,09

VALOR BDI (25.92%): 47,72

VALOR COM BDI: 231,81

7.4.2. C2222 - REVESTIMENTO METÁLICO, TIPO "REYNOBOND" DUAS CHAPAS (M2)

MAO DE OBRA		FORTE	UNID	COEFICIENTE	PREÇO UNITÁRIO	TOTAL
10040	AJUDANTE DE ARMADOR/FERREIRO	SEINFRA	H	3,50000000	14,7600	51,6600
10121	ARMADOR/FERREIRO	SEINFRA	H	3,50000000	18,2800	63,9800
11530	MONTADOR	SEINFRA	H	3,50000000	18,2800	63,9800
11858	SERRALHEIRO	SEINFRA	H	3,50000000	18,2800	63,9800

TOTAL MAO DE OBRA: 243,6000

MATERIAL		FORTE	UNID	COEFICIENTE	PREÇO UNITÁRIO	TOTAL
10024	ADESIVO DE CONTATO	SEINFRA	KG	1,25000000	9,1600	11,4500

I1821	REVESTIMENTO METÁLICO, TIPO REYNOBOND, DUAS CHAPAS	SEINFRA	M2	1,15000000	188,7600	217,0740
TOTAL MATERIAL:						228,5240
VALOR:						472,12
VALOR BDI (25.92%):						122,37
VALOR COM BDI:						594,49



7.4.3. C4554 - TELHA DE ALUMÍNIO, TRAPEZOIDAL e = 0,7mm (M2)

MAO DE OBRA		FONTE	UNID	COEFICIENTE	PREÇO UNITÁRIO	TOTAL
I1530	MONTADOR	SEINFRA	H	0,30000000	18,2800	5,4840
I2543	SERVENTE	SEINFRA	H	0,30000000	13,6800	4,1040
TOTAL MAO DE OBRA:						9,5880
MATERIAL		FONTE	UNID	COEFICIENTE	PREÇO UNITÁRIO	TOTAL
I1215	GANCHO COM PORCA E ARRUELA	SEINFRA	UN	3,00000000	1,6000	4,8000
I1920	TALA DE AJUSTE	SEINFRA	UN	3,00000000	0,2400	0,7200
I8434	TELHA DE ALUMÍNIO, TRAPEZOIDAL e = 0,7mm	SEINFRA	M2	1,00000000	32,4800	32,4800
TOTAL MATERIAL:						38,0000
VALOR:						47,59
VALOR BDI (25.92%):						12,34
VALOR COM BDI:						59,93

7.5.1. C0660 - CALHA DE CHAPA GALVANIZADA 26 DESENVOLVIMENTO 33cm (M)

MAO DE OBRA		FONTE	UNID	COEFICIENTE	PREÇO UNITÁRIO	TOTAL
I0043	AJUDANTE DE ENCANADOR	SEINFRA	H	1,00000000	14,7600	14,7600
I2320	ENCANADOR	SEINFRA	H	1,00000000	17,8800	17,8800
TOTAL MAO DE OBRA:						32,6400
MATERIAL		FONTE	UNID	COEFICIENTE	PREÇO UNITÁRIO	TOTAL
I0538	CHAPA DE AÇO GALVANIZADA N.26. DESENV 0.33M	SEINFRA	M	1,03000000	12,3000	12,6690
I1725	PREGO 15X15 (1.1/4" x 13) (APROXIMADAMENTE 672UN/KG)	SEINFRA	KG	0,07000000	13,6800	0,9576
I1784	REBITES	SEINFRA	KG	0,03000000	51,3000	1,5390
I1873	SOLDA 70X30	SEINFRA	KG	0,03000000	63,4000	1,9020
TOTAL MATERIAL:						17,0676
VALOR:						49,71
VALOR BDI (25.92%):						12,88
VALOR COM BDI:						62,59

7.5.2. COMP-93345757 - RALO HEMISFÉRICO (FORMATO ABACAXI) DE FERRO FUNDIDO, DIÂM. = 75MM (UN)

MAO DE OBRA		FONTE	UNID	COEFICIENTE	PREÇO UNITÁRIO	TOTAL
I0043	AJUDANTE DE ENCANADOR	SEINFRA	H	0,82500000	14,76	12,18
I2320	ENCANADOR	SEINFRA	H	1,23700000	17,88	22,12
TOTAL MAO DE OBRA:						34,30
MATERIAL		FONTE	UNID	COEFICIENTE	PREÇO UNITÁRIO	TOTAL
00011707	RALO FOFO SEMIESFERICO, 75 MM, PARA LAJES/ CALHAS	SINAPI	UN	1,00000000	16,86	16,86
TOTAL MATERIAL:						16,86
VALOR:						51,16
VALOR BDI (25.92%):						13,26
VALOR COM BDI:						64,42


7.5.3. 91789 - (COMPOSIÇÃO REPRESENTATIVA) DO SERVIÇO DE INSTALAÇÃO DE TUBOS DE PVC, SERIE R, AGUA PLUVIAL, DN 75 MM (INSTALADO EM RAMAL DE ENCAMINHAMENTO, OU CONDUTORES VERTICAIS), INCLUSIVE CONEXÕES, CORTE E FIXAÇÕES. PARA PRÉDIOS. AF 10/2015 (M)



SERVICO	FONTE	UNID	COEFICIENTE	PREÇO UNITÁRIO	TOTAL	
91191	CHUMBAMENTO PONTUAL EM PASSAGEM DE TUBO COM DIÂMETROS ENTRE 40 MM E 75 MM. AF_05/2015	SINAPI	UN	0,03330000	3,72	0,12
90437	FURO EM ALVENARIA PARA DIÂMETROS MAIORES QUE 40 MM E MENORES OU IGUAIS A 75 MM. AF_05/2015	SINAPI	UN	0,03330000	23,96	0,79
89582	JOELHO 45 GRAUS, PVC, SERIE R, ÁGUA PLUVIAL, DN 75 MM, JUNTA ELÁSTICA, FORNECIDO E INSTALADO EM CONDUTORES VERTICAIS DE ÁGUAS PLUVIAIS. AF_12/2014	SINAPI	UN	0,01890000	20,75	0,39
89524	JOELHO 45 GRAUS, PVC, SERIE R, ÁGUA PLUVIAL, DN 75 MM, JUNTA ELÁSTICA, FORNECIDO E INSTALADO EM RAMAL DE ENCAMINHAMENTO. AF_12/2014	SINAPI	UN	0,08930000	22,02	1,96
89581	JOELHO 90 GRAUS, PVC, SERIE R, ÁGUA PLUVIAL, DN 75 MM, JUNTA ELÁSTICA, FORNECIDO E INSTALADO EM CONDUTORES VERTICAIS DE ÁGUAS PLUVIAIS. AF_12/2014	SINAPI	UN	0,09610000	23,77	2,28
89522	JOELHO 90 GRAUS, PVC, SERIE R, ÁGUA PLUVIAL, DN 75 MM, JUNTA ELÁSTICA, FORNECIDO E INSTALADO EM RAMAL DE ENCAMINHAMENTO. AF_12/2014	SINAPI	UN	0,02220000	25,04	0,55
89692	JUNÇÃO SIMPLES, PVC, SERIE R, ÁGUA PLUVIAL, DN 100 X 75 MM, JUNTA ELÁSTICA, FORNECIDO E INSTALADO EM CONDUTORES VERTICAIS DE ÁGUAS PLUVIAIS. AF_12/2014	SINAPI	UN	0,00150000	62,59	0,09
89685	JUNÇÃO SIMPLES, PVC, SERIE R, ÁGUA PLUVIAL, DN 75 X 75 MM, JUNTA ELÁSTICA, FORNECIDO E INSTALADO EM CONDUTORES VERTICAIS DE ÁGUAS PLUVIAIS. AF_12/2014	SINAPI	UN	0,00290000	44,21	0,12
89599	LUVA SIMPLES, PVC, SERIE R, ÁGUA PLUVIAL, DN 75 MM, JUNTA ELÁSTICA, FORNECIDO E INSTALADO EM CONDUTORES VERTICAIS DE ÁGUAS PLUVIAIS. AF_12/2014	SINAPI	UN	0,26090000	15,93	4,15
89547	LUVA SIMPLES, PVC, SERIE R, ÁGUA PLUVIAL, DN 75 MM, JUNTA ELÁSTICA, FORNECIDO E INSTALADO EM RAMAL DE ENCAMINHAMENTO. AF_12/2014	SINAPI	UN	0,07450000	16,88	1,25
90454	PASSANTE TIPO TUBO DE DIÂMETRO MAIORES QUE 40 MM E MENORES OU IGUAIS A 75 MM, FIXADO EM LAJE. AF_05/2015	SINAPI	UN	0,09170000	3,88	0,35
89557	REDUÇÃO EXCÊNTRICA, PVC, SERIE R, ÁGUA PLUVIAL, DN 100 X 75 MM, JUNTA ELÁSTICA, FORNECIDO E INSTALADO EM RAMAL DE ENCAMINHAMENTO. AF_12/2014	SINAPI	UN	0,07520000	24,19	1,81
89576	TUBO PVC, SÉRIE R, ÁGUA PLUVIAL, DN 75 MM, FORNECIDO E INSTALADO EM CONDUTORES VERTICAIS DE ÁGUAS PLUVIAIS. AF_12/2014	SINAPI	M	0,86000000	22,24	19,12
89511	TUBO PVC, SÉRIE R, ÁGUA PLUVIAL, DN 75 MM, FORNECIDO E INSTALADO EM RAMAL DE ENCAMINHAMENTO. AF_12/2014	SINAPI	M	0,14000000	34,04	4,76
89687	TÊ, PVC, SERIE R, ÁGUA PLUVIAL, DN 75 X 75 MM, JUNTA ELÁSTICA, FORNECIDO E INSTALADO EM CONDUTORES VERTICAIS DE ÁGUAS PLUVIAIS. AF_12/2014	SINAPI	UN	0,04070000	37,70	1,53
TOTAL SERVIÇO:					39,27	
VALOR:					39,27	
VALOR BDI (25.92%):					10,18	
VALOR COM BDI:					49,45	

8.1.1. C0776 - CHAPISCO C/ ARGAMASSA DE CIMENTO E AREIA S/PENEIRAR TRAÇO 1:3 ESP.= 5mm P/ PAREDE (M2)						
MAO DE OBRA	FONTE	UNID	COEFICIENTE	PREÇO UNITÁRIO	TOTAL	
12391	PEDREIRO	SEINFRA	H	0,10000000	18,2800	1,8280
12543	SERVENTE	SEINFRA	H	0,15000000	13,6800	2,0520
TOTAL MAO DE OBRA:					3,8800	
MATERIAL	FONTE	UNID	COEFICIENTE	PREÇO UNITÁRIO	TOTAL	
10109	AREIA MEDIA	SEINFRA	M3	0,00610000	59,4000	0,3623
10805	CIMENTO PORTLAND	SEINFRA	KG	2,43000000	0,4900	1,1907
TOTAL MATERIAL:					1,5530	
VALOR:					5,43	
VALOR BDI (25.92%):					1,41	
VALOR COM BDI:					6,84	

8.1.2. C1220 - EMBOÇO C/ ARGAMASSA DE CIMENTO E AREIA S/ PENEIRAR, TRAÇO 1:3 (M2)						
MAO DE OBRA	FONTE	UNID	COEFICIENTE	PREÇO UNITÁRIO	TOTAL	
12391	PEDREIRO	SEINFRA	H	0,60000000	18,2800	10,9680



I2543	SERVENTE	SEINFRA	H	0,80000000	13,6800	10,9440
TOTAL MAO DE OBRA:						21,9120
MATERIAL		FORTE	UNID	COEFICIENTE	PREÇO UNITÁRIO	TOTAL
I0109	AREIA MEDIA	SEINFRA	M3	0,02430000	59,4000	1,4434
I0805	CIMENTO PORTLAND	SEINFRA	KG	9,72000000	0,4900	4,7628
TOTAL MATERIAL:						6,2062
VALOR:						28,12
VALOR BDI (25.92%):						7,29
VALOR COM BDI:						35,41

8.1.3. C3407 - REBOCO C/ ARGAMASSA DE CIMENTO E AREIA S/ PENEIRAR, TRAÇO 1:6 (M2)

MAO DE OBRA		FORTE	UNID	COEFICIENTE	PREÇO UNITÁRIO	TOTAL
I2391	PEDREIRO	SEINFRA	H	0,60000000	18,2800	10,9680
I2543	SERVENTE	SEINFRA	H	0,60000000	13,6800	8,2080
TOTAL MAO DE OBRA:						19,1760
SERVICO		FORTE	UNID	COEFICIENTE	PREÇO UNITÁRIO	TOTAL
C0173	ARGAMASSA DE CIMENTO E AREIA S/PEN. TRAÇO 1:6	SEINFRA	M3	0,02500000	328,1000	8,2025
TOTAL SERVICO:						8,2025
VALOR:						27,38
VALOR BDI (25.92%):						7,10
VALOR COM BDI:						34,48

8.2.1. C4443 - CERÂMICA ESMALTADA RETIFICADA C/ ARG. PRÉ-FABRICADA ATÉ 30x30cm (900cm²) - PEI-5/PEI-4 - P/ PAREDE (M2)

MAO DE OBRA		FORTE	UNID	COEFICIENTE	PREÇO UNITÁRIO	TOTAL
I1328	LADRILHISTA	SEINFRA	H	0,72000000	18,2800	13,1616
I2543	SERVENTE	SEINFRA	H	0,72000000	13,6800	9,8496
TOTAL MAO DE OBRA:						23,0112
MATERIAL		FORTE	UNID	COEFICIENTE	PREÇO UNITÁRIO	TOTAL
I6508	ARGAMASSA COLANTE PRÉ-FABRICADA P/ CERÂMICAS E PORCELANATOS	SEINFRA	KG	6,00000000	1,7900	10,7400
I6498	CERÂMICA ESMALTADA RETIFICADA DIMENSÕES ATÉ 30x30cm (900 cm²) - PEI-5/PEI-4	SEINFRA	M2	1,10000000	30,0800	33,0880
TOTAL MATERIAL:						43,8280
VALOR:						66,84
VALOR BDI (25.92%):						17,32
VALOR COM BDI:						84,16

8.2.2. C1120 - REJUNTAMENTO C/ ARG. PRÉ-FABRICADA, JUNTA ATÉ 2mm EM CERÂMICA, ATÉ 30x30 cm (900 cm²) (PAREDE/PISO) (M2)

MAO DE OBRA		FORTE	UNID	COEFICIENTE	PREÇO UNITÁRIO	TOTAL
I1328	LADRILHISTA	SEINFRA	H	0,20000000	18,2800	3,6560
I2543	SERVENTE	SEINFRA	H	0,20000000	13,6800	2,7360
TOTAL MAO DE OBRA:						6,3920
MATERIAL		FORTE	UNID	COEFICIENTE	PREÇO UNITÁRIO	TOTAL
I0118	ARGAMASSA PRE-FABRICADA PARA REJUNTAMENTO	SEINFRA	KG	0,23300000	3,1600	0,7363
TOTAL MATERIAL:						0,7363
VALOR:						7,13
VALOR BDI (25.92%):						1,85
VALOR COM BDI:						8,98

8.2.3. C4431 - CERÂMICA ESMALTADA C/ ARG. CIMENTO E AREIA ATÉ 10x10cm (100 cm²) - DECORATIVA P/ PAREDE (M2)

MAO DE OBRA		FONTE	UNID	COEFICIENTE	PREÇO UNITÁRIO	TOTAL
11328	LADRILHISTA	SEINFRA	H	1,40000000	18,2800	25,5920
12543	SERVENTE	SEINFRA	H	1,40000000	13,6800	19,1520
TOTAL MAO DE OBRA:						44,7440
MATERIAL		FONTE	UNID	COEFICIENTE	PREÇO UNITÁRIO	TOTAL
16497	CERÂMICA ESMALTADA DIMENSÕES ATÉ 10x10cm (100 cm²) - DECORATIVA	SEINFRA	M2	1,10000000	29,3300	32,2630
TOTAL MATERIAL:						32,2630
SERVICO		FONTE	UNID	COEFICIENTE	PREÇO UNITÁRIO	TOTAL
C4429	ARGAMASSA DE CIMENTO E AREIA PEN. TRAÇO 1:5	SEINFRA	M3	0,02000000	659,2300	13,1846
TOTAL SERVICOS:						13,1846
VALOR:						90,19
VALOR BDI (25.92%):						23,38
VALOR COM BDI:						113,57

8.2.4. C1102 - REJUNTAMENTO C/ ARG. PRÉ-FABRICADA, JUNTA ATÉ 2mm EM CERÂMICA, ATÉ 10x10 cm (100 cm²) - DECORATIVA (PAREDE/PISO) (M2)

MAO DE OBRA		FONTE	UNID	COEFICIENTE	PREÇO UNITÁRIO	TOTAL
11328	LADRILHISTA	SEINFRA	H	0,23000000	18,2800	4,2044
12543	SERVENTE	SEINFRA	H	0,23000000	13,6800	3,1464
TOTAL MAO DE OBRA:						7,3508
MATERIAL		FONTE	UNID	COEFICIENTE	PREÇO UNITÁRIO	TOTAL
10118	ARGAMASSA PRÉ-FABRICADA PARA REJUNTAMENTO	SEINFRA	KG	0,66100000	3,1600	2,0888
TOTAL MATERIAL:						2,0888
VALOR:						9,44
VALOR BDI (25.92%):						2,45
VALOR COM BDI:						11,89

8.2.5. COMP-17831630 - REVESTIMENTO CERÂMICO 3D SIMILAR A RIPAS DE MADEIRA - NA COR AMADEIRADA C/ BORDA RETA 30X90CM (M2)

MAO DE OBRA		FONTE	UNID	COEFICIENTE	PREÇO UNITÁRIO	TOTAL
11328	LADRILHISTA	SEINFRA	H	0,72000000	18,28	13,16
12543	SERVENTE	SEINFRA	H	0,72000000	13,68	9,85
TOTAL MAO DE OBRA:						23,01
MATERIAL		FONTE	UNID	COEFICIENTE	PREÇO UNITÁRIO	TOTAL
16508	ARGAMASSA COLANTE PRÉ-FABRICADA P/ CERÂMICAS E PORCELANATOS	SEINFRA	KG	6,00000000	1,79	10,74
INS-936600	REVESTIMENTO PARA PAREDE INTERNA ACETINADA BORDA RETA DECOR CANELA 30X90CM	PRÓPRIA	M2	1,10000000	145,11	159,62
TOTAL MATERIAL:						170,36
VALOR:						193,37
VALOR BDI (25.92%):						50,12
VALOR COM BDI:						243,49

8.2.6. C1120 - REJUNTAMENTO C/ ARG. PRÉ-FABRICADA, JUNTA ATÉ 2mm EM CERÂMICA, ATÉ 30x30 cm (900 cm²) (PAREDE/PISO) (M2)

MAO DE OBRA		FONTE	UNID	COEFICIENTE	PREÇO UNITÁRIO	TOTAL
11328	LADRILHISTA	SEINFRA	H	0,20000000	18,2800	3,6560
12543	SERVENTE	SEINFRA	H	0,20000000	13,6800	2,7360
TOTAL MAO DE OBRA:						6,3920
MATERIAL		FONTE	UNID	COEFICIENTE	PREÇO UNITÁRIO	TOTAL
10118	ARGAMASSA PRÉ-FABRICADA PARA REJUNTAMENTO	SEINFRA	KG	0,23300000	3,1600	0,7363



TOTAL MATERIAL:	0,7363
VALOR:	7,13
VALOR BDI (25.92%):	1,85
VALOR COM BDI:	8,98

8.3.1. C3970 - FORRO DE GESSO CONVENCIONAL (60x60)cm COM TIRO E ARAME GALVANIZADO ENCAPADO - FORNECIMENTO E MONTAGEM (M2)

MATERIAL	FONTES	UNID	COEFICIENTE	PREÇO UNITÁRIO	TOTAL	
18288	FORRO DE GESSO CONVENCIONAL (60x60)cm COM TIRO E ARAME GALVANIZADO ENCAPADO	SEINFRA	M2	1,00000000	26,7500	26,7500
TOTAL MATERIAL:					26,7500	
VALOR:					26,75	
VALOR BDI (25.92%):					6,93	
VALOR COM BDI:					33,68	

8.4.1. COMP-48060971 - LETREIRO EM PVC EXPANDIDO H=10CM C/ PINTURA AUTOMOTIVA (UN)

MAO DE OBRA	FONTES	UNID	COEFICIENTE	PREÇO UNITÁRIO	TOTAL	
I0041	AJUDANTE DE CARPINTEIRO	SEINFRA	H	0,50000000	14,76	7,38
I0498	CARPINTEIRO	SEINFRA	H	0,50000000	18,28	9,14
TOTAL MAO DE OBRA:					16,52	
MATERIAL	FONTES	UNID	COEFICIENTE	PREÇO UNITÁRIO	TOTAL	
INS-499103	LETREIRO EM PVC EXPANDIDO H=10CM	PRÓPRIA	UN	1,00000000	40,51	40,51
TOTAL MATERIAL:					40,51	
VALOR:					57,03	
VALOR BDI (25.92%):					14,78	
VALOR COM BDI:					71,81	

8.4.2. COMP-84419896 - LETREIRO EM PVC EXPANDIDO H=20CM C/ PINTURA AUTOMOTIVA (UN)

MAO DE OBRA	FONTES	UNID	COEFICIENTE	PREÇO UNITÁRIO	TOTAL	
I0041	AJUDANTE DE CARPINTEIRO	SEINFRA	H	0,50000000	14,76	7,38
I0498	CARPINTEIRO	SEINFRA	H	0,50000000	18,28	9,14
TOTAL MAO DE OBRA:					16,52	
MATERIAL	FONTES	UNID	COEFICIENTE	PREÇO UNITÁRIO	TOTAL	
INS-84419896	LETREIRO EM PVC EXPANDIDO H=20CM C/ PINTURA AUTOMOTIVA	PRÓPRIA	UN	1,00000000	70,40	70,40
TOTAL MATERIAL:					70,40	
VALOR:					86,92	
VALOR BDI (25.92%):					22,53	
VALOR COM BDI:					109,45	

9.1.1. C3025 - PISO MORTO CONCRETO FCK=13,5MPa C/PREPARO E LANÇAMENTO (M3)

MAO DE OBRA	FONTES	UNID	COEFICIENTE	PREÇO UNITÁRIO	TOTAL	
I2391	PEDREIRO	SEINFRA	H	2,00000000	18,2800	36,5600
I2543	SERVEENTE	SEINFRA	H	6,00000000	13,6800	82,0800
TOTAL MAO DE OBRA:					118,6400	
SERVICO	FONTES	UNID	COEFICIENTE	PREÇO UNITÁRIO	TOTAL	
C0839	CONCRETO P/VIBR., FCK 13.5 MPa COM AGREGADO ADQUERIDO	SEINFRA	M3	1,00000000	341,9300	341,9300
TOTAL SERVICOS:					341,9300	
VALOR:					460,57	
VALOR BDI (25.92%):					119,38	



VALOR COM BDI:	579,95
----------------	--------

9.1.2. C2181 - REGULARIZAÇÃO DE BASE C/ ARGAMASSA CIMENTO E AREIA S/ PENEIRAR, TRAÇO 1:3 - ESP= 3cm (M2)

MAO DE OBRA		FORTE	UNID	COEFICIENTE	PREÇO UNITÁRIO	TOTAL
12391	PEDREIRO	SEINFRA	H	0,25000000	18,2800	4,5700
12543	SERVENTE	SEINFRA	H	0,55000000	13,6800	7,5240
TOTAL MAO DE OBRA:						12,0940
MATERIAL		FORTE	UNID	COEFICIENTE	PREÇO UNITÁRIO	TOTAL
10109	AREIA MEDIA	SEINFRA	M3	0,03650000	59,4000	2,1681
10805	CIMENTO PORTLAND	SEINFRA	KG	14,58000000	0,4900	7,1442
TOTAL MATERIAL:						9,3123
VALOR:						21,41
VALOR BDI (25.92%):						5,55
VALOR COM BDI:						26,96

9.1.3. C1920 - PISO INDUSTRIAL NATURAL ESP.= 12mm, INCLUS. POLIMENTO (INTERNO) (M2)

EQUIPAMENTO		FORTE	UNID	COEFICIENTE	PREÇO UNITÁRIO	TOTAL
10733	DESEMPENADEIRA ELÉTRICA (CHP)	SEINFRA	H	0,20000000	1,1000	0,2200
10748	MÁQUINA DE POLIR (CHP)	SEINFRA	H	0,80000000	0,7600	0,6080
TOTAL EQUIPAMENTO:						0,8280
MAO DE OBRA		FORTE	UNID	COEFICIENTE	PREÇO UNITÁRIO	TOTAL
11227	GRANITEIRO / MARMORISTA	SEINFRA	H	1,50000000	18,2800	27,4200
12391	PEDREIRO	SEINFRA	H	1,20000000	18,2800	21,9360
12543	SERVENTE	SEINFRA	H	1,20000000	13,6800	16,4160
TOTAL MAO DE OBRA:						65,7720
MATERIAL		FORTE	UNID	COEFICIENTE	PREÇO UNITÁRIO	TOTAL
10034	AGREGADO DE ALTA RESISTÊNCIA PARA PISOS	SEINFRA	KG	21,00000000	0,4200	8,8200
10108	AREIA GROSSA	SEINFRA	M3	0,03000000	65,7500	1,9725
10508	CERA	SEINFRA	KG	0,15000000	14,2200	2,1330
10805	CIMENTO PORTLAND	SEINFRA	KG	26,58000000	0,4900	13,0242
10967	DISCO DE DESBASTE DE 7"	SEINFRA	UN	0,03000000	16,0200	0,4806
11101	ESMERIL N.36	SEINFRA	UN	0,10000000	32,3900	3,2390
11102	ESMERIL N.60	SEINFRA	UN	0,05000000	30,9500	1,5475
11316	JUNTA PLÁSTICA 'I' 27MM PARA PISOS	SEINFRA	M	2,50000000	1,2100	3,0250
TOTAL MATERIAL:						34,2418
VALOR:						100,84
VALOR BDI (25.92%):						26,14
VALOR COM BDI:						126,98

9.1.4. C4437 - CERÂMICA ESMALTADA RETIFICADA C/ ARG. CIMENTO E AREIA ATÉ 30x30cm (900 cm²) - PEI-5/PEI-4 P/ PISO (M2)

MAO DE OBRA		FORTE	UNID	COEFICIENTE	PREÇO UNITÁRIO	TOTAL
11328	LADRILHISTA	SEINFRA	H	1,20000000	18,2800	21,9360
12543	SERVENTE	SEINFRA	H	1,20000000	13,6800	16,4160
TOTAL MAO DE OBRA:						38,3520
MATERIAL		FORTE	UNID	COEFICIENTE	PREÇO UNITÁRIO	TOTAL
16498	CERÂMICA ESMALTADA RETIFICADA DIMENSÕES ATÉ 30x30cm (900 cm²) - PEI-5/PEI-4	SEINFRA	M2	1,10000000	30,0800	33,0880
TOTAL MATERIAL:						33,0880
SERVICO		FORTE	UNID	COEFICIENTE	PREÇO UNITÁRIO	TOTAL

C4429	ARGAMASSA DE CIMENTO E AREIA PEN. TRAÇO 1:5	SEINFRA	M3	0,02000000	659,2300	13,1846
TOTAL SERVIÇO:						13,1846
VALOR:						84,62
VALOR BDI (25.92%):						21,93
VALOR COM BDI:						106,55



9.1.5. C1120 - REJUNTAMENTO C/ ARG. PRÉ-FABRICADA, JUNTA ATÉ 2mm EM CERÂMICA, ATÉ 30x30 cm (900 cm²) (PAREDE/PISO) (M2)

MAO DE OBRA		FORTE	UNID	COEFICIENTE	PREÇO UNITÁRIO	TOTAL
I1328	LADRILHISTA	SEINFRA	H	0,20000000	18,2800	3,6560
I2543	SERVENTE	SEINFRA	H	0,20000000	13,6800	2,7360
TOTAL MAO DE OBRA:						6,3920
MATERIAL		FORTE	UNID	COEFICIENTE	PREÇO UNITÁRIO	TOTAL
I0118	ARGAMASSA PRÉ-FABRICADA PARA REJUNTAMENTO	SEINFRA	KG	0,23300000	3,1600	0,7363
TOTAL MATERIAL:						0,7363
VALOR:						7,13
VALOR BDI (25.92%):						1,85
VALOR COM BDI:						8,98

9.1.6. C2244 - RODAPÉ INDUSTRIAL MONOLÍTICO H= 10cm (M)

MAO DE OBRA		FORTE	UNID	COEFICIENTE	PREÇO UNITÁRIO	TOTAL
I2391	PEDREIRO	SEINFRA	H	0,50000000	18,2800	9,1400
I2543	SERVENTE	SEINFRA	H	0,50000000	13,6800	6,8400
TOTAL MAO DE OBRA:						15,9800
MATERIAL		FORTE	UNID	COEFICIENTE	PREÇO UNITÁRIO	TOTAL
I0034	AGREGADO DE ALTA RESISTÊNCIA PARA PISOS	SEINFRA	KG	3,50000000	0,4200	1,4700
I0805	CIMENTO PORTLAND	SEINFRA	KG	1,70000000	0,4900	0,8330
TOTAL MATERIAL:						2,3030
VALOR:						18,28
VALOR BDI (25.92%):						4,74
VALOR COM BDI:						23,02

9.2.1. C4819 - PISO INTERTRAVADO TIPO TIJOLINHO (20X10X6)CM 35MPA, COR CINZA - COMPACTAÇÃO MECANIZADA (M2)

EQUIPAMENTO		FORTE	UNID	COEFICIENTE	PREÇO UNITÁRIO	TOTAL
I0612	COMPACTADOR DE PLACA VIBRATÓRIA HP 7 (CHI)	SEINFRA	H	0,07570000	24,1600	1,8289
I0725	COMPACTADOR DE PLACA VIBRATÓRIA HP 7 (CHP)	SEINFRA	H	0,00410000	37,1000	0,1521
TOTAL EQUIPAMENTO:						1,9810
MAO DE OBRA		FORTE	UNID	COEFICIENTE	PREÇO UNITÁRIO	TOTAL
I0445	CALCETEIRO	SEINFRA	H	0,15950000	18,2800	2,9157
I2543	SERVENTE	SEINFRA	H	0,15950000	13,6800	2,1820
TOTAL MAO DE OBRA:						5,0977
MATERIAL		FORTE	UNID	COEFICIENTE	PREÇO UNITÁRIO	TOTAL
I0109	AREIA MEDIA	SEINFRA	M3	0,05680000	59,4000	3,3739
I9099	BLOQUETE/PISO INTERTRAVADO DE CONCRETO - MODELO RETANGULAR/TIJOLINHO/PAVER/HOLANDES/PARALELEPIPEDO , 20 CM X 10 CM, E = 6 CM, RESISTENCIA DE 35 MPA (NBR 9781). COR NATURAL	SEINFRA	M2	1,00310000	31,2200	31,3168
I2403	PÓ DE PEDRA	SEINFRA	M3	0,00650000	53,2000	0,3458
TOTAL MATERIAL:						35,0365
VALOR:						42,12
VALOR BDI (25.92%):						10,92

SERVICO		MA-PGM-C.F.	2382	FONTE	UNID	COEFICIENTE	PREÇO UNITÁRIO	TOTAL
C0170	ARGAMASSA DE CIMENTO E AREIA S/PEN. TRAÇO 1:3			SEINFRA	M3	0,00100000	447,1700	0,4472
TOTAL MATERIAL:								10,9400
TOTAL SERVICOS:								0,4472
VALOR:								19,60
VALOR BDI (25.92%):								5,08
VALOR COM BDI:								24,68

9.2.5. C0366 - BANQUETA/ MEIO FIO DE CONCRETO P/ VIAS URBANAS (1,00x0,35x0,15m) (M)						
MAO DE OBRA		FONTE	UNID	COEFICIENTE	PREÇO UNITÁRIO	TOTAL
I2391	PEDREIRO	SEINFRA	H	0,30000000	18,2800	5,4840
I2543	SERVEUTE	SEINFRA	H	0,40000000	13,6800	5,4720
TOTAL MAO DE OBRA:						10,9560
SERVICO		FONTE	UNID	COEFICIENTE	PREÇO UNITÁRIO	TOTAL
C3127	AREIA ASFALTO USINADA À FRIO - AAUF (S/TRANSP)	SEINFRA	M3	0,00300000	63,7200	0,1912
C3324	ARGAMASSA DE CIMENTO E AREIA TRAÇO 1:4 COM AREIA PRODUZIDA	SEINFRA	M3	0,00070000	323,7500	0,2266
C0588	CAIAÇÃO EM DUAS DEMÃOS COM SUPERCAL	SEINFRA	M2	0,25000000	3,9600	0,9900
C3251	CONFECÇÃO DE BANQUETA / MEIO FIO PRÉ-MOLDADA DE CONCRETO PARA VIAS URBANAS (1,00 x 0,35 x 0,15m)	SEINFRA	M	1,00000000	31,9200	31,9200
C2784	ESCAVAÇÃO MANUAL SOLO DE 1A. CAT. PROF. ATÉ 1.50m	SEINFRA	M3	0,02000000	36,2500	0,7250
TOTAL SERVICOS:						34,0528
VALOR:						45,01
VALOR BDI (25.92%):						11,67
VALOR COM BDI:						56,68

9.2.6. C4624 - PISO PODOTÁTIL EXTERNO EM PMC ESP. 3CM, ASSENTADO COM ARGAMASSA (FORNECIMENTO E ASSENTAMENTO) (M2)						
MAO DE OBRA		FONTE	UNID	COEFICIENTE	PREÇO UNITÁRIO	TOTAL
I1328	LADRILHISTA	SEINFRA	H	1,60000000	18,2800	29,2480
I2543	SERVEUTE	SEINFRA	H	1,25000000	13,6800	17,1000
TOTAL MAO DE OBRA:						46,3480
MATERIAL		FONTE	UNID	COEFICIENTE	PREÇO UNITÁRIO	TOTAL
I0109	AREIA MEDIA	SEINFRA	M3	0,01820000	59,4000	1,0811
I0441	CAL HIDRATADA	SEINFRA	KG	2,73000000	0,9700	2,6481
I0805	CIMENTO PORTLAND	SEINFRA	KG	2,80000000	0,4900	1,3720
I8623	PISO TÁTIL ALERTA OU DIRECIONAL EM PMC (CONCRETO) ESP. 3cm	SEINFRA	M2	1,10000000	43,5400	47,8940
TOTAL MATERIAL:						52,9952
VALOR:						99,34
VALOR BDI (25.92%):						25,75
VALOR COM BDI:						125,09

9.2.7. COMP-92979345 - PISO TÁTIL INTERNO EM BORRACHA 25X25CM ASSENTAMENTO COM COLA VINIL (FORNECIMENTO E ASSENTAMENTO) (M2)						
MAO DE OBRA		FONTE	UNID	COEFICIENTE	PREÇO UNITÁRIO	TOTAL
I1328	LADRILHISTA	SEINFRA	H	0,50000000	18,28	9,14
I2543	SERVEUTE	SEINFRA	H	0,61000000	13,68	8,34
TOTAL MAO DE OBRA:						17,48
MATERIAL		FONTE	UNID	COEFICIENTE	PREÇO UNITÁRIO	TOTAL
I8621	COLA VINIL PARA PVC	SEINFRA	KG	0,12000000	18,02	2,16
INS-566893	PISO TÁTIL EM BORRACHA 25X25CM	PRÓPRIA	M2	1,10000000	161,92	178,11



TOTAL MATERIAL:	180,27
VALOR:	197,75
VALOR BDI (25.92%):	51,26
VALOR COM BDI:	249,01

9.3.1. C2284 - SOLEIRA DE GRANITO L= 15cm (M)

MAO DE OBRA		FONTE	UNID	COEFICIENTE	PREÇO UNITÁRIO	TOTAL
12391	PEDREIRO	SEINFRA	H	0,50000000	18,2800	9,1400
12543	SERVENTE	SEINFRA	H	0,25000000	13,6800	3,4200
TOTAL MAO DE OBRA:						12,5600
MATERIAL		FONTE	UNID	COEFICIENTE	PREÇO UNITÁRIO	TOTAL
11880	SOLEIRA DE GRANITO DE 15CM	SEINFRA	M	1,00000000	54,6900	54,6900
TOTAL MATERIAL:						54,6900
SERVICO		FONTE	UNID	COEFICIENTE	PREÇO UNITÁRIO	TOTAL
C0197	ARGAMASSA MISTA DE CIMENTO CAL HIDR. E AREIA S/PEN. TRAÇO 1:1:4	SEINFRA	M3	0,00375000	564,4200	2,1166
TOTAL SERVICOS:						2,1166
VALOR:						69,37
VALOR BDI (25.92%):						17,98
VALOR COM BDI:						87,35

9.3.2. C1869 - PEITORIL DE GRANITO L= 15 cm (M)

MAO DE OBRA		FONTE	UNID	COEFICIENTE	PREÇO UNITÁRIO	TOTAL
12391	PEDREIRO	SEINFRA	H	0,50000000	18,2800	9,1400
12543	SERVENTE	SEINFRA	H	0,25000000	13,6800	3,4200
TOTAL MAO DE OBRA:						12,5600
MATERIAL		FONTE	UNID	COEFICIENTE	PREÇO UNITÁRIO	TOTAL
11610	PEITORIS DE GRANITO 15CM	SEINFRA	M	1,00000000	60,3000	60,3000
TOTAL MATERIAL:						60,3000
SERVICO		FONTE	UNID	COEFICIENTE	PREÇO UNITÁRIO	TOTAL
C0197	ARGAMASSA MISTA DE CIMENTO CAL HIDR. E AREIA S/PEN. TRAÇO 1:1:4	SEINFRA	M3	0,00375000	564,4200	2,1166
TOTAL SERVICOS:						2,1166
VALOR:						74,98
VALOR BDI (25.92%):						19,43
VALOR COM BDI:						94,41

10.1.1. 91785 - (COMPOSIÇÃO REPRESENTATIVA) DO SERVIÇO DE INSTALAÇÃO DE TUBOS DE PVC, SOLDÁVEL, AGUA FRIA, DN 25 MM (INSTALADO EM RAMAL, SUB-RAMAL, RAMAL DE DISTRIBUIÇÃO OU PRUMADA), INCLUSIVE CONEXÕES, CORTES E FIXAÇÕES. PARA PRÉDIOS. AF 10/2015 (M)


SERVICOS	FONTE	UNID	COEFICIENTE	PREÇO UNITÁRIO	TOTAL	
89383	ADAPTADOR CURTO COM BOLSA E ROSCA PARA REGISTRO, PVC, SOLDÁVEL, DN 25MM X 3/4?, INSTALADO EM RAMAL OU SUB-RAMAL DE ÁGUA - FORNECIMENTO E INSTALAÇÃO.	SINAPI	UN	0,65220000	4,87	3,17
90466	CHUMBAMENTO LINEAR EM ALVENARIA PARA RAMAIS/DISTRIBUIÇÃO COM DIÂMETROS MENORES OU IGUAIS A 40 MM. AF_05/2015	SINAPI	M	0,20060000	9,07	1,81
91190	CHUMBAMENTO PONTUAL EM PASSAGEM DE TUBO COM DIÂMETRO MENOR OU IGUAL A 40 MM. AF_05/2015	SINAPI	UN	0,00830000	3,50	0,02
91185	FIXAÇÃO DE TUBOS HORIZONTAIS DE PVC, CPVC OU COBRE DIÂMETROS MENORES OU IGUAIS A 40 MM COM ABRAÇADEIRA METÁLICA FLEXÍVEL 18 MM, FIXADA DIRETAMENTE NA LAJE. AF_05/2015	SINAPI	M	0,00920000	5,45	0,05
90436	FURO EM ALVENARIA PARA DIÂMETROS MENORES OU IGUAIS A 40 MM. AF_05/2015	SINAPI	UN	0,00830000	9,86	0,08



89366	JOELHO 90 GRAUS COM BUCHA DE LATÃO, PVC, SOLDÁVEL, DN 25MM, X 3/4? INSTALADO EM RAMAL OU SUB-RAMAL DE ÁGUA - FORNECIMENTO E INSTALAÇÃO. AF_12/2014	SINAPI	UN	0,16940000	12,64	2,14
89481	JOELHO 90 GRAUS, PVC, SOLDÁVEL, DN 25MM, INSTALADO EM PRUMADA DE ÁGUA - FORNECIMENTO E INSTALAÇÃO. AF_12/2014	SINAPI	UN	0,06700000	3,40	0,22
89408	JOELHO 90 GRAUS, PVC, SOLDÁVEL, DN 25MM, INSTALADO EM RAMAL DE DISTRIBUIÇÃO DE ÁGUA - FORNECIMENTO E INSTALAÇÃO. AF_12/2014	SINAPI	UN	0,00760000	4,38	0,03
89362	JOELHO 90 GRAUS, PVC, SOLDÁVEL, DN 25MM, INSTALADO EM RAMAL OU SUB-RAMAL DE ÁGUA - FORNECIMENTO E INSTALAÇÃO. AF_12/2014	SINAPI	UN	0,65430000	6,32	4,13
89532	LUVA DE REDUÇÃO, PVC, SOLDÁVEL, DN 32MM X 25MM, INSTALADO EM PRUMADA DE ÁGUA - FORNECIMENTO E INSTALAÇÃO. AF_12/2014	SINAPI	UN	0,04610000	5,63	0,25
89528	LUVA, PVC, SOLDÁVEL, DN 25MM, INSTALADO EM PRUMADA DE ÁGUA - FORNECIMENTO E INSTALAÇÃO. AF_12/2014	SINAPI	UN	0,01350000	2,83	0,03
89424	LUVA, PVC, SOLDÁVEL, DN 25MM, INSTALADO EM RAMAL DE DISTRIBUIÇÃO DE ÁGUA - FORNECIMENTO E INSTALAÇÃO. AF_12/2014	SINAPI	UN	0,01350000	3,48	0,04
89378	LUVA, PVC, SOLDÁVEL, DN 25MM, INSTALADO EM RAMAL OU SUB-RAMAL DE ÁGUA - FORNECIMENTO E INSTALAÇÃO. AF_12/2014	SINAPI	UN	0,07730000	4,78	0,36
90453	PASSANTE TIPO TUBO DE DIÂMETRO MENOR OU IGUAL A 40 MM, FIXADO EM LAJE. AF_05/2015	SINAPI	UN	0,00710000	2,13	0,01
90443	RASGO EM ALVENARIA PARA RAMAIS/ DISTRIBUIÇÃO COM DIÂMETROS MENORES OU IGUAIS A 40 MM. AF_05/2015	SINAPI	M	0,20060000	8,96	1,79
89440	TE, PVC, SOLDÁVEL, DN 25MM, INSTALADO EM RAMAL DE DISTRIBUIÇÃO DE ÁGUA - FORNECIMENTO E INSTALAÇÃO. AF_12/2014	SINAPI	UN	0,00170000	6,31	0,01
89395	TE, PVC, SOLDÁVEL, DN 25MM, INSTALADO EM RAMAL OU SUB-RAMAL DE ÁGUA - FORNECIMENTO E INSTALAÇÃO.	SINAPI	UN	0,30370000	8,89	2,69
89446	TUBO, PVC, SOLDÁVEL, DN 25MM, INSTALADO EM PRUMADA DE ÁGUA - FORNECIMENTO E INSTALAÇÃO. AF_12/2014	SINAPI	M	0,12800000	4,31	0,55
89402	TUBO, PVC, SOLDÁVEL, DN 25MM, INSTALADO EM RAMAL DE DISTRIBUIÇÃO DE ÁGUA - FORNECIMENTO E INSTALAÇÃO. AF_12/2014	SINAPI	M	0,07800000	7,46	0,58
89356	TUBO, PVC, SOLDÁVEL, DN 25MM, INSTALADO EM RAMAL OU SUB-RAMAL DE ÁGUA - FORNECIMENTO E INSTALAÇÃO. AF_12/2014	SINAPI	M	0,79400000	15,75	12,50
89396	TÊ COM BUCHA DE LATÃO NA BOLSA CENTRAL, PVC, SOLDÁVEL, DN 25MM X 1/2?, INSTALADO EM RAMAL OU SUB-RAMAL DE ÁGUA - FORNECIMENTO E INSTALAÇÃO.	SINAPI	UN	0,01680000	16,21	0,27
89622	TÊ DE REDUÇÃO, PVC, SOLDÁVEL, DN 32MM X 25MM, INSTALADO EM PRUMADA DE ÁGUA - FORNECIMENTO E INSTALAÇÃO. AF_12/2014	SINAPI	UN	0,03850000	10,73	0,41
89445	TÊ DE REDUÇÃO, PVC, SOLDÁVEL, DN 32MM X 25MM, INSTALADO EM RAMAL DE DISTRIBUIÇÃO DE ÁGUA - FORNECIMENTO E INSTALAÇÃO. AF_12/2014	SINAPI	UN	0,00340000	12,21	0,04
89400	TÊ DE REDUÇÃO, PVC, SOLDÁVEL, DN 32MM X 25MM, INSTALADO EM RAMAL OU SUB-RAMAL DE ÁGUA - FORNECIMENTO E INSTALAÇÃO. AF_12/2014	SINAPI	UN	0,01150000	15,30	0,17
89627	TÊ DE REDUÇÃO, PVC, SOLDÁVEL, DN 50MM X 25MM, INSTALADO EM PRUMADA DE ÁGUA - FORNECIMENTO E INSTALAÇÃO. AF_12/2014	SINAPI	UN	0,00310000	16,41	0,05
TOTAL SERVIÇO:						31,40
VALOR:						31,40
VALOR BDI (25.92%):						8,14
VALOR COM BDI:						39,54

10.1.2. 91786 - (COMPOSIÇÃO REPRESENTATIVA) DO SERVIÇO DE INSTALAÇÃO TUBOS DE PVC, SOLDÁVEL, ÁGUA FRIA, DN 32 MM (INSTALADO EM RAMAL, SUB-RAMAL, RAMAL DE DISTRIBUIÇÃO OU PRUMADA), INCLUSIVE CONEXÕES, CORTES E FIXAÇÕES. PARA PRÉDIOS. AF_10/2015 (M)


SERVICO	FONTE	UNID	COEFICIENTE	PREÇO UNITÁRIO	TOTAL	
89553	ADAPTADOR CURTO COM BOLSA E ROSCA PARA REGISTRO, PVC, SOLDÁVEL, DN 32MM X 1?, INSTALADO EM PRUMADA DE ÁGUA - FORNECIMENTO E INSTALAÇÃO. AF_12/2014	SINAPI	UN	0,09850000	4,39	0,43
89436	ADAPTADOR CURTO COM BOLSA E ROSCA PARA REGISTRO, PVC, SOLDÁVEL, DN 32MM X 1?, INSTALADO EM RAMAL DE DISTRIBUIÇÃO DE ÁGUA - FORNECIMENTO E INSTALAÇÃO. AF_12/2014	SINAPI	UN	0,05840000	5,12	0,29
90466	CHUMBAMENTO LINEAR EM ALVENARIA PARA RAMAIS/DISTRIBUIÇÃO COM DIÂMETROS MENORES OU IGUAIS A 40 MM. AF_05/2015	SINAPI	M	0,01500000	9,07	0,13



91190	CHUMBAMENTO PONTUAL EM PASSAGEM DE TUBO COM DIÂMETRO MENOR OU IGUAL A 40 MM. AF_05/2015	SINAPI	UN	0,00910000	3,50	0,03
90436	FURO EM ALVENARIA PARA DIÂMETROS MENORES OU IGUAIS A 40 MM. AF_05/2015	SINAPI	UN	0,01060000	9,86	0,10
90439	FURO EM CONCRETO PARA DIÂMETROS MENORES OU IGUAIS A 40 MM. AF_05/2015	SINAPI	UN	0,00300000	45,10	0,13
89414	JOELHO 45 GRAUS, PVC, SOLDÁVEL, DN 32MM, INSTALADO EM RAMAL DE DISTRIBUIÇÃO DE ÁGUA - FORNECIMENTO E INSTALAÇÃO. AF_12/2014	SINAPI	UN	0,02420000	8,70	0,21
89492	JOELHO 90 GRAUS, PVC, SOLDÁVEL, DN 32MM, INSTALADO EM PRUMADA DE ÁGUA - FORNECIMENTO E INSTALAÇÃO. AF_12/2014	SINAPI	UN	0,15640000	5,50	0,86
89413	JOELHO 90 GRAUS, PVC, SOLDÁVEL, DN 32MM, INSTALADO EM RAMAL DE DISTRIBUIÇÃO DE ÁGUA - FORNECIMENTO E INSTALAÇÃO. AF_12/2014	SINAPI	UN	0,05990000	6,62	0,39
89562	LUVA DE REDUÇÃO, PVC, SOLDÁVEL, DN 40MM X 32MM, INSTALADO EM PRUMADA DE ÁGUA - FORNECIMENTO E INSTALAÇÃO. AF_12/2014	SINAPI	UN	0,02580000	7,60	0,19
89388	LUVA DE REDUÇÃO, PVC, SOLDÁVEL, DN 40MM X 32MM, INSTALADO EM RAMAL OU SUB-RAMAL DE ÁGUA - FORNECIMENTO E INSTALAÇÃO. AF_12/2014	SINAPI	UN	0,08560000	9,25	0,79
89541	LUVA, PVC, SOLDÁVEL, DN 32MM, INSTALADO EM PRUMADA DE ÁGUA - FORNECIMENTO E INSTALAÇÃO. AF_12/2014	SINAPI	UN	0,21080000	4,50	0,94
89431	LUVA, PVC, SOLDÁVEL, DN 32MM, INSTALADO EM RAMAL DE DISTRIBUIÇÃO DE ÁGUA - FORNECIMENTO E INSTALAÇÃO. AF_12/2014	SINAPI	UN	0,05550000	5,23	0,29
89386	LUVA, PVC, SOLDÁVEL, DN 32MM, INSTALADO EM RAMAL OU SUB-RAMAL DE ÁGUA - FORNECIMENTO E INSTALAÇÃO. AF_12/2014	SINAPI	UN	0,01140000	6,79	0,07
90453	PASSANTE TIPO TUBO DE DIÂMETRO MENOR OU IGUAL A 40 MM, FIXADO EM LAJE. AF_05/2015	SINAPI	UN	0,04120000	2,13	0,08
90443	RASGO EM ALVENARIA PARA RAMAIS/ DISTRIBUIÇÃO COM DIAMETROS MENORES OU IGUAIS A 40 MM. AF_05/2015	SINAPI	M	0,01500000	8,96	0,13
89620	TE, PVC, SOLDÁVEL, DN 32MM, INSTALADO EM PRUMADA DE ÁGUA - FORNECIMENTO E INSTALAÇÃO. AF_12/2014	SINAPI	UN	0,13120000	8,79	1,15
89443	TE, PVC, SOLDÁVEL, DN 32MM, INSTALADO EM RAMAL DE DISTRIBUIÇÃO DE ÁGUA - FORNECIMENTO E INSTALAÇÃO. AF_12/2014	SINAPI	UN	0,04060000	10,27	0,41
89398	TE, PVC, SOLDÁVEL, DN 32MM, INSTALADO EM RAMAL OU SUB-RAMAL DE ÁGUA - FORNECIMENTO E INSTALAÇÃO.	SINAPI	UN	0,28470000	13,36	3,80
89447	TUBO, PVC, SOLDÁVEL, DN 32MM, INSTALADO EM PRUMADA DE ÁGUA - FORNECIMENTO E INSTALAÇÃO. AF_12/2014	SINAPI	M	0,55650000	9,20	5,11
89403	TUBO, PVC, SOLDÁVEL, DN 32MM, INSTALADO EM RAMAL DE DISTRIBUIÇÃO DE ÁGUA - FORNECIMENTO E INSTALAÇÃO. AF_12/2014	SINAPI	M	0,36700000	12,90	4,73
89357	TUBO, PVC, SOLDÁVEL, DN 32MM, INSTALADO EM RAMAL OU SUB-RAMAL DE ÁGUA - FORNECIMENTO E INSTALAÇÃO. AF_12/2014	SINAPI	M	0,07650000	22,81	1,74
89622	TÊ DE REDUÇÃO, PVC, SOLDÁVEL, DN 32MM X 25MM, INSTALADO EM PRUMADA DE ÁGUA - FORNECIMENTO E INSTALAÇÃO. AF_12/2014	SINAPI	UN	0,06410000	10,73	0,68
89624	TÊ DE REDUÇÃO, PVC, SOLDÁVEL, DN 40MM X 32MM, INSTALADO EM PRUMADA DE ÁGUA - FORNECIMENTO E INSTALAÇÃO. AF_12/2014	SINAPI	UN	0,01520000	15,60	0,23
89435	UNIÃO, PVC, SOLDÁVEL, DN 32MM, INSTALADO EM RAMAL DE DISTRIBUIÇÃO DE ÁGUA - FORNECIMENTO E INSTALAÇÃO. AF_12/2014	SINAPI	UN	0,01780000	17,52	0,31
TOTAL SERVIÇO:						23,22
VALOR:						23,22
VALOR BDI (25.92%):						6,02
VALOR COM BDI:						29,24

10.1.3. 91787 - (COMPOSIÇÃO REPRESENTATIVA) DO SERVIÇO DE INSTALAÇÃO DE TUBOS DE PVC, SOLDÁVEL, ÁGUA FRIA, DN 40 MM (INSTALADO EM PRUMADA), INCLUSIVE CONEXÕES, CORTES E FIXAÇÕES, PARA PRÉDIOS. AF_10/2015


SERVIÇO	FONTE	UNID	COEFICIENTE	PREÇO UNITÁRIO	TOTAL	
89436	ADAPTADOR CURTO COM BOLSA E ROSCA PARA REGISTRO, PVC, SOLDÁVEL, DN 32MM X 1?, INSTALADO EM RAMAL DE DISTRIBUIÇÃO DE ÁGUA - FORNECIMENTO E INSTALAÇÃO. AF_12/2014	SINAPI	UN	0,00270000	5,12	0,01
89570	ADAPTADOR CURTO COM BOLSA E ROSCA PARA REGISTRO, PVC, SOLDÁVEL, DN 40MM X 1.1/2?, INSTALADO EM PRUMADA DE ÁGUA - FORNECIMENTO E INSTALAÇÃO. AF_12/2014	SINAPI	UN	0,05670000	10,09	0,57



89572	ADAPTADOR CURTO COM BOLSA E ROSCA PARA REGISTRO, PVC, SOLDÁVEL, DN 40MM X 1.1/4", INSTALADO EM PRUMADA DE ÁGUA - FORNECIMENTO E INSTALAÇÃO. AF_12/2014	SINAPI	UN	0,02890000	6,63	0,19
91190	CHUMBAMENTO PONTUAL EM PASSAGEM DE TUBO COM DIÂMETRO MENOR OU IGUAL A 40 MM. AF_05/2015	SINAPI	UN	0,00300000	3,50	0,01
91185	FIXAÇÃO DE TUBOS HORIZONTAIS DE PVC, CPVC OU COBRE DIÂMETROS MENORES OU IGUAIS A 40 MM COM ABRAÇADEIRA METÁLICA FLEXÍVEL 18 MM, FIXADA DIRETAMENTE NA LAJE. AF_05/2015	SINAPI	M	0,04480000	5,45	0,24
89498	JOELHO 45 GRAUS, PVC, SOLDÁVEL, DN 40MM, INSTALADO EM PRUMADA DE ÁGUA - FORNECIMENTO E INSTALAÇÃO. AF_12/2014	SINAPI	UN	0,04510000	10,21	0,46
89497	JOELHO 90 GRAUS, PVC, SOLDÁVEL, DN 40MM, INSTALADO EM PRUMADA DE ÁGUA - FORNECIMENTO E INSTALAÇÃO. AF_12/2014	SINAPI	UN	0,17430000	9,25	1,61
89558	LUVA, PVC, SOLDÁVEL, DN 40MM, INSTALADO EM PRUMADA DE ÁGUA - FORNECIMENTO E INSTALAÇÃO. AF_12/2014	SINAPI	UN	0,12400000	7,07	0,87
90453	PASSANTE TIPO TUBO DE DIÂMETRO MENOR OU IGUAL A 40 MM, FIXADO EM LAJE. AF_05/2015	SINAPI	UN	0,03650000	2,13	0,07
89623	TE, PVC, SOLDÁVEL, DN 40MM, INSTALADO EM PRUMADA DE ÁGUA - FORNECIMENTO E INSTALAÇÃO. AF_12/2014	SINAPI	UN	0,38530000	14,63	5,63
89448	TUBO, PVC, SOLDÁVEL, DN 40MM, INSTALADO EM PRUMADA DE ÁGUA - FORNECIMENTO E INSTALAÇÃO. AF_12/2014	SINAPI	M	1,00000000	13,24	13,24
89626	TÊ DE REDUÇÃO, PVC, SOLDÁVEL, DN 50MM X 40MM, INSTALADO EM PRUMADA DE ÁGUA - FORNECIMENTO E INSTALAÇÃO. AF_12/2014	SINAPI	UN	0,03930000	25,08	0,98
89568	UNIÃO, PVC, SOLDÁVEL, DN 40MM, INSTALADO EM PRUMADA DE ÁGUA - FORNECIMENTO E INSTALAÇÃO. AF_12/2014	SINAPI	UN	0,11560000	30,87	3,56
TOTAL SERVIÇO:						27,44
VALOR:						27,44
VALOR BDI (25.92%):						7,11
VALOR COM BDI:						34,55

10.1.4. 91784 - (COMPOSIÇÃO REPRESENTATIVA) DO SERVIÇO DE INSTALAÇÃO DE TUBOS DE PVC, SOLDÁVEL, ÁGUA FRIA, DN 20 MM (INSTALADO EM RAMAL, SUB-RAMAL OU RAMAL DE DISTRIBUIÇÃO), INCLUSIVE CONEXÕES, CORTES E FIXAÇÕES. PARA PRÉDIOS. AF_10/2015 (M)

SERVICO	FORTE	UNID	COEFICIENTE	PREÇO UNITÁRIO	TOTAL	
89422	ADAPTADOR CURTO COM BOLSA E ROSCA PARA REGISTRO, PVC, SOLDÁVEL, DN 20MM X 1/2", INSTALADO EM RAMAL DE DISTRIBUIÇÃO DE ÁGUA - FORNECIMENTO E INSTALAÇÃO. AF_12/2014	SINAPI	UN	0,16170000	3,00	0,48
89376	ADAPTADOR CURTO COM BOLSA E ROSCA PARA REGISTRO, PVC, SOLDÁVEL, DN 20MM X 1/2", INSTALADO EM RAMAL OU SUB-RAMAL DE ÁGUA - FORNECIMENTO E INSTALAÇÃO.	SINAPI	UN	0,72790000	4,10	2,98
90466	CHUMBAMENTO LINEAR EM ALVENARIA PARA RAMAIS/DISTRIBUIÇÃO COM DIÂMETROS MENORES OU IGUAIS A 40 MM. AF_05/2015	SINAPI	M	0,29240000	9,07	2,65
91190	CHUMBAMENTO PONTUAL EM PASSAGEM DE TUBO COM DIÂMETRO MENOR OU IGUAL A 40 MM. AF_05/2015	SINAPI	UN	0,00560000	3,50	0,01
90436	FURO EM ALVENARIA PARA DIÂMETROS MENORES OU IGUAIS A 40 MM. AF_05/2015	SINAPI	UN	0,00560000	9,86	0,05
89405	JOELHO 45 GRAUS, PVC, SOLDÁVEL, DN 20MM, INSTALADO EM RAMAL DE DISTRIBUIÇÃO DE ÁGUA - FORNECIMENTO E INSTALAÇÃO. AF_12/2014	SINAPI	UN	0,00830000	3,96	0,03
89404	JOELHO 90 GRAUS, PVC, SOLDÁVEL, DN 20MM, INSTALADO EM RAMAL DE DISTRIBUIÇÃO DE ÁGUA - FORNECIMENTO E INSTALAÇÃO. AF_12/2014	SINAPI	UN	0,01690000	3,61	0,06
89358	JOELHO 90 GRAUS, PVC, SOLDÁVEL, DN 20MM, INSTALADO EM RAMAL OU SUB-RAMAL DE ÁGUA - FORNECIMENTO E INSTALAÇÃO. AF_12/2014	SINAPI	UN	0,57740000	5,29	3,05
89374	LUVA COM BUCHA DE LATÃO, PVC, SOLDÁVEL, DN 20MM X 1/2", INSTALADO EM RAMAL OU SUB-RAMAL DE ÁGUA - FORNECIMENTO E INSTALAÇÃO. AF_12/2014	SINAPI	UN	0,29840000	8,37	2,49
89373	LUVA DE REDUÇÃO, PVC, SOLDÁVEL, DN 25MM X 20MM, INSTALADO EM RAMAL OU SUB-RAMAL DE ÁGUA - FORNECIMENTO E INSTALAÇÃO. AF_12/2014	SINAPI	UN	0,14510000	4,65	0,67
89417	LUVA, PVC, SOLDÁVEL, DN 20MM, INSTALADO EM RAMAL DE DISTRIBUIÇÃO DE ÁGUA - FORNECIMENTO E INSTALAÇÃO. AF_12/2014	SINAPI	UN	0,02470000	2,93	0,07
89371	LUVA, PVC, SOLDÁVEL, DN 20MM, INSTALADO EM RAMAL OU SUB-RAMAL DE ÁGUA - FORNECIMENTO E INSTALAÇÃO. AF_12/2014	SINAPI	UN	0,06970000	4,03	0,28
90443	RASGO EM ALVENARIA PARA RAMAIS/ DISTRIBUIÇÃO COM DIAMETROS MENORES OU IGUAIS A 40 MM. AF_05/2015	SINAPI	M	0,29240000	8,96	2,61



89438	TE, PVC, SOLDÁVEL, DN 20MM, INSTALADO EM RAMAL DE DISTRIBUIÇÃO DE ÁGUA - FORNECIMENTO E INSTALAÇÃO. AF_12/2014	SINAPI	UN	0,00250000	5,20	0,01
89393	TE, PVC, SOLDÁVEL, DN 20MM, INSTALADO EM RAMAL OU SUB-RAMAL DE ÁGUA - FORNECIMENTO E INSTALAÇÃO.	SINAPI	UN	0,07760000	7,43	0,57
89401	TUBO, PVC, SOLDÁVEL, DN 20MM, INSTALADO EM RAMAL DE DISTRIBUIÇÃO DE ÁGUA - FORNECIMENTO E INSTALAÇÃO. AF_12/2014	SINAPI	M	0,17550000	6,11	1,07
89355	TUBO, PVC, SOLDÁVEL, DN 20MM, INSTALADO EM RAMAL OU SUB-RAMAL DE ÁGUA - FORNECIMENTO E INSTALAÇÃO. AF_12/2014	SINAPI	M	0,82450000	13,30	10,96
89442	TÊ DE REDUÇÃO, PVC, SOLDÁVEL, DN 25MM X 20MM, INSTALADO EM RAMAL DE DISTRIBUIÇÃO DE ÁGUA - FORNECIMENTO E INSTALAÇÃO. AF_12/2014	SINAPI	UN	0,00230000	8,26	0,01
89397	TÊ DE REDUÇÃO, PVC, SOLDÁVEL, DN 25MM X 20MM, INSTALADO EM RAMAL OU SUB-RAMAL DE ÁGUA - FORNECIMENTO E INSTALAÇÃO. AF_12/2014	SINAPI	UN	0,33020000	10,84	3,57
TOTAL SERVIÇO:						31,62
VALOR:						31,62
VALOR BDI (25.92%):						8,20
VALOR COM BDI:						39,82

10.1.5. 91788 - (COMPOSIÇÃO REPRESENTATIVA) DO SERVIÇO DE INSTALAÇÃO DE TUBOS DE PVC, SOLDÁVEL, ÁGUA FRIA, DN 50 MM (INSTALADO EM PRUMADA), INCLUSIVE CONEXÕES, CORTES E FIXAÇÕES, PARA PRÉDIOS. AF_10/2015						
SERVICO	FORNTE	UNID	COEFICIENTE	PREÇO UNITÁRIO	TOTAL	
89596	ADAPTADOR CURTO COM BOLSA E ROSCA PARA REGISTRO, PVC, SOLDÁVEL, DN 50MM X 1.1/2", INSTALADO EM PRUMADA DE ÁGUA - FORNECIMENTO E INSTALAÇÃO. AF_12/2014	SINAPI	UN	0,07510000	8,71	0,65
91191	CHUMBAMENTO PONTUAL EM PASSAGEM DE TUBO COM DIÂMETROS ENTRE 40 MM E 75 MM. AF_05/2015	SINAPI	UN	0,04180000	3,72	0,15
91186	FIXAÇÃO DE TUBOS HORIZONTAIS DE PVC, CPVC OU COBRE DIÂMETROS MAIORES QUE 40 MM E MENORES OU IGUAIS A 75 MM COM ABRAÇADEIRA METÁLICA FLEXÍVEL 18 MM, FIXADA DIRETAMENTE NA LAJE. AF_05/2015	SINAPI	M	0,44570000	4,38	1,95
90437	FURO EM ALVENARIA PARA DIÂMETROS MAIORES QUE 40 MM E MENORES OU IGUAIS A 75 MM. AF_05/2015	SINAPI	UN	0,04180000	23,96	1,00
89502	JOELHO 45 GRAUS, PVC, SOLDÁVEL, DN 50MM, INSTALADO EM PRUMADA DE ÁGUA - FORNECIMENTO E INSTALAÇÃO. AF_12/2014	SINAPI	UN	0,19480000	12,73	2,47
89501	JOELHO 90 GRAUS, PVC, SOLDÁVEL, DN 50MM, INSTALADO EM PRUMADA DE ÁGUA - FORNECIMENTO E INSTALAÇÃO. AF_12/2014	SINAPI	UN	0,28510000	11,02	3,14
89575	LUVA, PVC, SOLDÁVEL, DN 50MM, INSTALADO EM PRUMADA DE ÁGUA - FORNECIMENTO E INSTALAÇÃO. AF_12/2014	SINAPI	UN	0,21460000	8,88	1,90
90454	PASSANTE TIPO TUBO DE DIÂMETRO MAIORES QUE 40 MM E MENORES OU IGUAIS A 75 MM, FIXADO EM LAJE. AF_05/2015	SINAPI	UN	0,10230000	3,88	0,39
89625	TE, PVC, SOLDÁVEL, DN 50MM, INSTALADO EM PRUMADA DE ÁGUA - FORNECIMENTO E INSTALAÇÃO. AF_12/2014	SINAPI	UN	0,00460000	17,54	0,08
89449	TUBO, PVC, SOLDÁVEL, DN 50MM, INSTALADO EM PRUMADA DE ÁGUA - FORNECIMENTO E INSTALAÇÃO. AF_12/2014	SINAPI	M	1,00000000	15,22	15,22
89594	UNIÃO, PVC, SOLDÁVEL, DN 50MM, INSTALADO EM PRUMADA DE ÁGUA - FORNECIMENTO E INSTALAÇÃO. AF_12/2014	SINAPI	UN	0,22700000	34,31	7,78
TOTAL SERVIÇO:						34,73
VALOR:						34,73
VALOR BDI (25.92%):						9,00
VALOR COM BDI:						43,73

10.1.6. C2566 - TUBO COBRE D= 22mm (3/4") CLASSE E (M)						
MAO DE OBRA	FORNTE	UNID	COEFICIENTE	PREÇO UNITÁRIO	TOTAL	
10043	AJUDANTE DE ENCANADOR	SEINFRA	H	0,14000000	14,7600	2,0664
12320	ENCANADOR	SEINFRA	H	0,14000000	17,8800	2,5032
TOTAL MAO DE OBRA:						4,5696
MATERIAL	FORNTE	UNID	COEFICIENTE	PREÇO UNITÁRIO	TOTAL	
11596	PASTA PARA SOLDAR	SEINFRA	UN	0,00010000	41,4300	0,0041
11872	SOLDA 50X50	SEINFRA	KG	0,00020000	72,8000	0,0146

12176	TUBO COBRE DE 22MM CLASSE E	SEINFRA	M	1,01000000	32,6900	33,0169
TOTAL MATERIAL:						33,0356
VALOR:						37,61
VALOR BDI (25.92%):						9,75
VALOR COM BDI:						47,36



10.2.1. C2166 - REGISTRO DE GAVETA C/CANOPLA CROMADA D= 20mm (3/4") (UN)

MAO DE OBRA	FONTES	UNID	COEFICIENTE	PREÇO UNITÁRIO	TOTAL	
I0043	AJUDANTE DE ENCANADOR	SEINFRA	H	0,61000000	14,7600	9,0036
I2320	ENCANADOR	SEINFRA	H	0,61000000	17,8800	10,9068
TOTAL MAO DE OBRA:					19,9104	

MATERIAL	FONTES	UNID	COEFICIENTE	PREÇO UNITÁRIO	TOTAL	
I1180	FITA DE VEDAÇÃO	SEINFRA	M	0,94000000	0,2500	0,2350
I1806	REGISTRO DE GAVETA CROMADA 20MM (3/4")	SEINFRA	UN	1,00000000	49,4600	49,4600
TOTAL MATERIAL:					49,6950	
VALOR:					69,61	
VALOR BDI (25.92%):					18,04	
VALOR COM BDI:					87,65	

10.2.2. 94489 - REGISTRO DE ESFERA, PVC, SOLDAVEL, COM VOLANTE, DN 25 MM - FORNECIMENTO E INSTALAÇÃO. AF_08/2021 (UN)

MATERIAL	FONTES	UNID	COEFICIENTE	PREÇO UNITÁRIO	TOTAL	
00020080	ADESIVO PLASTICO PARA PVC, FRASCO COM 175 GR	SINAPI	UN	0,04000000	16,13	0,64
00038383	LIXA D'AGUA EM FOLHA, GRAO 100	SINAPI	UN	0,00800000	1,58	0,01
00011674	REGISTRO DE ESFERA, PVC, COM VOLANTE, VS, SOLDAVEL, DN 25 MM, COM CORPO DIVIDIDO	SINAPI	UN	1,00000000	25,93	25,93
00020083	SOLUCAO PREPARADORA / LIMPADORA PARA PVC, FRASCO COM 1000 CM3	SINAPI	UN	0,00950000	55,99	0,53
TOTAL MATERIAL:					27,11	

SERVICO	FONTES	UNID	COEFICIENTE	PREÇO UNITÁRIO	TOTAL	
88248	AUXILIAR DE ENCANADOR OU BOMBEIRO HIDRÁULICO COM ENCARGOS COMPLEMENTARES	SINAPI	H	0,07950000	14,09	1,12
88267	ENCANADOR OU BOMBEIRO HIDRÁULICO COM ENCARGOS COMPLEMENTARES	SINAPI	H	0,07950000	17,78	1,41
TOTAL SERVIÇO:					2,53	
VALOR:					29,64	
VALOR BDI (25.92%):					7,68	
VALOR COM BDI:					37,32	

10.2.3. 90371 - REGISTRO DE ESFERA, PVC, ROSCAVEL, COM VOLANTE, 3/4" - FORNECIMENTO E INSTALAÇÃO. AF_08/2021 (UN)

MATERIAL	FONTES	UNID	COEFICIENTE	PREÇO UNITÁRIO	TOTAL	
00003148	FITA VEDA ROSCA EM ROLOS DE 18 MM X 50 M (L X C)	SINAPI	UN	0,01060000	16,06	0,17
00006032	REGISTRO DE ESFERA, PVC, COM VOLANTE, VS, ROSCAVEL, DN 3/4", COM CORPO DIVIDIDO	SINAPI	UN	1,00000000	25,58	25,58
TOTAL MATERIAL:					25,75	

SERVICO	FONTES	UNID	COEFICIENTE	PREÇO UNITÁRIO	TOTAL	
88248	AUXILIAR DE ENCANADOR OU BOMBEIRO HIDRÁULICO COM ENCARGOS COMPLEMENTARES	SINAPI	H	0,11020000	14,09	1,55
88267	ENCANADOR OU BOMBEIRO HIDRÁULICO COM ENCARGOS COMPLEMENTARES	SINAPI	H	0,11020000	17,78	1,95
TOTAL SERVIÇO:					3,50	
VALOR:					29,25	
VALOR BDI (25.92%):					7,58	
VALOR COM BDI:					36,83	

10.2.4. COMP-00958162 - REGISTRO DE ESFERA, PVC, ROSCAVEL, 1.1/4", FORNECIDO E INSTALADO EM RAMAL DE ÁGUA (UN)

MATERIAL	FORTE	UNID	COEFICIENTE	PREÇO UNITÁRIO	TOTAL	
00003148	FITA VEDA ROSCA EM ROLOS DE 18 MM X 50 M (L X C)	SINAPI	UN	0,20000000	16,06	3,21
00011669	REGISTRO DE ESFERA, PVC, COM VOLANTE, VS, ROSCAVEL, DN 1 1/4", COM CORPO DIVIDIDO	SINAPI	UN	1,00000000	55,73	55,73
TOTAL MATERIAL:					58,94	
SERVICO	FORTE	UNID	COEFICIENTE	PREÇO UNITÁRIO	TOTAL	
88248	AUXILIAR DE ENCANADOR OU BOMBEIRO HIDRÁULICO COM ENCARGOS COMPLEMENTARES	SINAPI	H	1,00000000	14,09	14,09
TOTAL SERVICOS:					14,09	
VALOR:					73,03	
VALOR BDI (25.92%):					18,93	
VALOR COM BDI:					91,96	

10.2.5. 95675 - HIDRÔMETRO DN 25 (3/4), 5,0 M³/H FORNECIMENTO E INSTALAÇÃO. AF_11/2016 (UN)

MATERIAL	FORTE	UNID	COEFICIENTE	PREÇO UNITÁRIO	TOTAL	
00003148	FITA VEDA ROSCA EM ROLOS DE 18 MM X 50 M (L X C)	SINAPI	UN	0,01980000	16,06	0,31
00012774	HIDROMETRO UNIJATO / MEDIDOR DE AGUA, DN 3/4", VAZAO MAXIMA DE 5 M3/H, PARA AGUA POTAVEL FRIA, RELOJOARIA PLANA, CLASSE B, HORIZONTAL (SEM CONEXOES)0,	SINAPI	UN	1,00000000	126,95	126,95
TOTAL MATERIAL:					127,26	
SERVICO	FORTE	UNID	COEFICIENTE	PREÇO UNITÁRIO	TOTAL	
88248	AUXILIAR DE ENCANADOR OU BOMBEIRO HIDRÁULICO COM ENCARGOS COMPLEMENTARES	SINAPI	H	0,52590000	14,09	7,40
88267	ENCANADOR OU BOMBEIRO HIDRÁULICO COM ENCARGOS COMPLEMENTARES	SINAPI	H	0,52590000	17,78	9,35
TOTAL SERVICOS:					16,75	
VALOR:					144,01	
VALOR BDI (25.92%):					37,33	
VALOR COM BDI:					181,34	

10.3.1. C4636 - LAVATÓRIO DE LOUÇA BRANCA C/ COLUNA SUSPensa E ACESSÓRIOS (UN)

MAO DE OBRA	FORTE	UNID	COEFICIENTE	PREÇO UNITÁRIO	TOTAL	
10043	AJUDANTE DE ENCANADOR	SEINFRA	H	3,30000000	14,7600	48,7080
12320	ENCANADOR	SEINFRA	H	3,30000000	17,8800	59,0040
TOTAL MAO DE OBRA:					107,7120	
MATERIAL	FORTE	UNID	COEFICIENTE	PREÇO UNITÁRIO	TOTAL	
11091	ENGATE CROMADO	SEINFRA	UN	2,00000000	15,5800	31,1600
11180	FITA DE VEDAÇÃO	SEINFRA	M	1,12000000	0,2500	0,2800
18637	LAVATÓRIO COM COLUNA SUSPensa	SEINFRA	UN	1,00000000	157,1800	157,1800
11579	PARAFUSO CROMADO P/FIXAÇÃO SANITARIOS, INCLUSIVE PORCA CEGA, ARRUELA E BUCHA DE NYLON	SEINFRA	UN	2,00000000	6,6000	13,2000
11864	SIFÃO METALICO TIPO COPO DN 1"X1 1/2"	SEINFRA	UN	1,00000000	113,5200	113,5200
12265	VÁLVULA AMERICANA P/ PIA 1 1/2"X 3/4"	SEINFRA	UN	1,00000000	31,7800	31,7800
TOTAL MATERIAL:					347,1200	
VALOR:					454,83	
VALOR BDI (25.92%):					117,89	
VALOR COM BDI:					572,72	

10.3.2. 100852 - CUBA DE EMBUTIR RETANGULAR DE AÇO INOXIDAVEL, 56 X 33 X 12 CM - FORNECIMENTO E INSTALAÇÃO. AF_01/2020 (UN)

MATERIAL	FORTE	UNID	COEFICIENTE	PREÇO UNITÁRIO	TOTAL
----------	-------	------	-------------	----------------	-------

00001747	CUBA ACO INOX (AISI 304) DE EMBUTIR COM VALVULA DE 3/4", DE *56 X 33 X 12* CM	SINAPI	UN	1,00000000	131,96	131,96
00004823	MASSA PLASTICA PARA MARMORE/GRANITO	SINAPI	KG	0,34600000	39,42	13,63
TOTAL MATERIAL:						145,59
SERVICO						
88274	MARMORISTA/GRANITEIRO COM ENCARGOS COMPLEMENTARES	SINAPI	H	0,47740000	17,96	8,57
88316	SERVENTE COM ENCARGOS COMPLEMENTARES	SINAPI	H	0,15040000	14,57	2,19
TOTAL SERVICOS:						10,76
VALOR:						156,35
VALOR BDI (25.92%):						40,53
VALOR COM BDI:						196,88




10.3.3. C0348 - BACIA DE LOUÇA BRANCA C/CAIXA ACOPLADA (UN)


MAO DE OBRA		FORTE	UNID	COEFICIENTE	PREÇO UNITÁRIO	TOTAL
10043	AJUDANTE DE ENCANADOR	SEINFRA	H	2,00000000	14,7600	29,5200
12320	ENCANADOR	SEINFRA	H	2,00000000	17,8800	35,7600
TOTAL MAO DE OBRA:						65,2800
MATERIAL		FORTE	UNID	COEFICIENTE	PREÇO UNITÁRIO	TOTAL
10171	BACIA LOUÇA BRANCA PARA CAIXA ACOPLADA	SEINFRA	UN	1,00000000	348,4400	348,4400
10406	CAIXA ACOPLADA DE LOUÇA BRANCA PARA BACIA	SEINFRA	UN	1,00000000	184,3400	184,3400
11091	ENGATE CROMADO	SEINFRA	UN	1,00000000	15,5800	15,5800
11180	FITA DE VEDAÇÃO	SEINFRA	M	0,56000000	0,2500	0,1400
11579	PARAFUSO CROMADO P/FIXAÇÃO SANITARIOS, INCLUSIVE PORCA CEGA, ARRUELA E BUCHA DE NYLON	SEINFRA	UN	2,00000000	6,6000	13,2000
11925	TAMPA PLASTICA PARA BACIA	SEINFRA	UN	1,00000000	25,4800	25,4800
TOTAL MATERIAL:						587,1800
VALOR:						652,46
VALOR BDI (25.92%):						169,12
VALOR COM BDI:						821,58

10.3.4. C4635 - BACIA SANITÁRIA PARA CADEIRANTES C/ ASSENTO (ABERTURA FRONTAL) (UN)

MAO DE OBRA		FORTE	UNID	COEFICIENTE	PREÇO UNITÁRIO	TOTAL
10043	AJUDANTE DE ENCANADOR	SEINFRA	H	3,00000000	14,7600	44,2800
12320	ENCANADOR	SEINFRA	H	3,00000000	17,8800	53,6400
TOTAL MAO DE OBRA:						97,9200
MATERIAL		FORTE	UNID	COEFICIENTE	PREÇO UNITÁRIO	TOTAL
10082	ANEL DE VEDAÇÃO PARA BACIA	SEINFRA	UN	1,00000000	1,7900	1,7900
18636	ASSENTO SANITÁRIO COM ABERTURA FRONTAL (PADRÃO ALTO)	SEINFRA	UN	1,00000000	287,1800	287,1800
18651	BACIA LOUÇA BRANCA COM CAIXA ACOPLADA PARA DEFICIENTE (SEM ASSENTO)	SEINFRA	UN	1,00000000	480,2500	480,2500
11091	ENGATE CROMADO	SEINFRA	UN	1,00000000	15,5800	15,5800
11180	FITA DE VEDAÇÃO	SEINFRA	M	0,56000000	0,2500	0,1400
11282	JOELHO PVC PARA ESGOTO DE 100MM	SEINFRA	UN	1,00000000	5,4200	5,4200
11516	MASSA PARA VIDRO	SEINFRA	KG	0,10000000	8,5700	0,8570
11579	PARAFUSO CROMADO P/FIXAÇÃO SANITARIOS, INCLUSIVE PORCA CEGA, ARRUELA E BUCHA DE NYLON	SEINFRA	UN	2,00000000	6,6000	13,2000
TOTAL MATERIAL:						804,4170
VALOR:						902,34
VALOR BDI (25.92%):						233,89
VALOR COM BDI:						1.136,23



10.3.5. C4069 - BANCADA DE GRANITO (OUTRAS CORES) ESP. = 2cm (COLOCADO) (M2)						
MAO DE OBRA		FONTES	UNID	COEFICIENTE	PREÇO UNITÁRIO	TOTAL
12391	PEDREIRO	SEINFRA	H	1,20000000	18,2800	21,9360
12543	SERVEANTE	SEINFRA	H	2,00000000	13,6800	27,3600
					TOTAL MAO DE OBRA:	49,2960
MATERIAL		FONTES	UNID	COEFICIENTE	PREÇO UNITÁRIO	TOTAL
10108	AREIA GROSSA	SEINFRA	M3	0,00800000	65,7500	0,5260
17894	BANCADA DE GRANITO OUTRAS CORES E=2cm,	SEINFRA	M2	1,00000000	296,3900	296,3900
10805	CIMENTO PORTLAND	SEINFRA	KG	3,20000000	0,4900	1,5680
					TOTAL MATERIAL:	298,4840
					VALOR:	347,78
					VALOR BDI (25.92%):	90,14
					VALOR COM BDI:	437,92



10.3.6. C1898 - PEÇAS DE APOIO DEFICIENTES C/TUBO INOX P/WC'S (M)						
MAO DE OBRA		FONTES	UNID	COEFICIENTE	PREÇO UNITÁRIO	TOTAL
11530	MONTADOR	SEINFRA	H	1,00000000	18,2800	18,2800
12391	PEDREIRO	SEINFRA	H	0,25000000	18,2800	4,5700
12543	SERVEANTE	SEINFRA	H	0,35000000	13,6800	4,7880
					TOTAL MAO DE OBRA:	27,6380
MATERIAL		FONTES	UNID	COEFICIENTE	PREÇO UNITÁRIO	TOTAL
10108	AREIA GROSSA	SEINFRA	M3	0,00050000	65,7500	0,0329
10805	CIMENTO PORTLAND	SEINFRA	KG	0,15000000	0,4900	0,0735
11646	PEÇAS DE APOIO DEFICIENTE C/TUBO INOX EM WC'S	SEINFRA	M	1,00000000	170,7600	170,7600
					TOTAL MATERIAL:	170,8664
					VALOR:	198,50
					VALOR BDI (25.92%):	51,45
					VALOR COM BDI:	249,95

10.3.7. 94795 - TORNEIRA DE BOIA PARA CAIXA D'ÁGUA, ROSCÁVEL, 1/2" - FORNECIMENTO E INSTALAÇÃO. AF_08/2021 (UN)						
MATERIAL		FONTES	UNID	COEFICIENTE	PREÇO UNITÁRIO	TOTAL
00003148	FITA VEDA ROSCA EM ROLOS DE 18 MM X 50 M (L X C)	SINAPI	UN	0,00420000	16,06	0,06
00011829	TORNEIRA DE BOIA CONVENCIONAL PARA CAIXA D'ÁGUA, ÁGUA FRIA, 1/2", COM HASTE E TORNEIRA METÁLICOS E BALAO PLÁSTICO	SINAPI	UN	1,00000000	23,87	23,87
					TOTAL MATERIAL:	23,93
SERVICO		FONTES	UNID	COEFICIENTE	PREÇO UNITÁRIO	TOTAL
88248	AUXILIAR DE ENCANADOR OU BOMBEIRO HIDRÁULICO COM ENCARGOS COMPLEMENTARES	SINAPI	H	0,12420000	14,09	1,74
88267	ENCANADOR OU BOMBEIRO HIDRÁULICO COM ENCARGOS COMPLEMENTARES	SINAPI	H	0,12420000	17,78	2,20
					TOTAL SERVICIO:	3,94
					VALOR:	27,87
					VALOR BDI (25.92%):	7,22
					VALOR COM BDI:	35,09

10.3.8. COMP-77583845 - RALO HEMISFÉRICO (FORMATO ABACAXI) DE FERRO FUNDIDO, DIÂM.=100MM (UN)						
MAO DE OBRA		FONTES	UNID	COEFICIENTE	PREÇO UNITÁRIO	TOTAL
10043	AJUDANTE DE ENCANADOR	SEINFRA	H	0,82500000	14,76	12,18
12320	ENCANADOR	SEINFRA	H	1,23700000	17,88	22,12

MATERIAL		FONTE	UNID	COEFICIENTE	PREÇO UNITÁRIO	TOTAL
00011708	RALO FOFO SEMIESFERICO, 100 MM, PARA LAJES/ CALHAS	SINAPI	UN	1,00000000	22,51	22,51
TOTAL MAO DE OBRA:						34,30
TOTAL MATERIAL:						22,51
VALOR:						56,81
VALOR BDI (25.92%):						14,73
VALOR COM BDI:						71,54



10.3.9. C2506 - TORNEIRA DE PRESSÃO P/JARDIM DE 3/4" (UN)

MAO DE OBRA		FONTE	UNID	COEFICIENTE	PREÇO UNITÁRIO	TOTAL
10043	AJUDANTE DE ENCANADOR	SEINFRA	H	0,50000000	14,7600	7,3800
12320	ENCANADOR	SEINFRA	H	0,25000000	17,8800	4,4700
TOTAL MAO DE OBRA:						11,8500

MATERIAL		FONTE	UNID	COEFICIENTE	PREÇO UNITÁRIO	TOTAL
11180	FITA DE VEDAÇÃO	SEINFRA	M	1,00000000	0,2500	0,2500
12133	TORNEIRA DE PRESSÃO P/ JARDIM DE 3/4"	SEINFRA	UN	1,00000000	12,4100	12,4100
TOTAL MATERIAL:						12,6600
VALOR:						24,51
VALOR BDI (25.92%):						6,35
VALOR COM BDI:						30,86

10.3.10. COMP-93345757 - RALO HEMISFÉRICO (FORMATO ABACAXI) DE FERRO FUNDIDO, DIÂM. = 75MM (UN)

MAO DE OBRA		FONTE	UNID	COEFICIENTE	PREÇO UNITÁRIO	TOTAL
10043	AJUDANTE DE ENCANADOR	SEINFRA	H	0,82500000	14,76	12,18
12320	ENCANADOR	SEINFRA	H	1,23700000	17,88	22,12
TOTAL MAO DE OBRA:						34,30

MATERIAL		FONTE	UNID	COEFICIENTE	PREÇO UNITÁRIO	TOTAL
00011707	RALO FOFO SEMIESFERICO, 75 MM, PARA LAJES/ CALHAS	SINAPI	UN	1,00000000	16,86	16,86
TOTAL MATERIAL:						16,86
VALOR:						51,16
VALOR BDI (25.92%):						13,26
VALOR COM BDI:						64,42

10.3.11. C2311 - TANQUE DE AÇO INOXIDÁVEL (UN)

MAO DE OBRA		FONTE	UNID	COEFICIENTE	PREÇO UNITÁRIO	TOTAL
10043	AJUDANTE DE ENCANADOR	SEINFRA	H	3,00000000	14,7600	44,2800
12320	ENCANADOR	SEINFRA	H	3,00000000	17,8800	53,6400
TOTAL MAO DE OBRA:						97,9200

MATERIAL		FONTE	UNID	COEFICIENTE	PREÇO UNITÁRIO	TOTAL
10851	CONJUNTO FIXAÇÃO P/TANQUE	SEINFRA	UN	1,00000000	20,9900	20,9900
11180	FITA DE VEDAÇÃO	SEINFRA	M	0,75000000	0,2500	0,1875
11862	SIFÃO CROMADO 1 1/4"X2"	SEINFRA	UN	1,00000000	92,4800	92,4800
11935	TANQUE DE AÇO INOXIDÁVEL	SEINFRA	UN	1,00000000	289,7300	289,7300
12271	VÁLVULA DE METAL 1 1/4"	SEINFRA	UN	1,00000000	27,8700	27,8700
TOTAL MATERIAL:						431,2575
VALOR:						529,18
VALOR BDI (25.92%):						137,16
VALOR COM BDI:						666,34

10.4.1. COMP-87357113 - CAIXA D'ÁGUA FIBRA DE VIDRO 2000L (UN)						
MAO DE OBRA		FONTE	UNID	COEFICIENTE	PREÇO UNITÁRIO	TOTAL
12391	PEDREIRO	SEINFRA	H	3,00000000	18,28	54,84
12543	SERVENTE	SEINFRA	H	2,00000000	13,68	27,36
TOTAL MAO DE OBRA:						82,20
MATERIAL		FONTE	UNID	COEFICIENTE	PREÇO UNITÁRIO	TOTAL
16249	CAIXA D'ÁGUA EM FIBERGLASS C.P. 2000L, COM TAMPA	SEINFRA	UN	1,00000000	880,14	880,14
TOTAL MATERIAL:						880,14
VALOR:						962,34
VALOR BDI (25.92%):						249,44
VALOR COM BDI:						1.211,78

11.1.1. 91792 - (COMPOSIÇÃO REPRESENTATIVA) DO SERVIÇO DE INSTALAÇÃO DE TUBO DE PVC, SERIE NORMAL, ESGOTO PREDIAL, DN 40 MM (INSTALADO EM RAMAL DE DESCARGA OU RAMAL DE ESGOTO SANITÁRIO), INCLUSIVE CONEXÕES, CORTES E FIXAÇÕES. PARA PRÉDIOS. AF 10/2015 (M)						
SERVICO		FONTE	UNID	COEFICIENTE	PREÇO UNITÁRIO	TOTAL
90466	CHUMBAMENTO LINEAR EM ALVENARIA PARA RAMAIS/DISTRIBUIÇÃO COM DIÂMETROS MENORES OU IGUAIS A 40 MM. AF_05/2015	SINAPI	M	0,26090000	9,07	2,36
91190	CHUMBAMENTO PONTUAL EM PASSAGEM DE TUBO COM DIÂMETRO MENOR OU IGUAL A 40 MM. AF_05/2015	SINAPI	UN	0,25960000	3,50	0,90
91185	FIXAÇÃO DE TUBOS HORIZONTAIS DE PVC, CPVC OU COBRE DIÂMETROS MENORES OU IGUAIS A 40 MM COM ABRAÇADEIRA METÁLICA FLEXÍVEL 18 MM, FIXADA DIRETAMENTE NA LAJE. AF_05/2015	SINAPI	M	0,80220000	5,45	4,37
90436	FURO EM ALVENARIA PARA DIÂMETROS MENORES OU IGUAIS A 40 MM. AF_05/2015	SINAPI	UN	0,25960000	9,86	2,55
89726	JOELHO 45 GRAUS, PVC, SERIE NORMAL, ESGOTO PREDIAL, DN 40 MM, JUNTA SOLDÁVEL, FORNECIDO E INSTALADO EM RAMAL DE DESCARGA OU RAMAL DE ESGOTO SANITÁRIO.	SINAPI	UN	0,76910000	5,47	4,20
89724	JOELHO 90 GRAUS, PVC, SERIE NORMAL, ESGOTO PREDIAL, DN 40 MM, JUNTA SOLDÁVEL, FORNECIDO E INSTALADO EM RAMAL DE DESCARGA OU RAMAL DE ESGOTO SANITÁRIO.	SINAPI	UN	0,85840000	7,85	6,73
89783	JUNÇÃO SIMPLES, PVC, SERIE NORMAL, ESGOTO PREDIAL, DN 40 MM, JUNTA SOLDÁVEL, FORNECIDO E INSTALADO EM RAMAL DE DESCARGA OU RAMAL DE ESGOTO SANITÁRIO.	SINAPI	UN	0,31160000	9,43	2,93
89752	LUVA SIMPLES, PVC, SERIE NORMAL, ESGOTO PREDIAL, DN 40 MM, JUNTA SOLDÁVEL, FORNECIDO E INSTALADO EM RAMAL DE DESCARGA OU RAMAL DE ESGOTO SANITÁRIO. AF_12/2014	SINAPI	UN	0,29240000	4,74	1,38
90453	PASSANTE TIPO TUBO DE DIÂMETRO MENOR OU IGUAL A 40 MM, FIXADO EM LAJE. AF_05/2015	SINAPI	UN	0,22220000	2,13	0,47
90443	RASGO EM ALVENARIA PARA RAMAIS/ DISTRIBUIÇÃO COM DIAMETROS MENORES OU IGUAIS A 40 MM. AF_05/2015	SINAPI	M	0,26090000	8,96	2,33
89711	TUBO PVC, SERIE NORMAL, ESGOTO PREDIAL, DN 40 MM, FORNECIDO E INSTALADO EM RAMAL DE DESCARGA OU RAMAL DE ESGOTO SANITÁRIO. AF_12/2014	SINAPI	M	1,00000000	14,74	14,74
TOTAL SERVICIO:						42,96
VALOR:						42,96
VALOR BDI (25.92%):						11,14
VALOR COM BDI:						54,10

11.1.2. 91793 - (COMPOSIÇÃO REPRESENTATIVA) DO SERVIÇO DE INSTALAÇÃO DE TUBO DE PVC, SERIE NORMAL, ESGOTO PREDIAL, DN 50 MM (INSTALADO EM RAMAL DE DESCARGA OU RAMAL DE ESGOTO SANITÁRIO), INCLUSIVE CONEXÕES, CORTES E FIXAÇÕES PARA PRÉDIOS. AF 10/2015 (M)						
SERVICO		FONTE	UNID	COEFICIENTE	PREÇO UNITÁRIO	TOTAL
90467	CHUMBAMENTO LINEAR EM ALVENARIA PARA RAMAIS/DISTRIBUIÇÃO COM DIÂMETROS MAIORES QUE 40 MM E MENORES OU IGUAIS A 75 MM. AF_05/2015	SINAPI	M	0,10740000	14,35	1,54
91191	CHUMBAMENTO PONTUAL EM PASSAGEM DE TUBO COM DIÂMETROS ENTRE 40 MM E 75 MM. AF_05/2015	SINAPI	UN	0,17180000	3,72	0,63
91186	FIXAÇÃO DE TUBOS HORIZONTAIS DE PVC, CPVC OU COBRE DIÂMETROS MAIORES QUE 40 MM E MENORES OU IGUAIS A 75 MM COM ABRAÇADEIRA METÁLICA FLEXÍVEL 18 MM, FIXADA DIRETAMENTE NA LAJE. AF_05/2015	SINAPI	M	0,03530000	4,38	0,15



90437	FURO EM ALVENARIA PARA DIÂMETROS MAIORES QUE 40 MM E MENORES OU IGUAIS A 75 MM. AF_05/2015	SINAPI	UN	0,17180000	23,96	4,11
89732	JOELHO 45 GRAUS, PVC, SERIE NORMAL, ESGOTO PREDIAL, DN 50 MM, JUNTA ELÁSTICA, FORNECIDO E INSTALADO EM RAMAL DE DESCARGA OU RAMAL DE ESGOTO SANITÁRIO. AF_12/2014	SINAPI	UN	1,49910000	9,36	14,03
89731	JOELHO 90 GRAUS, PVC, SERIE NORMAL, ESGOTO PREDIAL, DN 50 MM, JUNTA ELÁSTICA, FORNECIDO E INSTALADO EM RAMAL DE DESCARGA OU RAMAL DE ESGOTO SANITÁRIO. AF_12/2014	SINAPI	UN	1,42230000	8,80	12,51
89813	LUVA SIMPLES, PVC, SERIE NORMAL, ESGOTO PREDIAL, DN 50 MM, JUNTA ELÁSTICA, FORNECIDO E INSTALADO EM PRUMADA DE ESGOTO SANITÁRIO OU VENTILAÇÃO.	SINAPI	UN	0,02780000	5,94	0,16
89753	LUVA SIMPLES, PVC, SERIE NORMAL, ESGOTO PREDIAL, DN 50 MM, JUNTA ELÁSTICA, FORNECIDO E INSTALADO EM RAMAL DE DESCARGA OU RAMAL DE ESGOTO SANITÁRIO. AF_12/2014	SINAPI	UN	1,29190000	7,53	9,72
90454	PASSANTE TIPO TUBO DE DIÂMETRO MAIORES QUE 40 MM E MENORES OU IGUAIS A 75 MM, FIXADO EM LAJE. AF_05/2015	SINAPI	UN	0,04210000	3,88	0,16
91222	RASGO EM ALVENARIA PARA RAMAIS/ DISTRIBUIÇÃO COM DIÂMETROS MAIORES QUE 40 MM E MENORES OU IGUAIS A 75 MM. AF_05/2015	SINAPI	M	0,10740000	9,65	1,03
89784	TE, PVC, SERIE NORMAL, ESGOTO PREDIAL, DN 50 X 50 MM, JUNTA ELÁSTICA, FORNECIDO E INSTALADO EM RAMAL DE DESCARGA OU RAMAL DE ESGOTO SANITÁRIO. AF_12/2014	SINAPI	UN	0,07000000	16,61	1,16
89712	TUBO PVC, SERIE NORMAL, ESGOTO PREDIAL, DN 50 MM, FORNECIDO E INSTALADO EM RAMAL DE DESCARGA OU RAMAL DE ESGOTO SANITÁRIO. AF_12/2014	SINAPI	M	1,00000000	22,33	22,33
TOTAL SERVIÇO:						67,53
VALOR:						67,53
VALOR BDI (25.92%):						17,50
VALOR COM BDI:						85,03

11.1.3. 91795 - (COMPOSIÇÃO REPRESENTATIVA) DO SERVIÇO DE INST. TUBO PVC, SERIE N, ESGOTO PREDIAL, 100 MM (INST. RAMAL DESCARGA, RAMAL DE ESG. SANIT., PRUMADA ESG. SANIT., VENTILAÇÃO OU SUB-COLETOR AÉREO), INCL. CONEXÕES E CORTES. FIXAÇÕES. P/ PRÉDIOS. AF_10/2015 (M)

SERVIÇO	FONTE	UNID	COEFICIENTE	PREÇO UNITÁRIO	TOTAL	
91192	CHUMBAMENTO PONTUAL EM PASSAGEM DE TUBO COM DIÂMETRO MAIOR QUE 75 MM. AF_05/2015	SINAPI	UN	0,09950000	4,11	0,40
89748	CURVA CURTA 90 GRAUS, PVC, SERIE NORMAL, ESGOTO PREDIAL, DN 100 MM, JUNTA ELÁSTICA, FORNECIDO E INSTALADO EM RAMAL DE DESCARGA OU RAMAL DE ESGOTO SANITÁRIO. AF_12/2014	SINAPI	UN	0,21220000	32,45	6,88
91187	FIXAÇÃO DE TUBOS HORIZONTAIS DE PVC, CPVC OU COBRE DIÂMETROS MAIORES QUE 75 MM COM ABRAÇADEIRA METÁLICA FLEXÍVEL 18 MM, FIXADA DIRETAMENTE NA LAJE.	SINAPI	M	0,12390000	4,95	0,61
90438	FURO EM ALVENARIA PARA DIÂMETROS MAIORES QUE 75 MM. AF_05/2015	SINAPI	UN	0,09995000	34,35	3,43
89810	JOELHO 45 GRAUS, PVC, SERIE NORMAL, ESGOTO PREDIAL, DN 100 MM, JUNTA ELÁSTICA, FORNECIDO E INSTALADO EM PRUMADA DE ESGOTO SANITÁRIO OU VENTILAÇÃO.	SINAPI	UN	0,00850000	15,76	0,13
89746	JOELHO 45 GRAUS, PVC, SERIE NORMAL, ESGOTO PREDIAL, DN 100 MM, JUNTA ELÁSTICA, FORNECIDO E INSTALADO EM RAMAL DE DESCARGA OU RAMAL DE ESGOTO SANITÁRIO.	SINAPI	UN	0,06530000	19,90	1,29
89851	JOELHO 45 GRAUS, PVC, SERIE NORMAL, ESGOTO PREDIAL, DN 100 MM, JUNTA ELÁSTICA, FORNECIDO E INSTALADO EM SUBCOLETOR AÉREO DE ESGOTO SANITÁRIO. AF_12/2014	SINAPI	UN	0,01780000	19,58	0,34
89834	JUNÇÃO SIMPLES, PVC, SERIE NORMAL, ESGOTO PREDIAL, DN 100 X 100 MM, JUNTA ELÁSTICA, FORNECIDO E INSTALADO EM PRUMADA DE ESGOTO SANITÁRIO OU VENTILAÇÃO.	SINAPI	UN	0,03110000	33,65	1,04
89797	JUNÇÃO SIMPLES, PVC, SERIE NORMAL, ESGOTO PREDIAL, DN 100 X 100 MM, JUNTA ELÁSTICA, FORNECIDO E INSTALADO EM RAMAL DE DESCARGA OU RAMAL DE ESGOTO SANITÁRIO. AF_12/2014	SINAPI	UN	0,10860000	39,06	4,24
89861	JUNÇÃO SIMPLES, PVC, SERIE NORMAL, ESGOTO PREDIAL, DN 100 X 100 MM, JUNTA ELÁSTICA, FORNECIDO E INSTALADO EM SUBCOLETOR AÉREO DE ESGOTO SANITÁRIO. AF_12/2014	SINAPI	UN	0,00080000	38,74	0,03
89821	LUVA SIMPLES, PVC, SERIE NORMAL, ESGOTO PREDIAL, DN 100 MM, JUNTA ELÁSTICA, FORNECIDO E INSTALADO EM PRUMADA DE ESGOTO SANITÁRIO OU VENTILAÇÃO.	SINAPI	UN	0,23920000	12,73	3,04
89778	LUVA SIMPLES, PVC, SERIE NORMAL, ESGOTO PREDIAL, DN 100 MM, JUNTA ELÁSTICA, FORNECIDO E INSTALADO EM RAMAL DE DESCARGA OU RAMAL DE ESGOTO SANITÁRIO. AF_12/2014	SINAPI	UN	0,09820000	15,60	1,53
89856	LUVA SIMPLES, PVC, SERIE NORMAL, ESGOTO PREDIAL, DN 100 MM, JUNTA ELÁSTICA, FORNECIDO E INSTALADO EM SUBCOLETOR AÉREO DE ESGOTO SANITÁRIO. AF_12/2014	SINAPI	UN	0,12670000	15,28	1,93