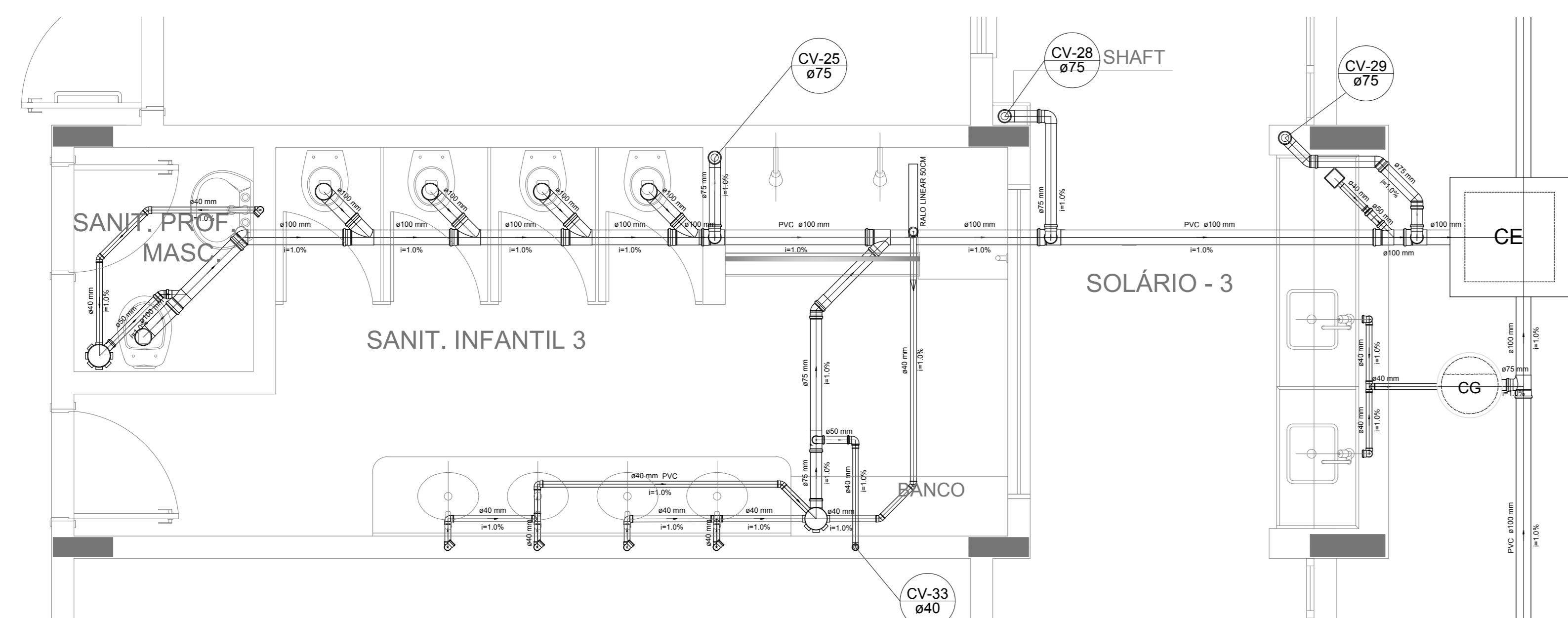
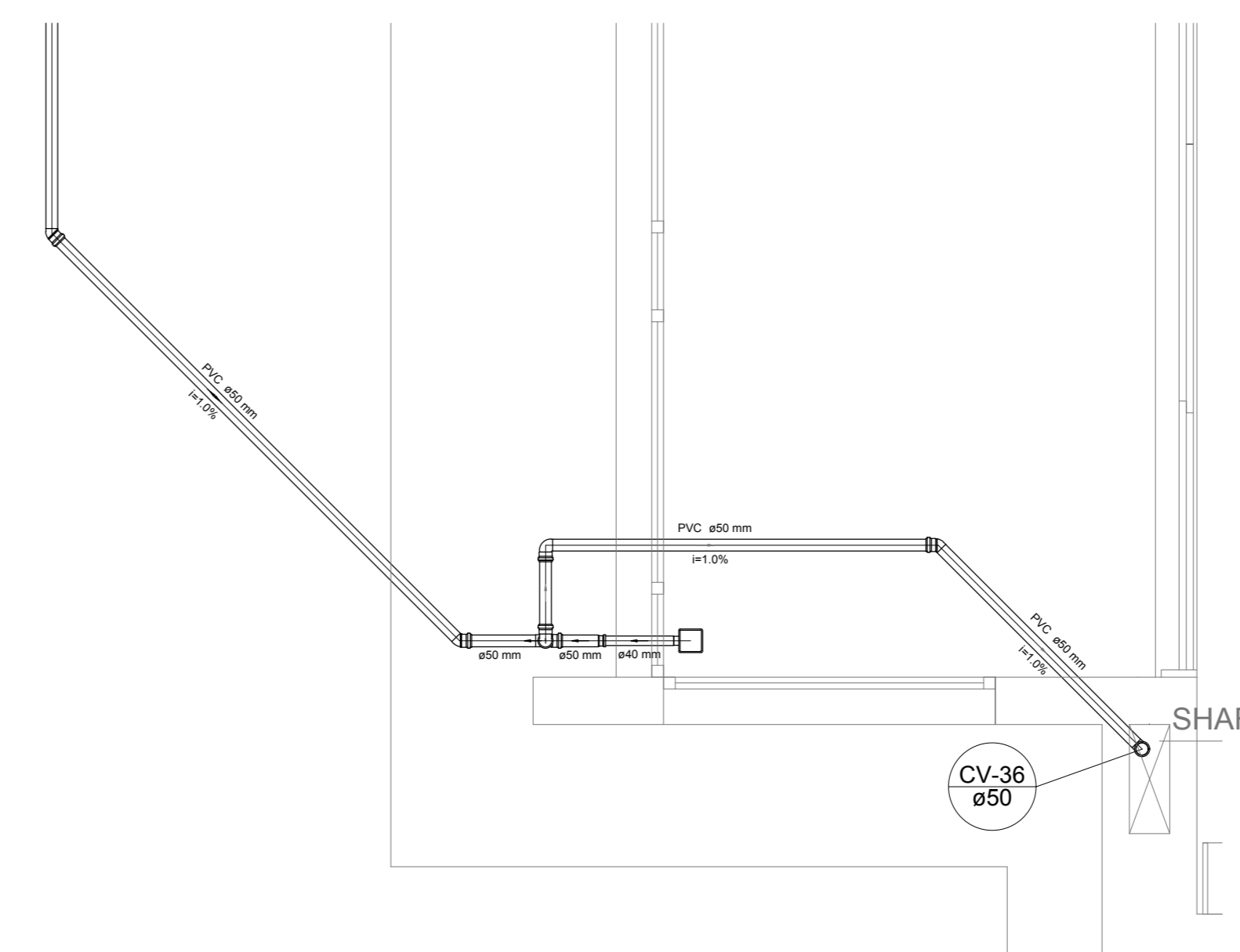


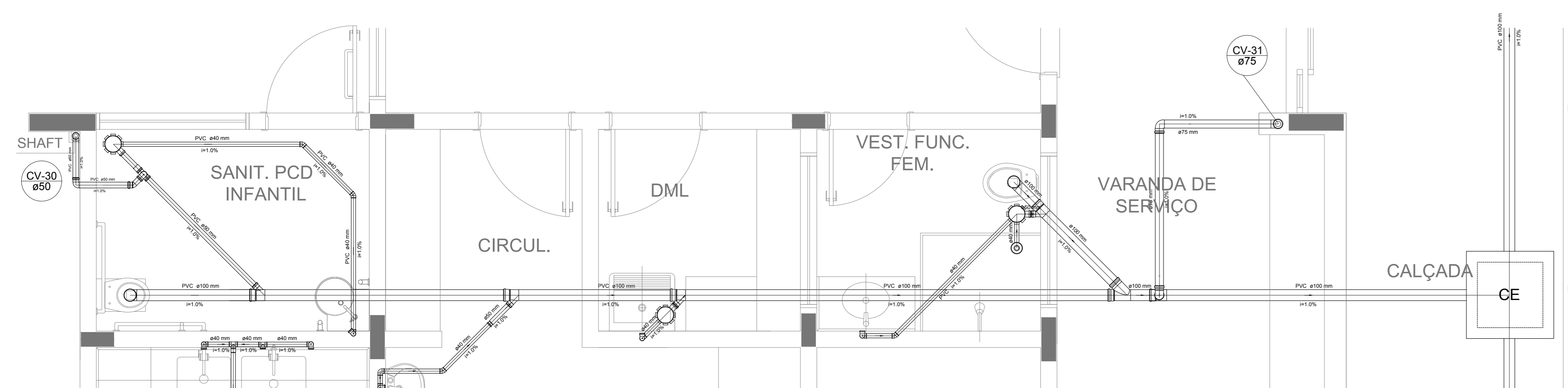
| LEGENDA | | | |
|--------------|---|-------------------|-------------------------------|
| CE | CAIXA DE INSPEÇÃO ESGOTO SIMPLES 60 x 60 cm | CG | CAIXA DE GORDURA |
| CE | CAIXA DE ESGOTO | CS | CAIXA SIFONADA |
| RL | BUCHA DE REDUÇÃO LONGA | RV | RAMAS DE VENTILAÇÃO |
| RS | RALO SIFONADO | RE | REDUÇÃO EXCÊNTRICA |
| RS | RALO SECO | RE | REDUÇÃO EXCÊNTRICA - SUPERIOR |
| RL | RALO LINEAR 50CM | TE 45 | TE 45 |
| JO 45 | JOELHO 45 | TE 90 | TE 90 |
| JO 90 | JOELHO 90 | TE 90 COM REDUÇÃO | TE 90 COM REDUÇÃO |
| JO 90 COLUNA | JOELHO 90 - COLUNA | JUN | JUNÇÃO SIMPLES |



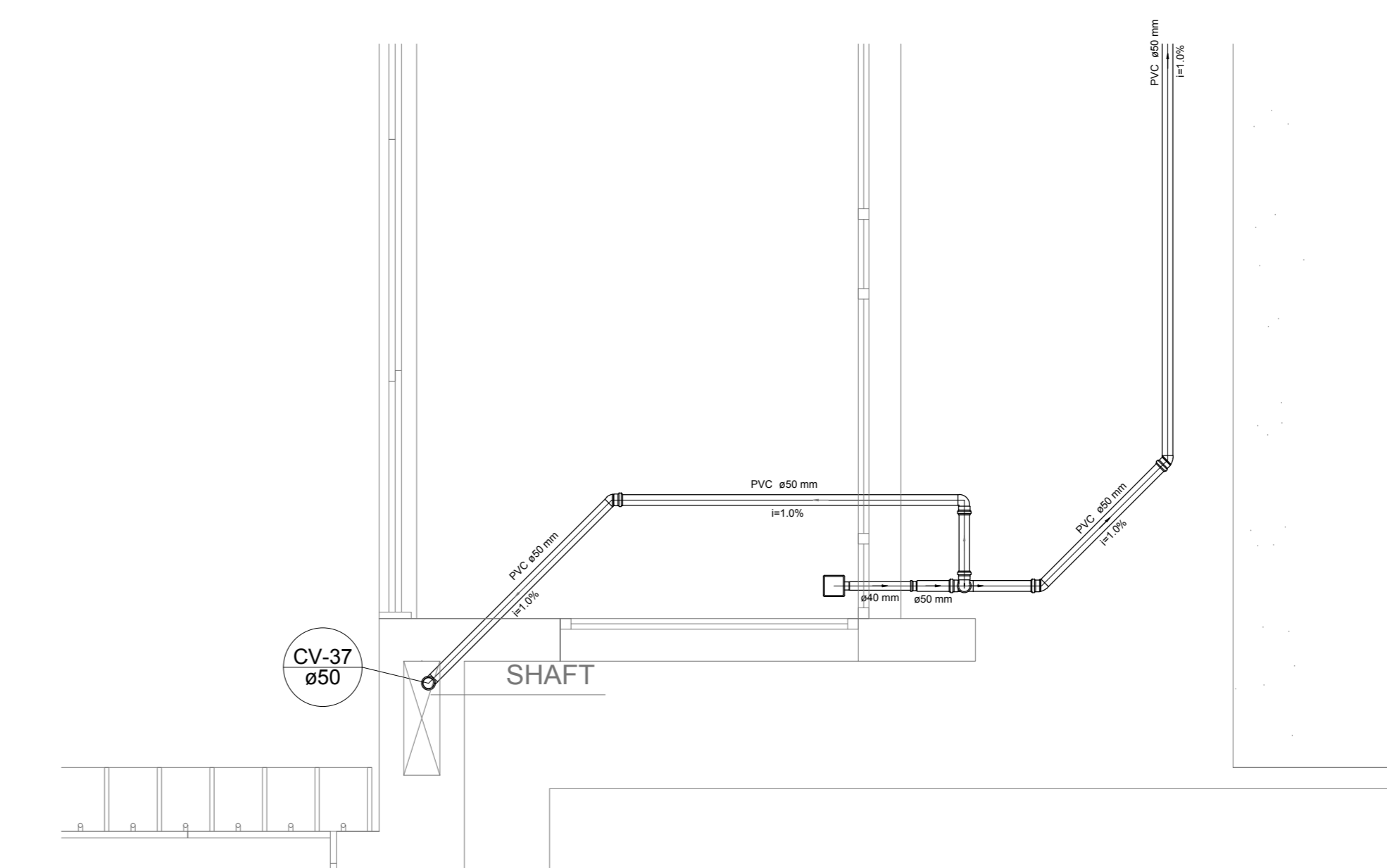
Detalhe S17
escala 1:25



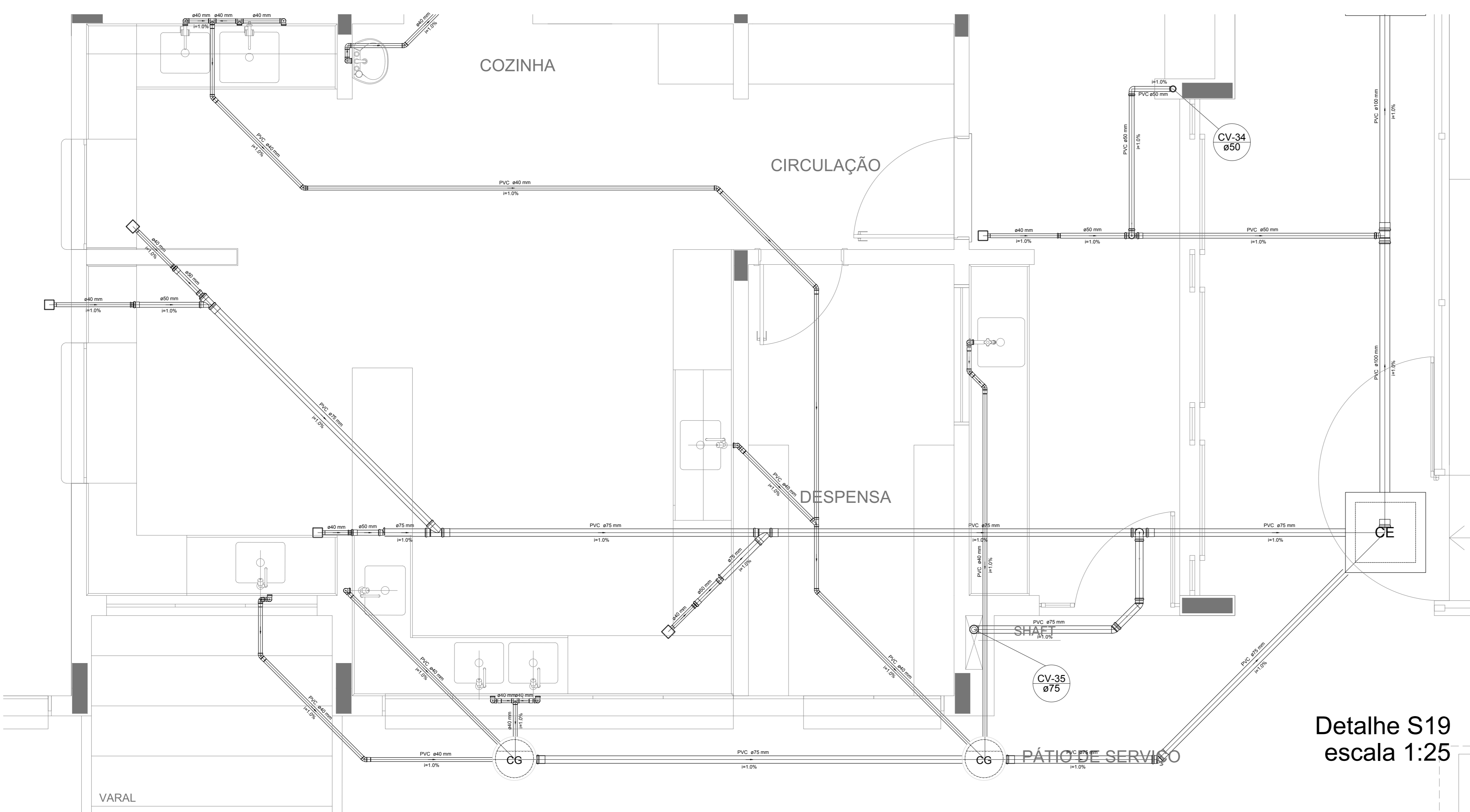
Detalhe S20
escala 1:25



Detalhe S18
escala 1:25



Detalhe S21
escala 1:25



Detalhe S19
escala 1:25

NOTAS
- OS PROJETOS DEVEM SER ADAPTADOS TECNICAMENTE CONFORME AS NECESSIDADES MUNICIPAL;
- PARA COLETA DOS DEJETOS OBSERVAR POSTURAS MUNICIPAIS;
- CADA SEJA NECESSÁRIA A ELABORAÇÃO DE PROJETO DE FORÇA E FUNDOURO. ESTE FICARÁ A CARGO DO ENTE FEDERADO;
- O ENTE FEDERADO DEVERÁ REALIZAR AS ALTERAÇÕES NECESSÁRIAS ÀS APROVAÇÕES E APÓS ESTA, INCLUIR NO SISTEMA - SIMC - NOVO PROJETO E NOVA ART DO ENGENHEIRO RESPONSÁVEL PELAS ADEQUAÇÕES;
- INDICAR ESTE PROJETO JUNTAMENTE COM O PROJETO ESTRUTURAL;
- ANTES DA CONCRETAGEM PREVER PASSAGEM PARA TUBULAÇÕES DENTRO DOS LIMITES ESTABELECIDOS PELA NBR 6118:2014;
REFERÊNCIAS:
- MEMORIAL DESCRITIVO E ESPECIFICAÇÕES TÉCNICAS

| Nº | DATA | DESCRIÇÃO |
|----|--------------|---|
| 02 | JANEIRO 2017 | Atendimento à NBR 9050/2015; Alteração: quadro de áreas, fechamento frontal, sanitários infantis 1 e 2, altura da plataforma, mobiliário e equipamento, altura da cerâmica nos sanitários, cor dos pisos dos solários e altura da porta PAA. Acréscimo: do gradil e quadro de cargas no castelo d'água, de duchas higiênicas e escaninhos pré-escada. |
| 01 | JULHO 2016 | Alteração paredes - shaft para tubulação hidráulica e detalhamento; alteração da altura da plataforma. |

CONTROLE DE REVISÕES

FNDE Fundo Nacional de Desenvolvimento da Educação | **Ministério da Educação**

PROJETO PADRÃO - FNDE

PROPRIETÁRIO: _____

ENDEREÇO: _____

MUNICÍPIO - UF: _____

PROPRIETÁRIO: _____

RESP. TÉCNICO: _____ CREA _____

AUTOR DO PROJETO: _____ CAU _____

DLFO: _____ CREA _____

RA: _____

OBSERVAÇÕES: _____

PROGRAMA PROINFÂNCIA - PROJETO TIPO 1

PROJETO DE INSTALAÇÕES

COORDENAÇÃO: _____

COGEST - Coordenação Geral de Infraestrutura Educacional

PLANTA DE ESGOTO SANITÁRIO

DETALHES CONSTRUTIVOS

DETALHES S17 AO S21

HEG

REVISÃO: _____

R.00 R.01 R.02

ESCALA: 1:25

DATA EMISSÃO: _____

JANEIRO/2017

PRANCHAS: _____

06/07