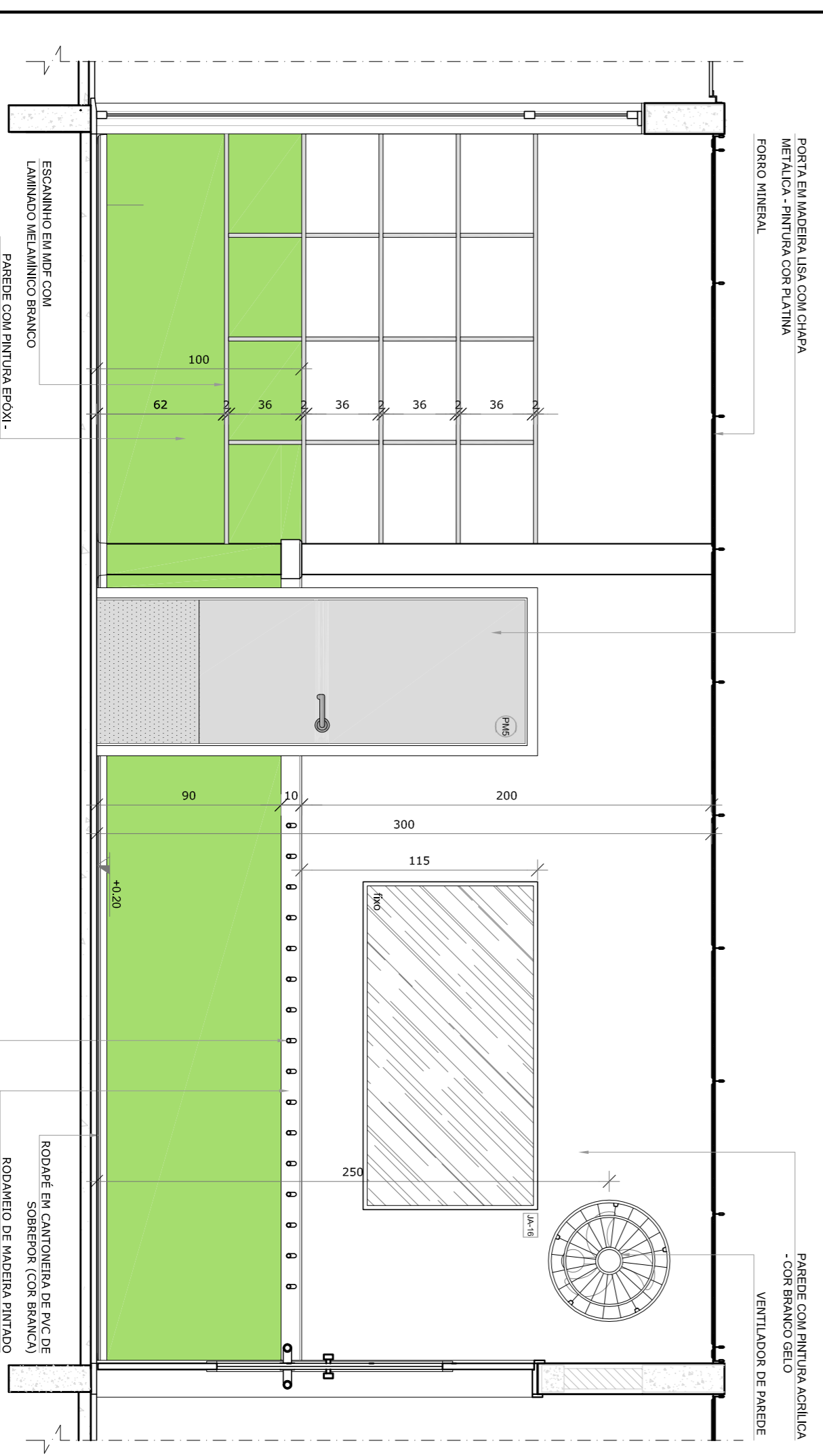


PLANTA BAIXA

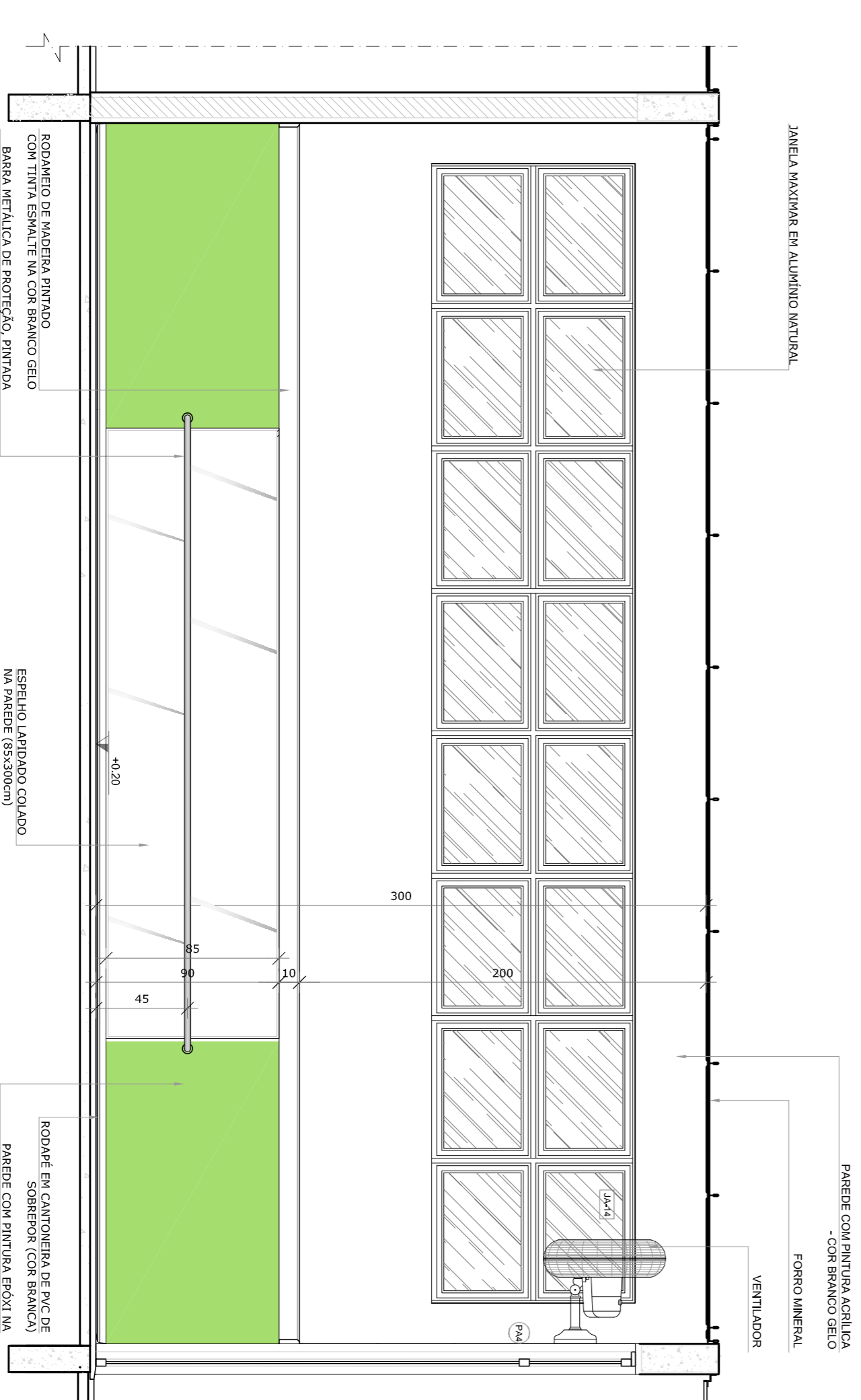
*OBS.: CADA SALA DE ALUA APRESENTA COMBINAÇÃO DIFERENTE DE CORES DE PISO E PAREDE. PARA (FRANCA TIPO 149C-150-151-152-153) E FRANCAÇÃO DE PISO (FRANCA TIPO 149C-150-151-152-153-154)



VISTA 2



VISTA 1



VISTA 3

NOTAS

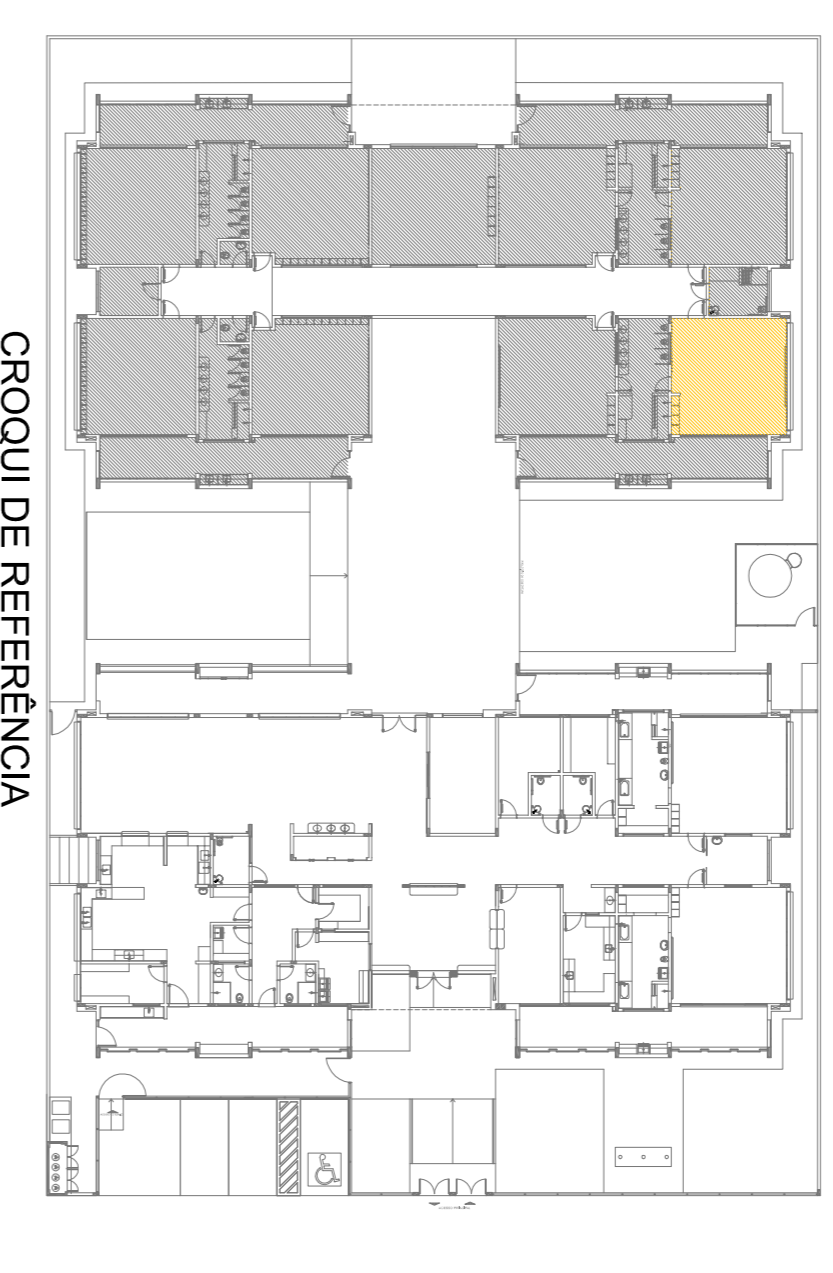
- MEDIDAS E ANEXOS EM METROS.
- VERIFICAR POSIÇÃO EXATA DOS PILARES NO PROJETO ESTRUTURAL.
- VERIFICAR POSIÇÃO EXATA DAS PORTAS E JANELAS NO PROJETO ESTRUTURAL.
- EM CASO DE CONFLITO DE INFORMAÇÕES ENTRE O PROJETO GRÁFICO E O MEMORIAL DESCRITIVO, PREVALECE A INFORMAÇÃO CONTIDA NOS DESENHOS.
- ALTERAÇÕES NESTE PROJETO SOMENTE COM AUTORIZAÇÃO EXPRESSA DO RUIE

REFERÊNCIAS:

- PLANTAS DE QUANTITATIVOS
- MEMORIAL DESCRITIVO E ESPECIFICAÇÕES TÉCNICAS

LEGENDA:

	INDICAÇÃO NÍVEL PLANTAS CORTE		INDICAÇÃO DE VISITAS
	INDICAÇÃO DE cortes		ESPECIFICAÇÕES DE MATERIAS
	INDICAÇÃO DE FACHOSAS		INDICAÇÃO DE EIXOS
	INDICAÇÃO DE PORTAS E JANELAS		INDICAÇÃO DE ELEMENTOS (BANCOS, INTELUSIS E ETC)



CROQUI DE REFERÊNCIA

02	JANERO 2017	Atualização à NBR 9060/2015
01	JULHO 2016	Atuação paradas - shift para validação técnica e detalhamento; alteração de altura de galbarrada.

CONTROLE DE REVISÕES

FNDE *Fundo Nacional de Desenvolvimento da Educação*

Ministério da Educação

PROJETO PADRÃO - FNDE

PROPRIETÁRIO:	
ENDEREÇO:	
MUNICÍPIO - UF:	
PROPRIETÁRIO	
RESP. TÉCNICO	CREA
AUTOR DO PROJETO	CAU
DIFEO	CREA

OBSERVAÇÕES:

PROGRAMA PROINFÂNCIA - PROJETO TIPO 1		
PROJETO DE ARQUITETURA		
CONSERVAÇÃO		ARQ
CGEST - Coordenadoria Geral de Infraestrutura Educacional		
AMPLIAÇÃO DO BLOCO B		
CRECHE II-2		
FORMATO A184(1584)	ESCALA 1/25	FRANCA 33/38
R00	R01	
R02	DATA EMISSÃO	JANERO/2017