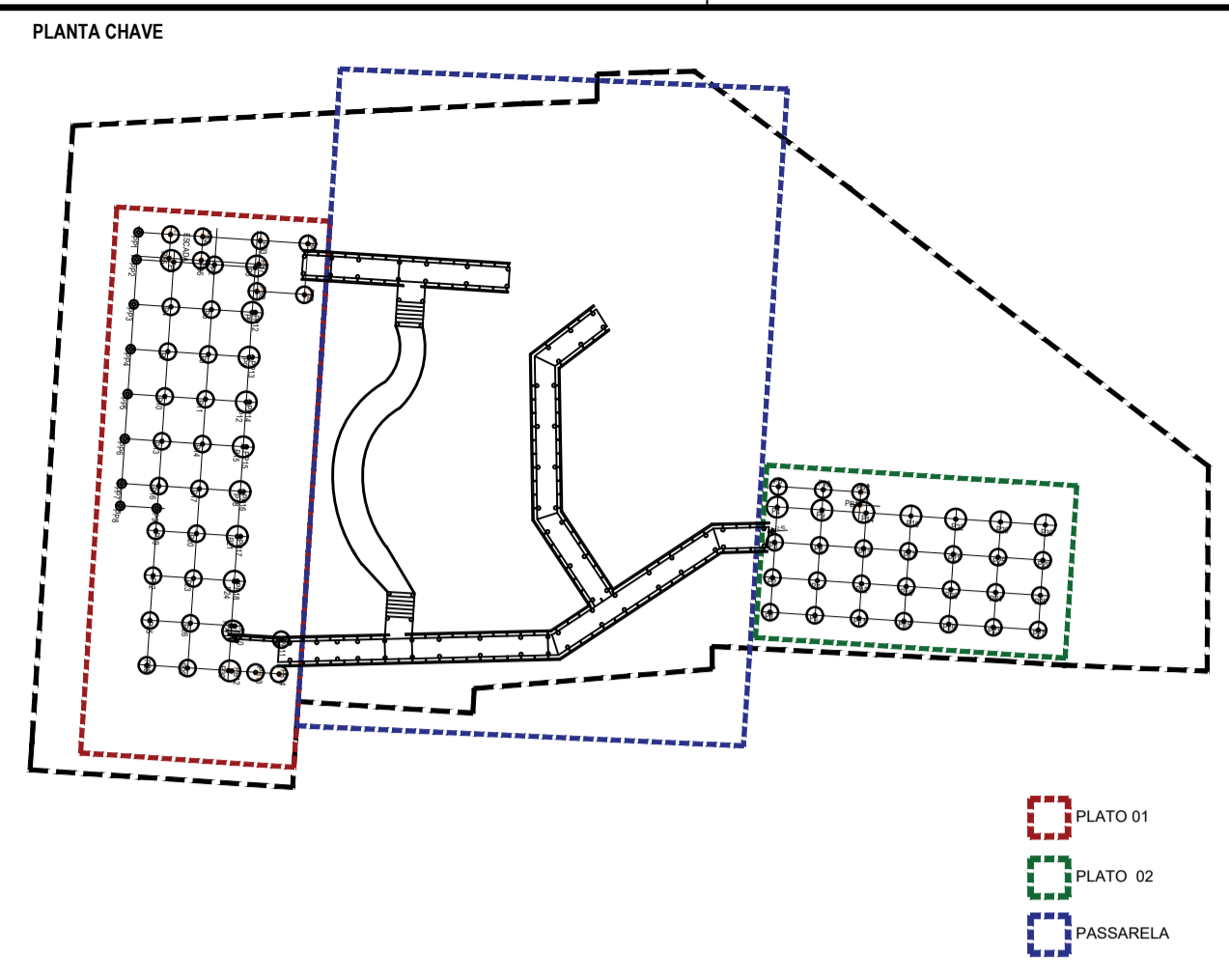


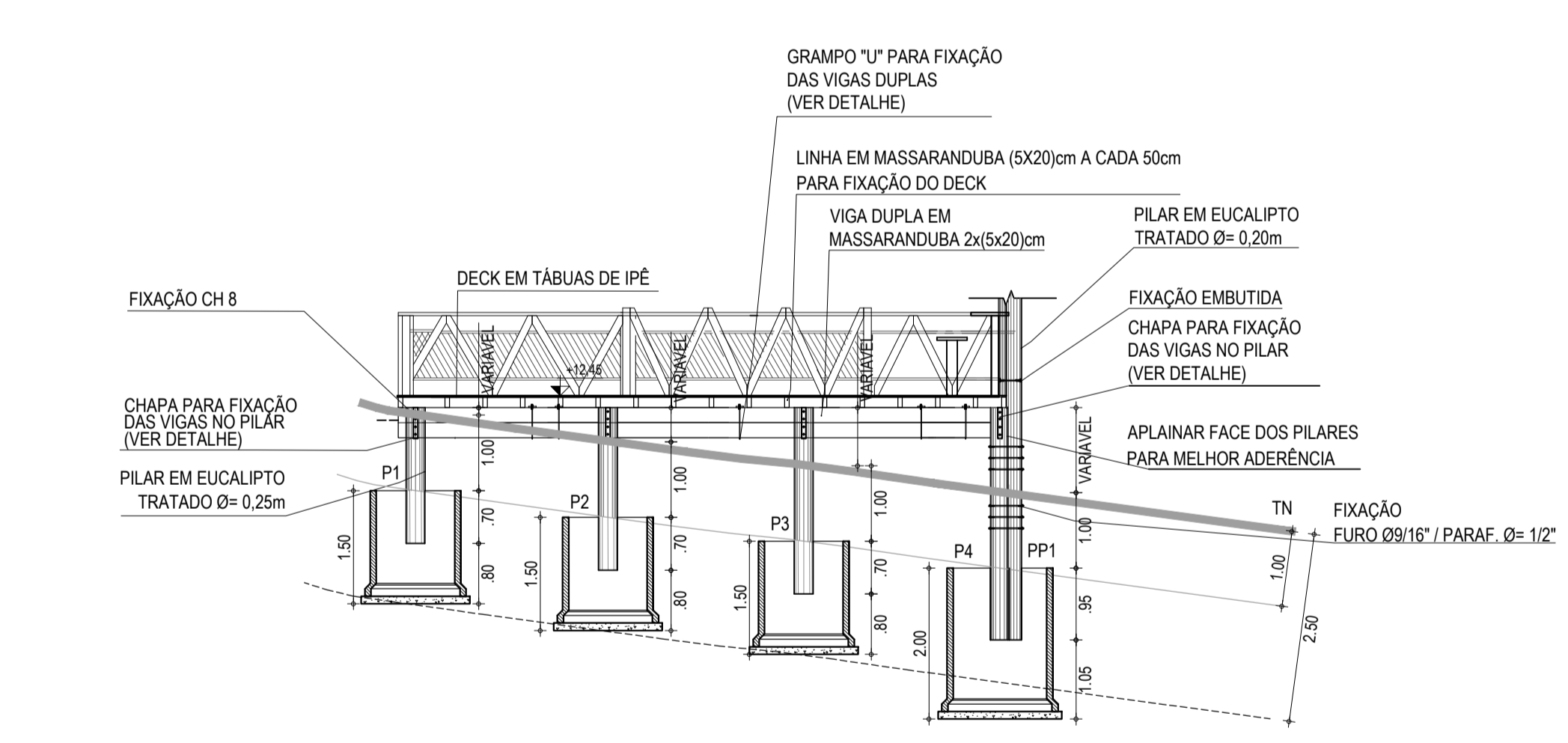
01 LOCAÇÃO DOS BLOCOS E PILARES  
ESCALA: 1/50



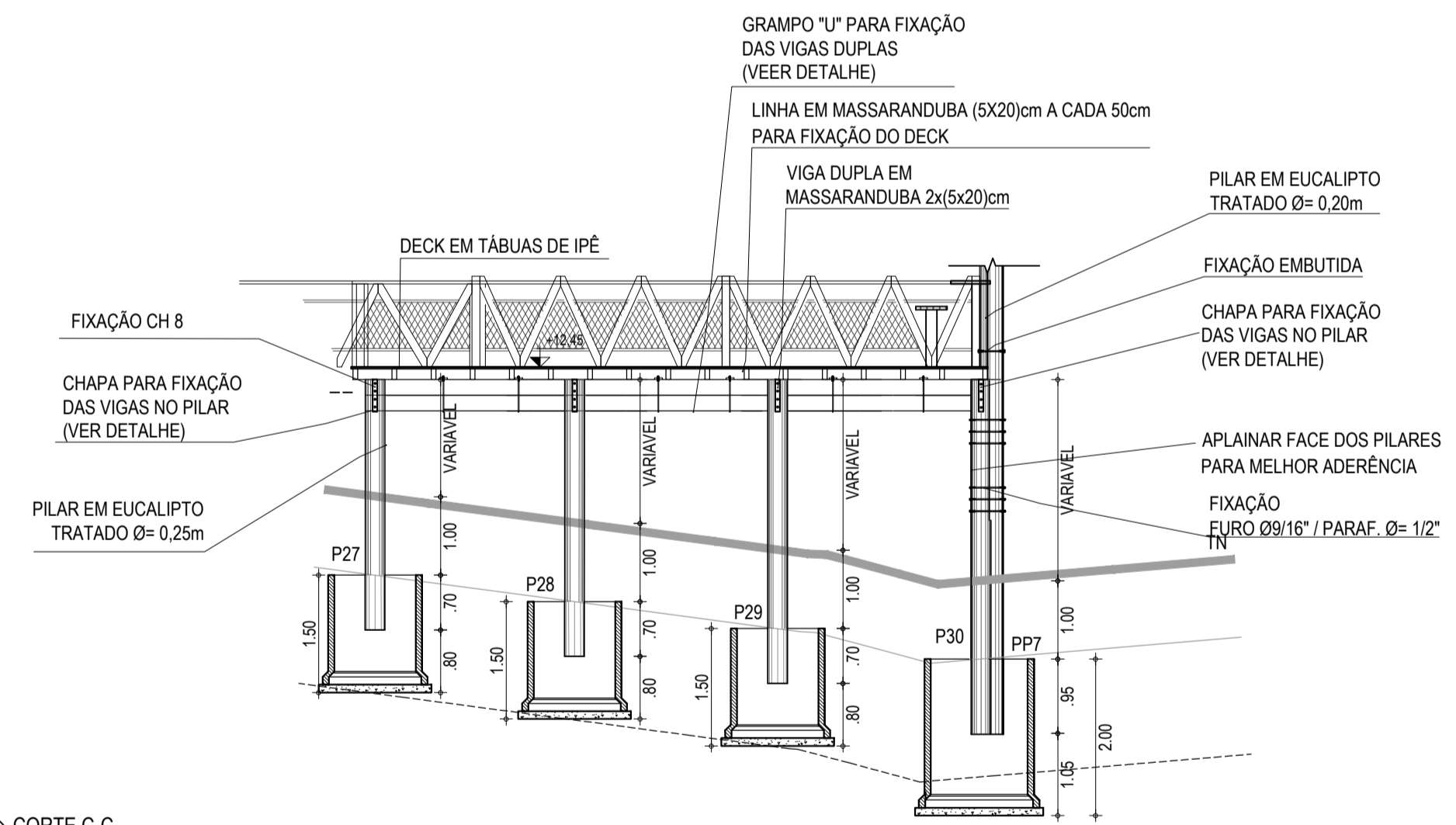
- NOTAS**
- CONFERRIR MEDIDAS NO LOCAL.
  - CONCRETO UTILIZADO COM ARMADURAGEM:
  - SOLO COMPACTADO SOBRE OS BLOCOS.
  - ESCAVAR CUIDADOSAMENTE AS ÁREAS NAS PROXIMIDADES DO MURO DE ARRIMO EXISTENTE COM SEU DESENVOLVIMENTO CASO NECESSÁRIO.
  - LIGAÇÕES SOLDADAS CONFORME A.W.S. PARA ELETRODOS E 1018W.
  - MATERIAS:
    - \*FERROS EM CHAPA DOBRADA: ASTM A570 (OU SIMILAR  $F_y \geq 2.50 \text{ t/cm}^2$ );
    - \*ELETRODOS: AWS E70XX PARA SOLDA DE OFICINA -  $F_y \geq 4.52 \text{ t/cm}^2$
    - AWES-ERODX PARA SOLDA DE CAMPO -  $F_y \geq 4.92 \text{ t/cm}^2$
    - \*PARAFUSOS: ASTM A325-4 (INDIVIDUAL);
    - \*DIÂMETRO MÍNIMO DE PARAFUSOS COM FUNÇÃO ESTRUTURAL Ø 1/2" (OU INDICADO);
    - \*PÓRCIAS: CLASSE 105 - 78" ASTM A583 (INDIVIDUAL);
    - \*ANILHAS: TPO 1 - 78" ASTM F436;
    - \*MADERA: PILARES EUCALIPTO SERRADO COM TRATAMENTO EM AUTOCLAVE - CLASSE C40
    - \*LINHAS EM MADEIRA DE 1ª QUALIDADE (MASSARANDUBA)

- NOMENCLATURAS**
- PILARES:  
P: PILAR  
PB: PILAR BAIXO  
PP: PILAR PERGOLADO
- BASES:  
B: BASE DE CONCRETO
- VIGAS:  
V: VIGA DUPLA DE MADEIRA  
VB: VIGA BARRA DUPLA DE MADEIRA  
VI: VIGA INCLINADA DUPLA DE MADEIRA

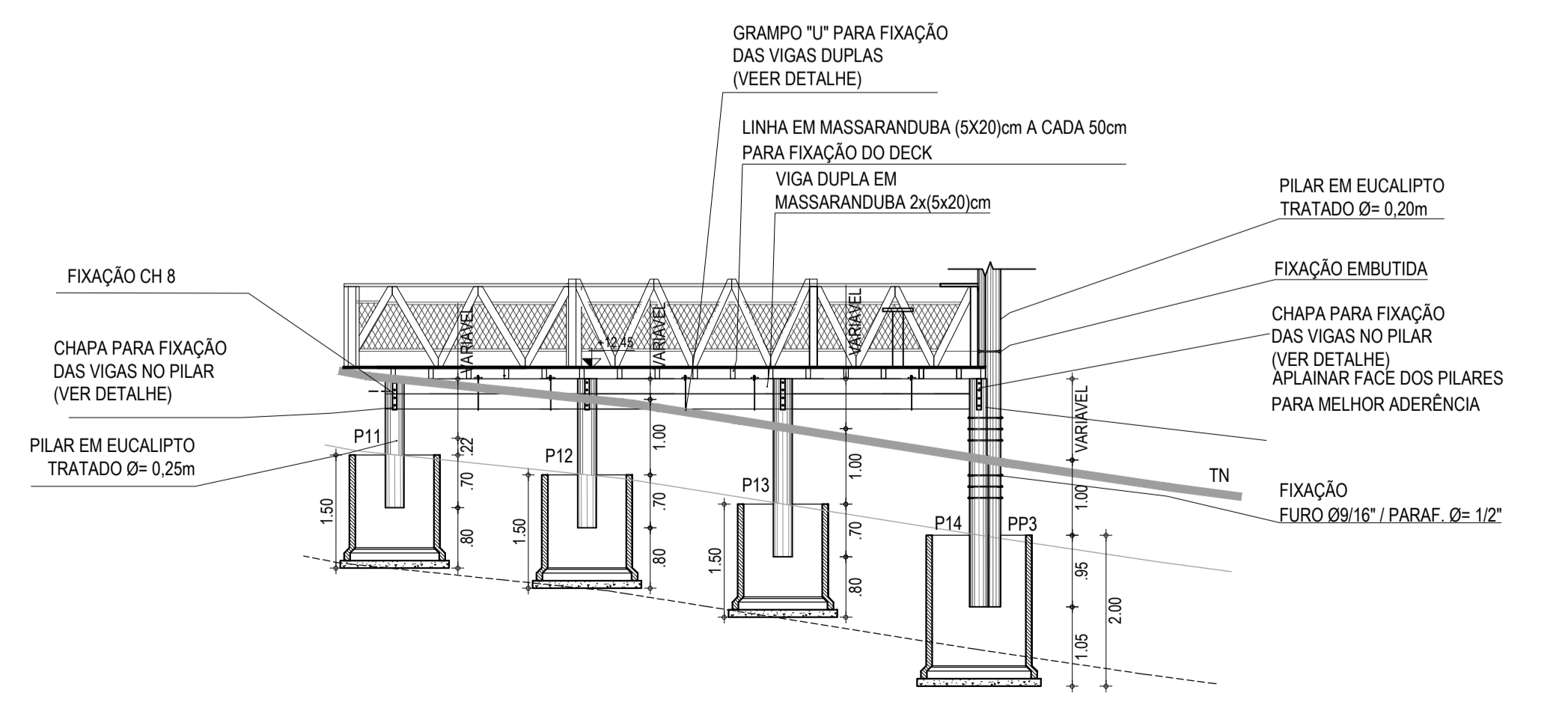
EXTENSÕES DAS VIGAS (05cm x 25cm)			
VIGA	EXTENSÃO	QUANTID.	EXTENSÃO PARCIAL
V1	9,50	2	19,00
V2	9,50	2	19,00
V3	8,00	2	16,00
V4	8,00	2	16,00
V5	8,00	2	16,00
V6	8,00	2	16,00
V7	8,00	2	16,00
V11	3,00	2	6,00
V12	3,00	2	6,00
EXTENSÃO TOTAL (m)			140,00



02 CORTE A-A  
ESCALA: 1/75



04 CORTE C-C  
ESCALA: 1/75



03 CORTE B-B  
ESCALA: 1/75

**ASSINATURAS E APROVAÇÃO**

PROJETISTA: *Leonardo Silveira Lima*  
LEONARDO SILVEIRA LIMA  
ENGENHEIRO CIVIL - RNP: 091551987

PROPRIETÁRIO:

**GEO PAC** AV. PADRE ANTÔNIO TOMAS, N° 240, SALAS 301/302, BARRIO ALZATEIA, FORTALEZA, CE. (05) 3241-3141 (FAX) 32024632@GEO.PAC.COM.BR

PROPRIETÁRIO:  
**PREFEITURA MUNICIPAL DE ARACATÍ**

OBRA:  
**CONSTRUÇÃO DO PLATÔ DA LAGOA DO MATO EM ARACATÍ**

PROJETO:  
**CONSTRUÇÃO DO PLATÔ DA LAGOA DO MATO**

CONTEÚDO:  
**PROJETO ESTRUTURA PLATÔ - PLATÔ SETOR 4**

IDENTIFICAÇÃO DOS DESENHOS:  
01. PLANTA LOCAÇÃO DOS BLOCOS E PILARES  
02. CORTE AA  
03. CORTE BB  
04. CORTE CC

LOCAL: LAGOA DO MATO - ARACATÍ  
DATA: OUTUBRO/2021  
PRONCHA: 03/06  
ESCALA: INDICADA  
CONTRATE: ARCT - 21.07