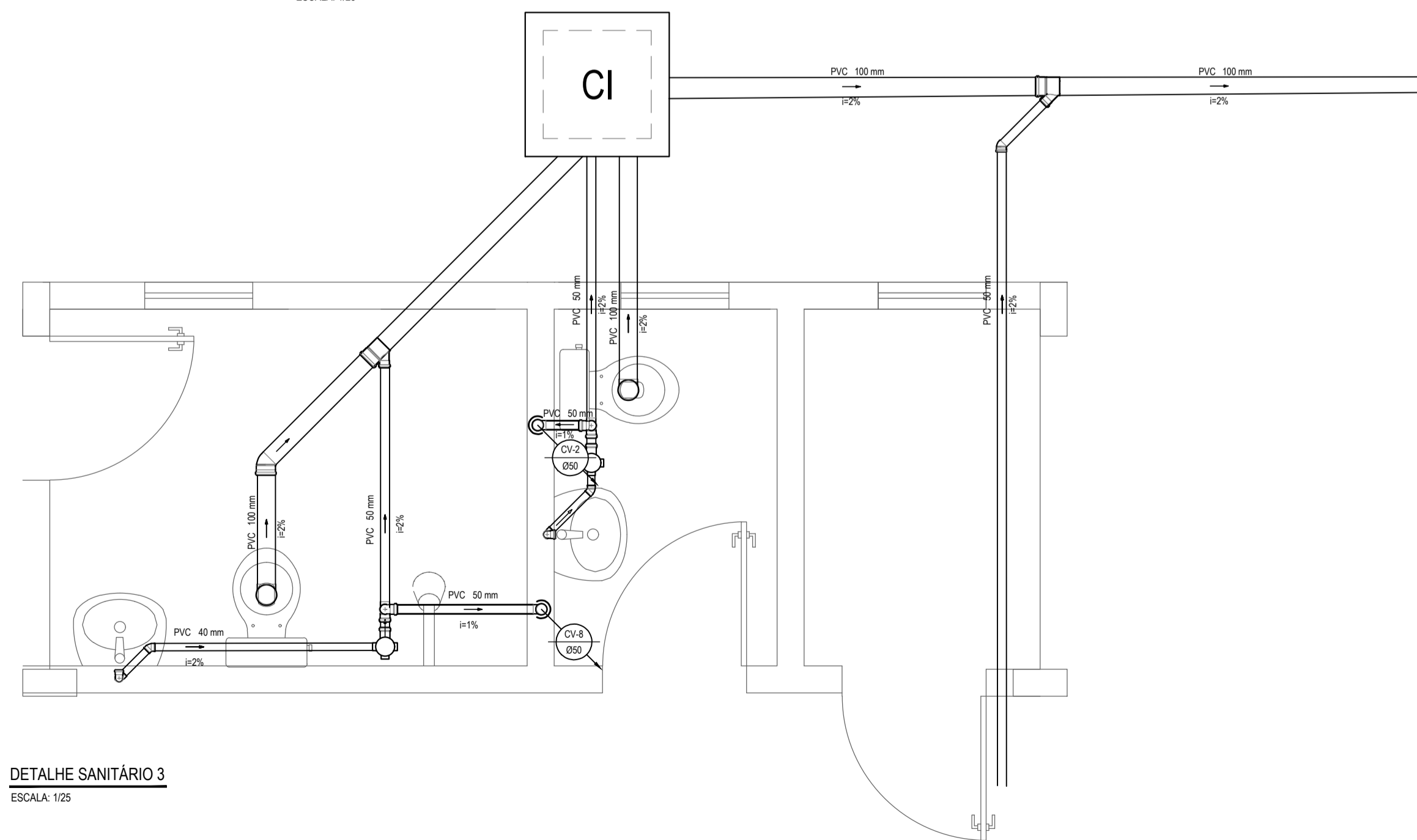
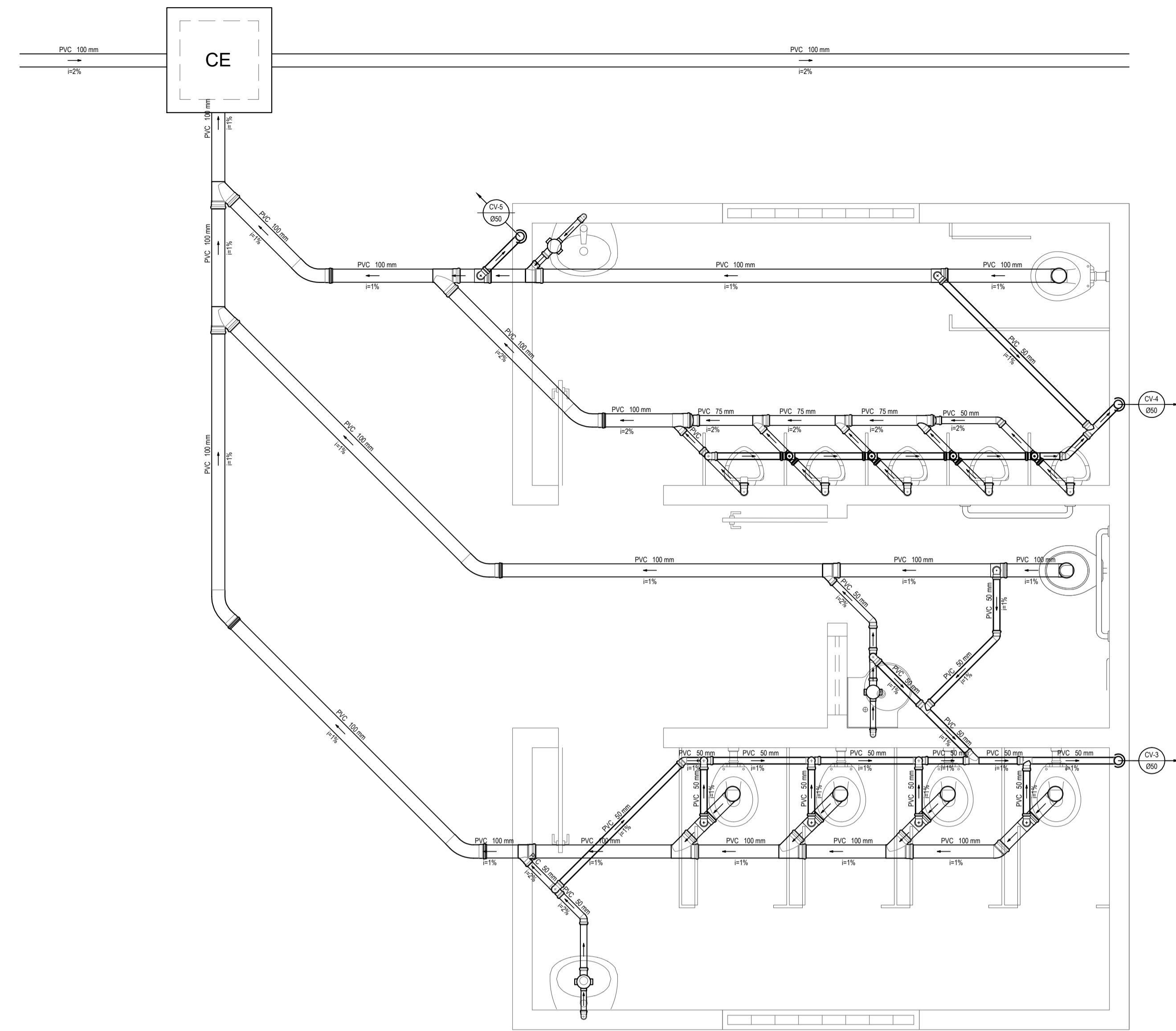


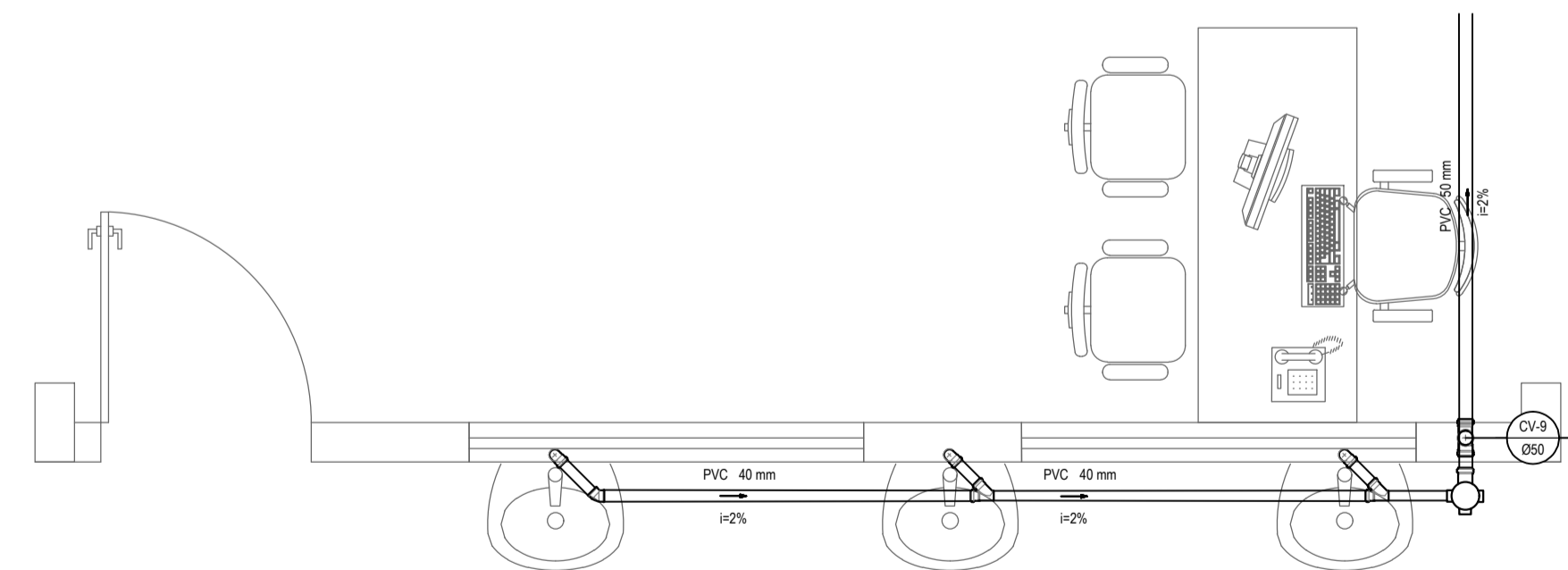
DETALHE SANITÁRIO 2
ESCALA: 1/25



DETALHE SANITÁRIO 3
ESCALA: 1/25



DETALHE SANITÁRIO 1
ESCALA: 1/25



DETALHE SANITÁRIO 4
ESCALA: 1/25

LEGENDA	
50mm	INDICAÇÃO DA BITOLA DO TUBO
i=2%	INDICAÇÃO DO SENTIDO DE FLUXO DO TUBO
→	INDICAÇÃO DA INCLINAÇÃO DO TUBO
—	TUBO PVC
□	CAIXA SFONADA 100x150x50
□	CAIXA SFONADA 150x150x50
⤵	CURVA LONGA DE 45°
⊞	JOELHO DE 90° - COLUNA
⊞	JUNÇÃO SIMPLES
⊞	JUNÇÃO INVERTIDA
⊞	JUNÇÃO SIMPLES COM REDUÇÃO
⊞	PONTOS SANITÁRIOS
⊞	WCTÓRIO DE CAIXA DE DESCARGA
⊞	RAMAS DE VENTILAÇÃO
⊞	TÉ SANITÁRIO
⊞	VASO SANITÁRIO COM JOELHO DE 90°
⊞	CAIXA DE GORDURA, CILÍNDRICA, DIÂMETRO INTERNO DE 30cm, PARTE SUBMESSA DO SEPTO DE 20cm, CAPACIDADE DE 18 LITROS, EM ALVENARIA E TAMPA DE CONCRETO.
⊞	CAIXA DE INSPEÇÃO 60x60cm, COM PROFUNDIDADE MÁXIMA DE 100cm, EM ALVENARIA E TAMPA DE CONCRETO
⊞	COLUNA DE VENTILAÇÃO
⊞	INDICAÇÃO DE COLUNA QUE PASSA, SOBRE E DESECE RESPECTIVAMENTE

- OBSERVAÇÃO**
- 01. RAMAS E COLUNAS DE ESGOTO: PVC PONTA E BOLSA COM ANEL DE BORRACHA.
 - 02. PONTOS DE UTILIZAÇÃO: REDE DE ESGOTO: JOELHOS 90° SÉRIE NORMAL EM SISTEMA ELÁSTICO (PRECISAM ANEL DE BORRACHA).
 - 03. TUBULAÇÃO: REDE DE ESGOTO: TUBO PVC RÍGIDO SÉRIE NORMAL. JUNTAS EM SISTEMA SOLDÁVEL (JACITAM ADESIVO PLÁSTICO) PARA TRECHOS ATERRADOS NO PISO. COLUNAS EM PVC RÍGIDO TENDO PONTA E BOLSA COM ANEL DE BORRACHA.
 - 04. INCLINAÇÕES MÍNIMAS: RAMAS DE DESCARGA E ESGOTO (DECLIVE): - 2,0% PARA TUBOS COM DIÂMETROS IGUAL OU INFERIOR A 75mm. - 1,0% PARA TUBOS COM DIÂMETROS IGUAL OU SUPERIOR A 100mm. - RAMAS DE VENTILAÇÃO (ACLIVE): 1,0% PT TUBOS C/ DIÂMETROS IGUAL OU INFERIOR A 75mm.

ASSINATURAS E APROVAÇÃO

PROJETISTA: *Leonardo Silveira Lima*
LEONARDO SILVEIRA LIMA
ENGENHEIRO CIVIL - RNP: 0801581087

PROPRIETÁRIO:

GEOPAC AVENIDA PADRE ANTÔNIO TOMAZ, N° 3402, SALA 501
BARRIO ALCESTIA FORTALEZA
FONE: 85 3241.3147 | EMAIL: GEOPAC@GEOPAC.COM.BR

PROPRIETÁRIO:
PREFEITURA MUNICIPAL DE ARACATI

PROJETO:
CONSTRUÇÃO REMANESCENTE DA E.E.F. FRANCISCO SÁBIOIA

IDENTIFICAÇÃO DOS DESENHOS:
DETALHES SANITÁRIOS

LOCAL: SEDE - ARACATICE ESCALA: INDICADA DATA: OUT/2021 PROJETA: 03/03
DESENHO: DANIEL MOREIRA ARQUIVO: 2021-24_USA_EEF FRANCISCO SÁBIOIA