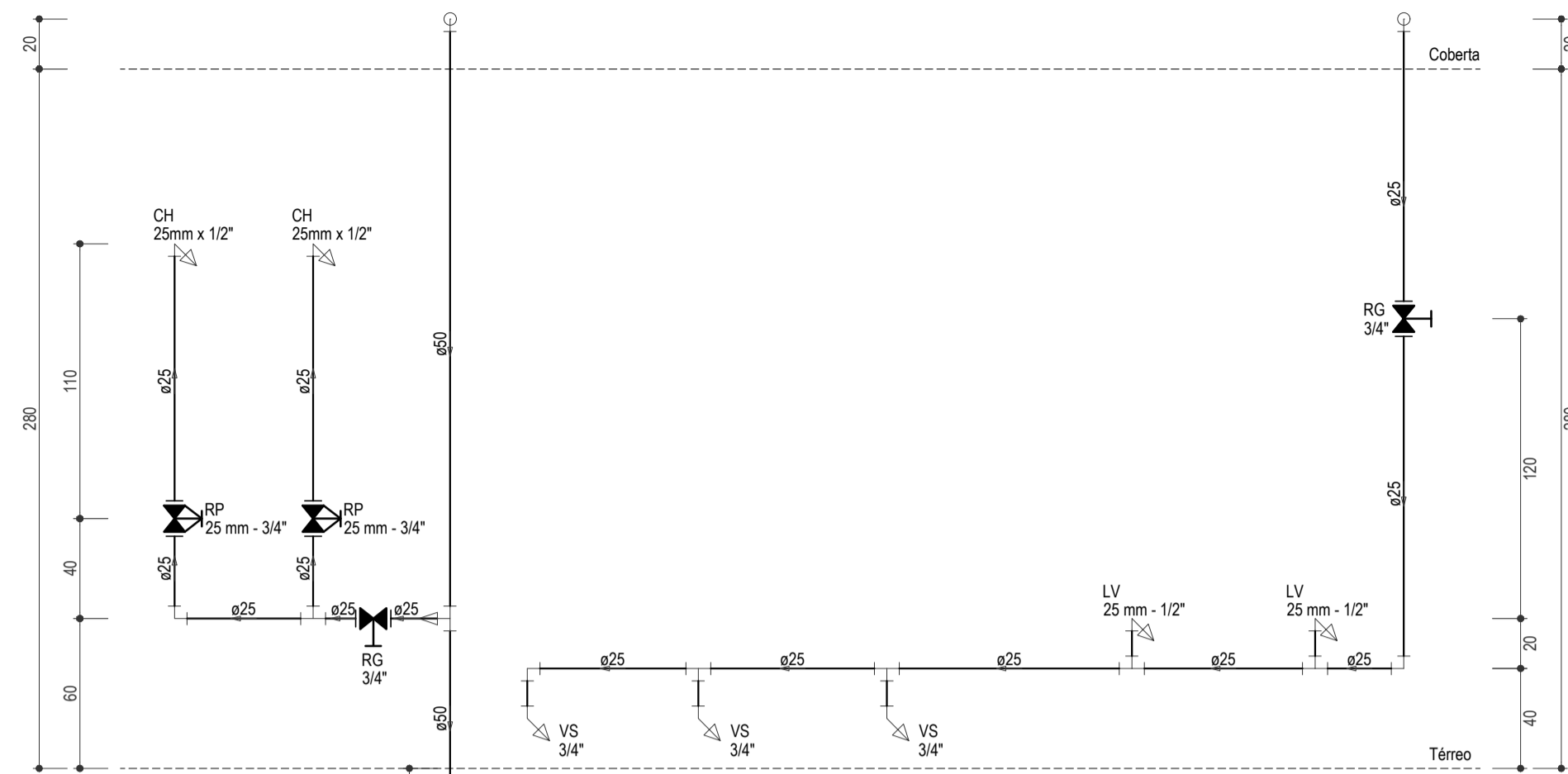
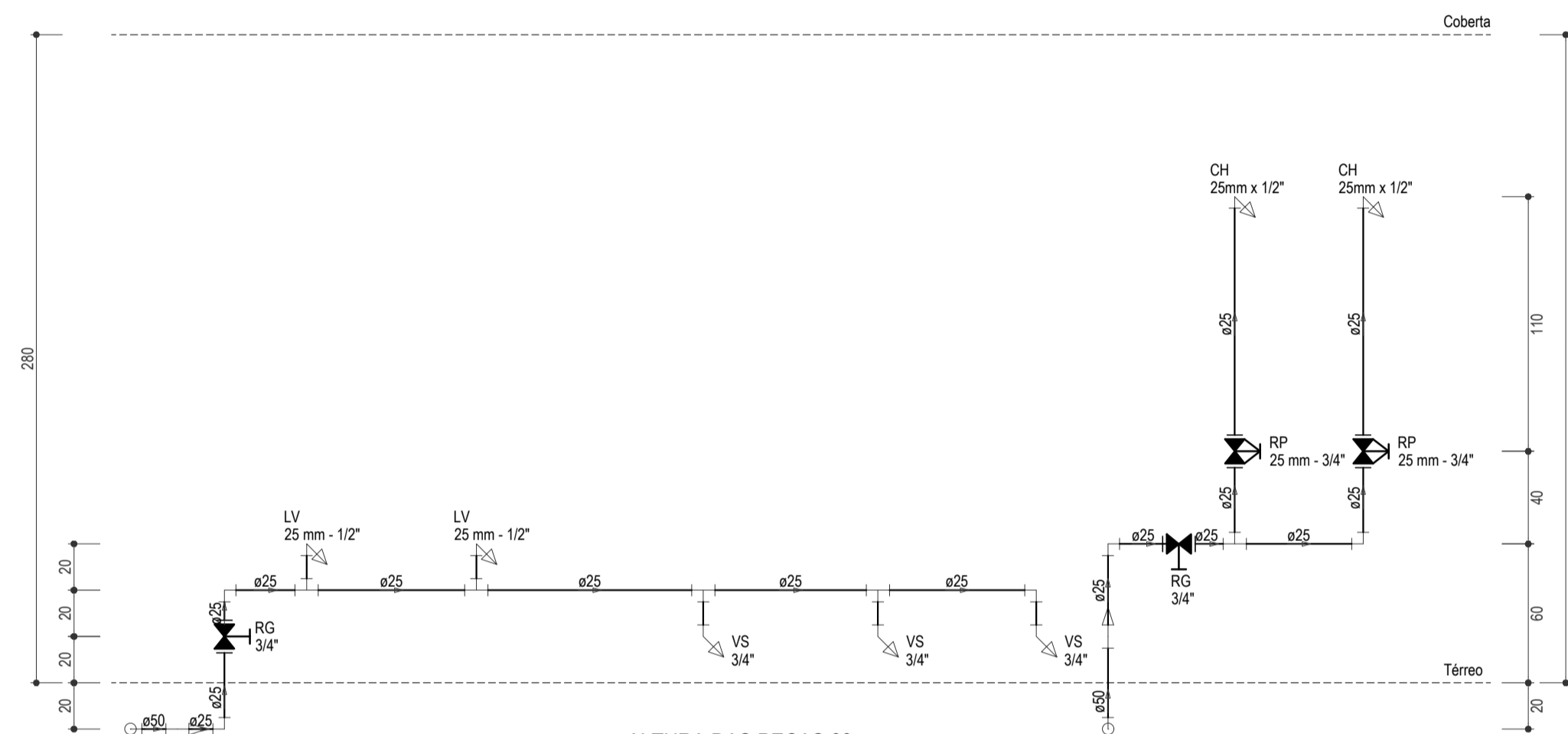


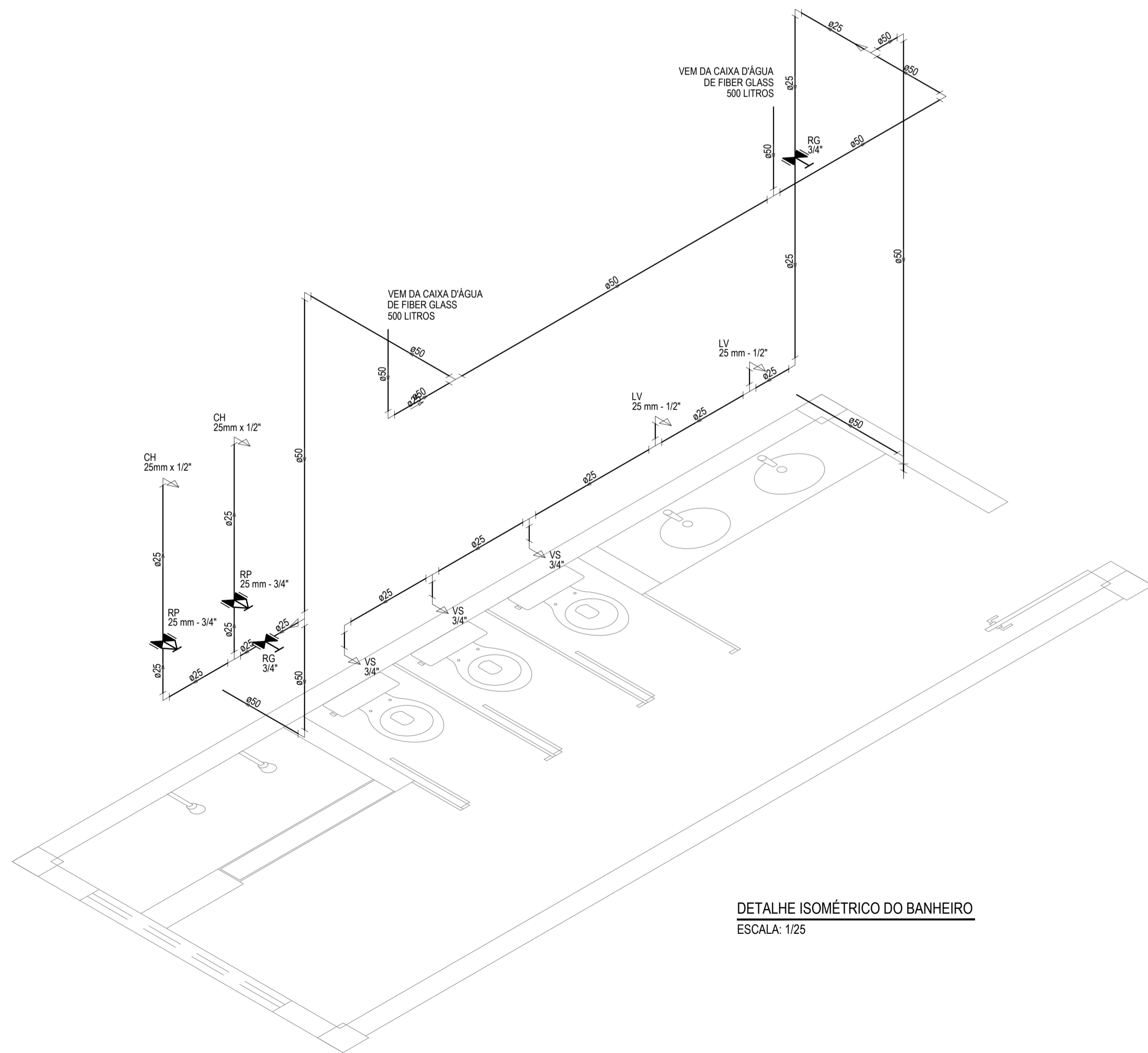
INSTALAÇÕES HIDRÁULICAS - DISTRIBUIÇÃO
ESCALA: 1/100



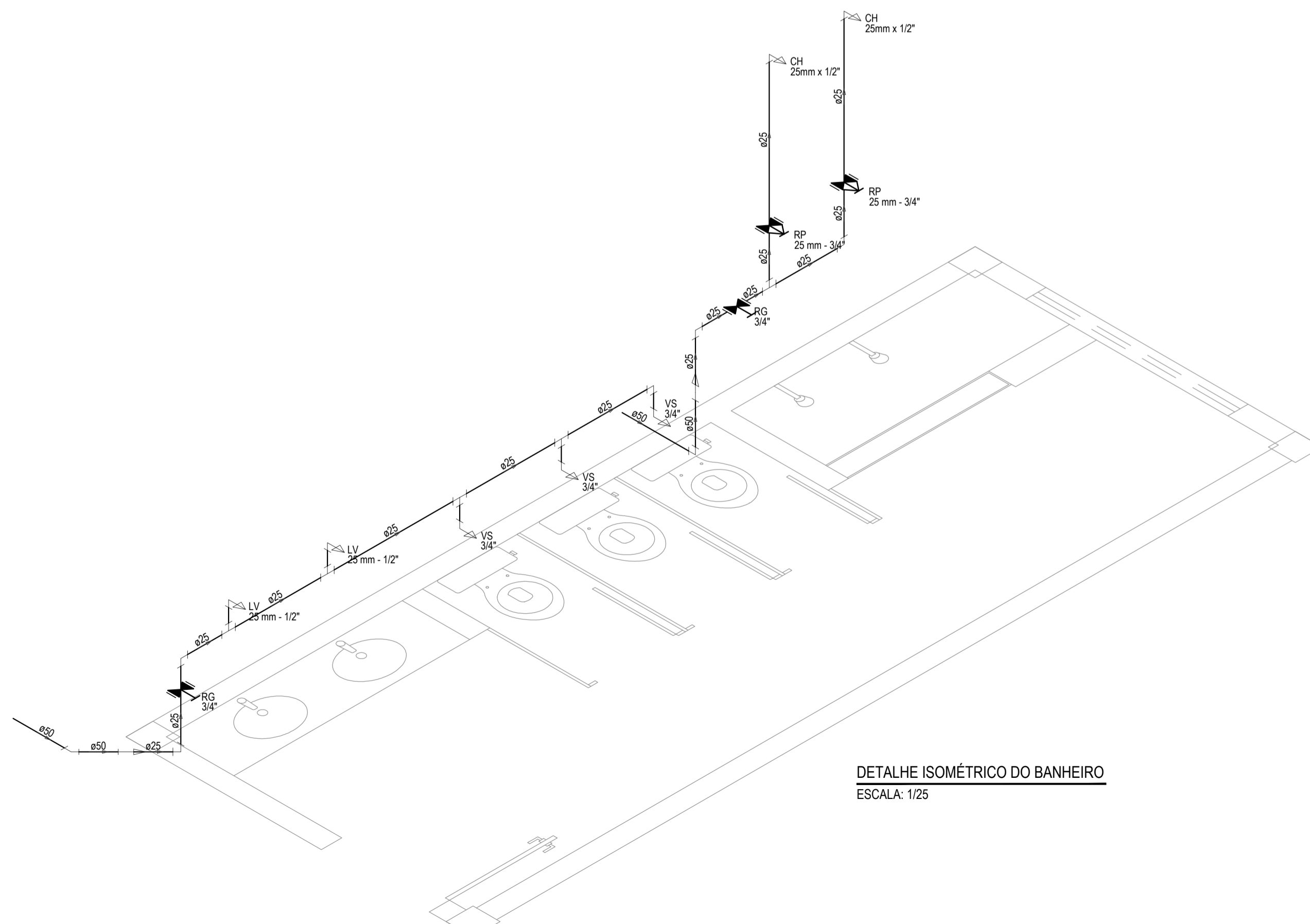
ALTURA DAS PEÇAS 08
ESCALA: 1/25



ALTURA DAS PEÇAS 09
ESCALA: 1/25



DETALHE ISOMÉTRICO DO BANHEIRO
ESCALA: 1/25



DETALHE ISOMÉTRICO DO BANHEIRO
ESCALA: 1/25

LEGENDA

00mm	INDICAÇÃO DA BITOLA DO TUBO
---	INDICAÇÃO DO SENTIDO DE FLUXO DO TUBO
---	TUBO PVC PELO TETO OU PAREDE
---	TUBO PVC PELO PISO
⌒	CURVA DE 45°
⌒	JOELHO DE 90°
⌒	TÉ
⌒	TÉ DE REDUÇÃO 90
⌒	TÉ DE REDUÇÃO 90 COM REDUÇÃO LATERAL
⌒	BUCHA DE REDUÇÃO
-> CH	CHUVEIRO - 25 mm x 1/2"
-> LV	LAVATÓRIO COM TÉ DE 90° - 25 mm - 1/2"
-> LV	LAVATÓRIO COM JOELHO DE 90° - 25 mm - 1/2"
-> VS	VASO SANITÁRIO COM CAIXA ACOPLADA - 3/4"
-> MIC	MICRÓRIO SEM SIFÃO, COM REGISTRO DE PRESSÃO, COM JOELHO DE 90° - 25 mm - 1/2"
-> PIA	PIA DE COZINHA COM JOELHO DE 90° - 25 mm - 3/4"
⌒	REGISTRO DE GAVETA BRUTO EM PVC SOLDÁVEL
⌒	REGISTRO DE PRESSÃO EM PVC SOLDÁVEL
⌒	REGISTRO DE GAVETA COM CANOPLA CROMADA EM PVC SOLDÁVEL

OBSERVAÇÕES DAS INSTALAÇÕES HIDRÁULICAS

- AS TUBULAÇÕES DE ÁGUA FRIA DEVERÃO SER INSTALADAS NO PISO, SENDO FIXADAS NO NÍVEL MAIS BAIXO QUE AS INSTALAÇÕES ELÉTRICAS.
- NAS TUBULAÇÕES DE ÁGUA FRIA FIXADAS NO TETO QUE SAEM DA CAIXA D'ÁGUA VAI AOS PONTOS HIDRÁULICOS, SÃO UTILIZADAS CURVAS DE 90° E 45°. JÁ NA TUBULAÇÕES EMBUTIDAS NAS PAREDES E FIXADAS NO TETO SÃO UTILIZADOS JOELHOS DE 90° E 45°, CONFORME DEMOSTRADO EM PLANTA BAIXA E DETALHE ISOMÉTRICO.
- RAMAIS E COLUNA EM PVC SOLDÁVEL.
- COLUNA DE ÁGUA FRIA (AF).

ASSINATURAS E APROVAÇÃO

PROJETISTA	PROPRIETÁRIO
LEONARDO SILVEIRA LIMA ENGENHEIRO CIVIL - RNP: 0601581067	

APROVAÇÃO	
-----------	--

<p>GEO PAC AVENIDA PADRE ANTÔNIO TOMAS, N° 2403, SALA 301 BARRIO ALZODITA I FORTALEZA FONE: 85 304 31 41 EMAIL: GEO.PAC@GEO.PAC.COM.BR</p>		
PROPRIETÁRIO	PREFEITURA MUNICIPAL DE ARACATI	
OBRA	CONSTRUÇÃO DE ESCOLA DE 12 SALAS NO BAIRRO MALOCA EM ARACATI-CE	
TRABALHO	CONSTRUÇÃO DE ESCOLA DE 12 SALAS	
CONTÉUDO	INSTALAÇÕES HIDRÁULICAS	
IDENTIFICAÇÃO DOS DESENHOS	INSTALAÇÕES HIDRÁULICAS - DISTRIBUIÇÃO DETALHES ISOMÉTRICOS ALTURAS DAS PEÇAS	

LOCAL	MALOCA - ARACATI	DATA	FEVEREIRO/2020	FOLHA	04/04
DESENHADO	DANIEL MOREIRA	ESCALA	INDICADA	CONTROLE	ARCT 20 20