

LEGENDA DE INTERVENÇÕES DE COBERTA ( c )

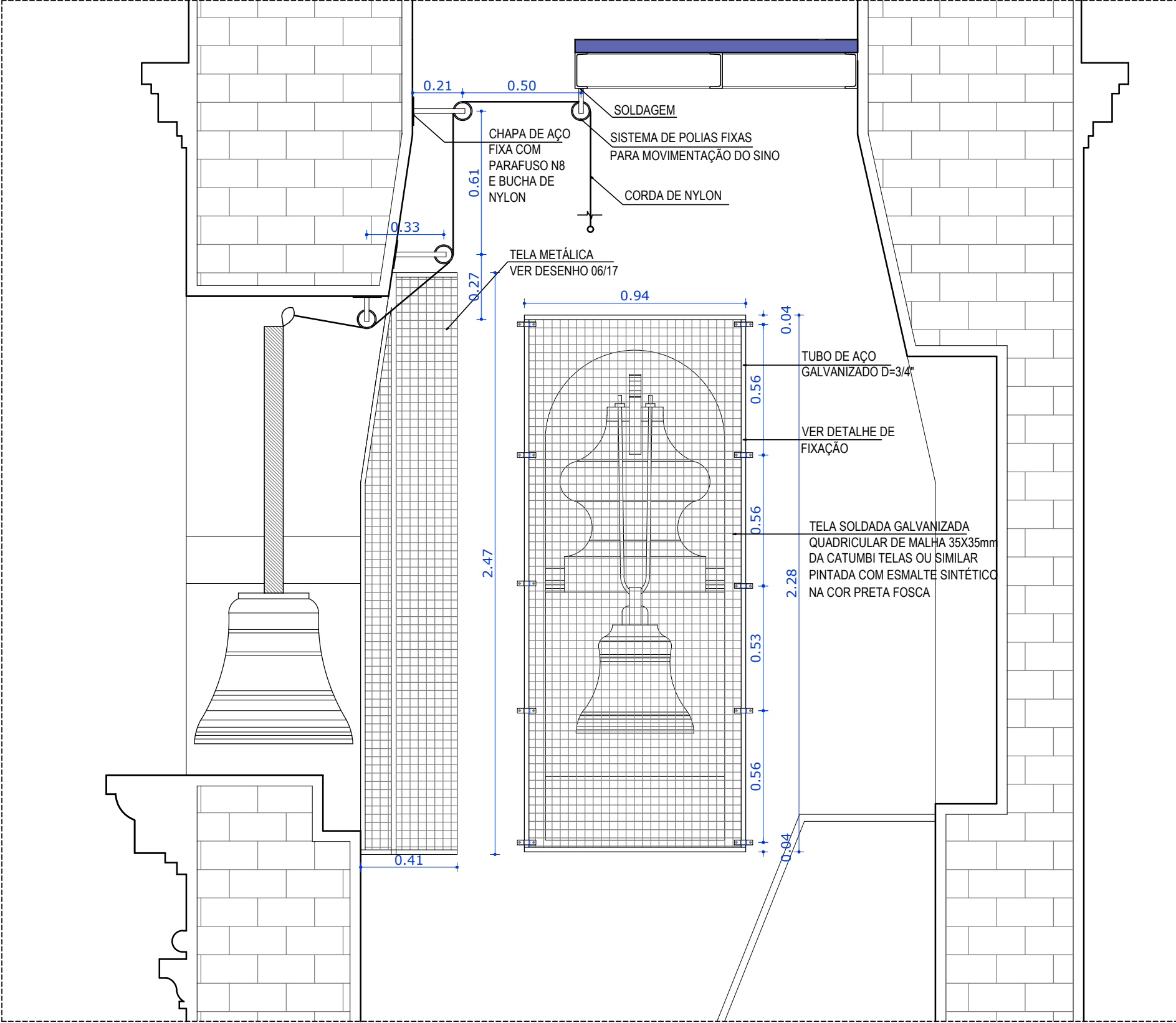
- c1 SISTEMA DE DISPOSITIVOS DE ESCOAMENTO... c2 REVISÃO DO REVESTIMENTO DO TELHADO... c3 REVISÃO DO MADEIRAMENTO... c4 NOVO MADEIRAMENTO NAS NAVES LATERAIS... c5 INSTALAÇÃO DE TELAS DE POLIPROPILENO... c7 INSERÇÃO DE UM SISTEMA DE CAPTAÇÃO E ESCOAMENTO...

LEGENDA DE INTERVENÇÕES GERAIS ( d )

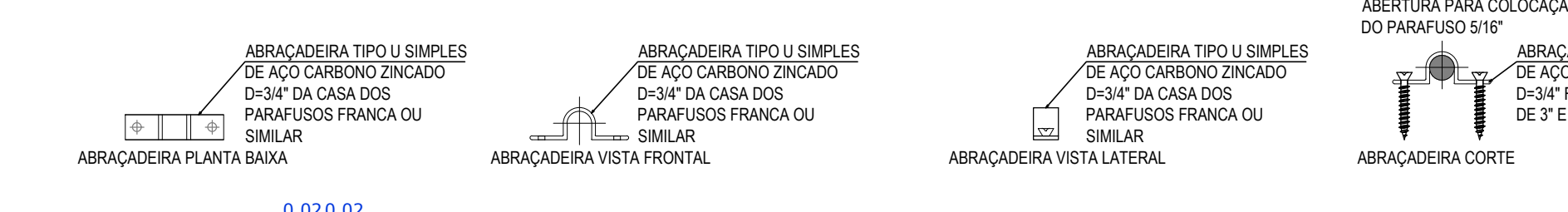
- d1 DEMOLIÇÃO DO BANHEIRO E DO DEPOSITO... d2 VEDAÇÃO DA ALVENARIA... d3 RECUPERAÇÃO DOS ORNAMENTOS... d4 SUGERE-SE PINTURA DAS PAREDES INTERNAS... d5 SUGERE-SE PINTURA DAS PAREDES INTERNAS DA CAPELA MOR... d6 SUGERE-SE PINTURA DAS PAREDES INTERNAS DA SACRISTIA... d7 SUGERE-SE PINTURA DAS PAREDES INTERNAS DA SACRISTIA... d8 QUANTO ÀS PINTURAS ARTÍSTICAS... d9 REMOÇÃO DOS SEGUINTES ELEMENTOS ESPIRITOSOS... d10 PINTURA MINERAL OU SILICO-MINERAL... d11 SUBSTITUIÇÃO DAS PEÇAS EM MADEIRA... d12 REABERTURA DO BANHEIRO... d13 REABERTURA DO BANHEIRO... d14 REDEFINIÇÃO DO CONSISTÓRIO... d15 REABERTURA DO BANHEIRO... d16 HIGIENIZAÇÃO E LIMPEZA... d17 INSTALAÇÃO DE REDES DE PROTEÇÃO... d18 DEMOLIÇÃO DA ESCADA DE ACESSO... d19 REVISÃO DO MADEIRAMENTO... d20 APLICAÇÃO DE REBOCO... d21 INSTALAÇÃO DE ESCADAS DE MARINHEIRO... d22 INSTALAÇÃO DE ESCADAS DE ACESSO...

LEGENDA DE INTERVENÇÕES ESQUADRIAS ( e )

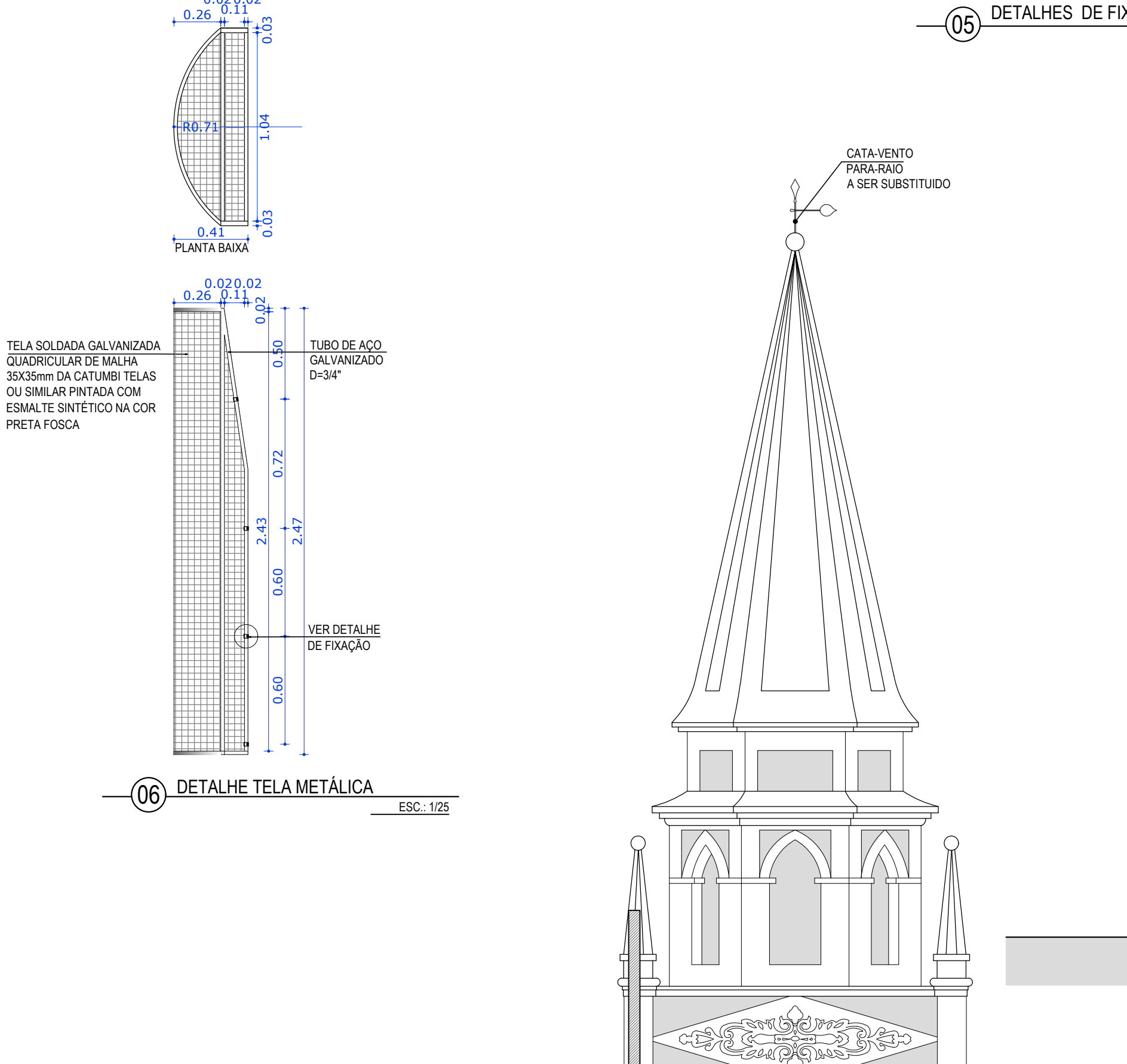
- e1 PORTA ORIGINAL... e2 PORTAS EM FICHA... e3 PORTAS EM FICHA... e4 PORTAS DOS DEPOSITOS... e5 PORTAS DAS ESCADAS... e6 PORTA DA SACRISTIA... e7 GRADES DE MADEIRA... e8 PORTAS DE ACESSO... e9 PORTAS DA FACCHADA... e10 PORTA DA ESCADA... e11 PORTA DO NICHU... e12 PORTAS DA FACCHADA... e13 JANELAS EM FICHA... e14 JANELAS EM FICHA... e15 JANELAS DA FACCHADA... e16 JANELAS DA FACCHADA... e17 JANELAS DO CONSISTÓRIO... e18 JANELAS DA FACCHADA... e19 ÓCULOS DAS NAVES LATERAIS... e20 ÓCULOS DAS FACCHADAS... e21 BOMBOS...



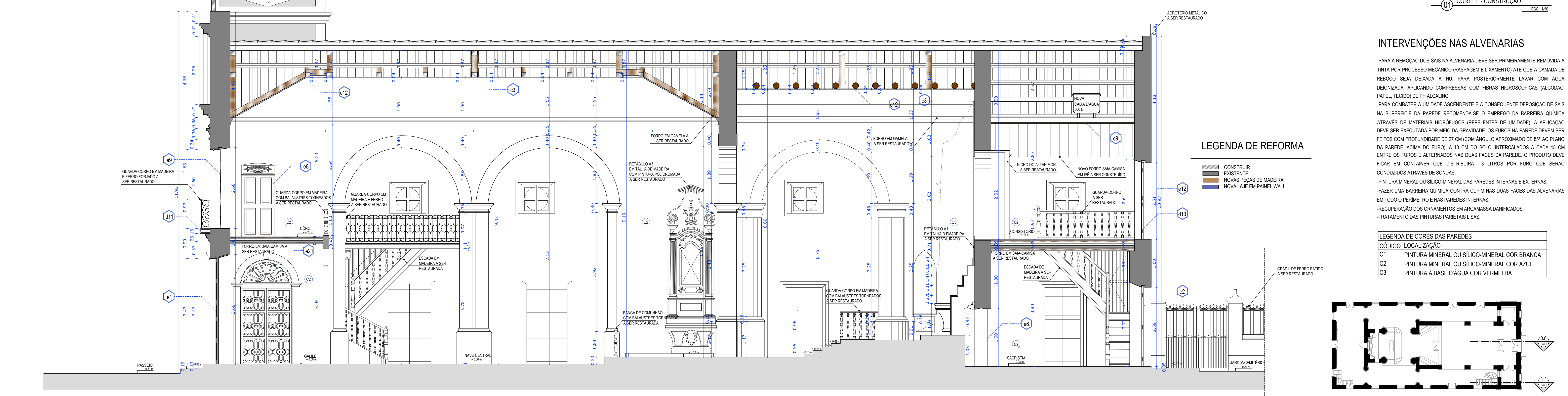
04 VISTAS TELAS METÁLICAS E PÓLIS ESC. 1:20



05 DETALHES DE FIXAÇÃO ESC. 1:5



06 DETALHE TELA METÁLICA ESC. 1:5



01 CORTE L - CONSTRUÇÃO ESC. 1:50

02 CORTE M - CONSTRUÇÃO ESC. 1:50

03 PLANTA INDICATIVA DE CORTE ESC. 1:200

LEGENDA DE REFORMA

- CONSTRUIR
EXISTENTE
NOVAS PEÇAS DE MADEIRA
NOVA LAJE EM PANEL WALL

INTERVENÇÕES NAS ALVENARIAS

- PARA A REMOÇÃO DOS SAIS NA ALVENARIA... PARA COMBATER A UMIDADE ASCENDENTE... PINTURA MINERAL OU SILICO-MINERAL... FAZER UMA BARREIRA QUÍMICA... RECUPERAÇÃO DOS ORNAMENTOS...

LEGENDA DE CORES DAS PAREDES

- CÓDIGO LOCALIZAÇÃO
C1 PINTURA MINERAL OU SILICO-MINERAL COR BRANCA
C2 PINTURA MINERAL OU SILICO-MINERAL COR AZUL
C3 PINTURA À BASE D'ÁGUA COR VERMELHA

LEGENDA:

Table with project information including: CREA PROJETO, CREA CONSTRUÇÃO, GAGECE, COELCE, SEMACE, BOMBEIROS, ISS - P, ISS - C, PREFEITURA.

Table with revision information including: REV, DESCRIÇÃO, DESENHO, DATA, PROJ, APROV.

Table with project details including: PROJETO, PROJETO ARQUITETÓNICO, ÍTREA NOSSO SENHOR DO BONFIM - ARCAATICE, FASE, PROJETO EXECUTIVO DE RESTAURO, AREA CONSTRUIDA, ESCALA, TÍTULO, CORTES L - M - CONSTRUÇÃO, PLANTA INDICATIVA DE CORTE, DETALHE TELA METÁLICA.

Logo for Umpraum Arquitetos Associados and project information including: PROJETO, PROJETO ARQUITETÓNICO, ÍTREA NOSSO SENHOR DO BONFIM - ARCAATICE, FASE, PROJETO EXECUTIVO DE RESTAURO, AREA CONSTRUIDA, ESCALA, TÍTULO, CORTES L - M - CONSTRUÇÃO, PLANTA INDICATIVA DE CORTE, DETALHE TELA METÁLICA.

Project information including: PROJETISTAS, CARLOS ALBERTO C. DA CUNHA, RAFAEL MAGALHÃES DA CUNHA, CENSOBO, WIVNE ARAUJO ANTONIO, DATA, NOME DO PROJETO, OUTUBRO DE 2017, PER. 01\_02\_03\_04\_05\_06\_07\_08\_09\_10\_11\_12.DWG.