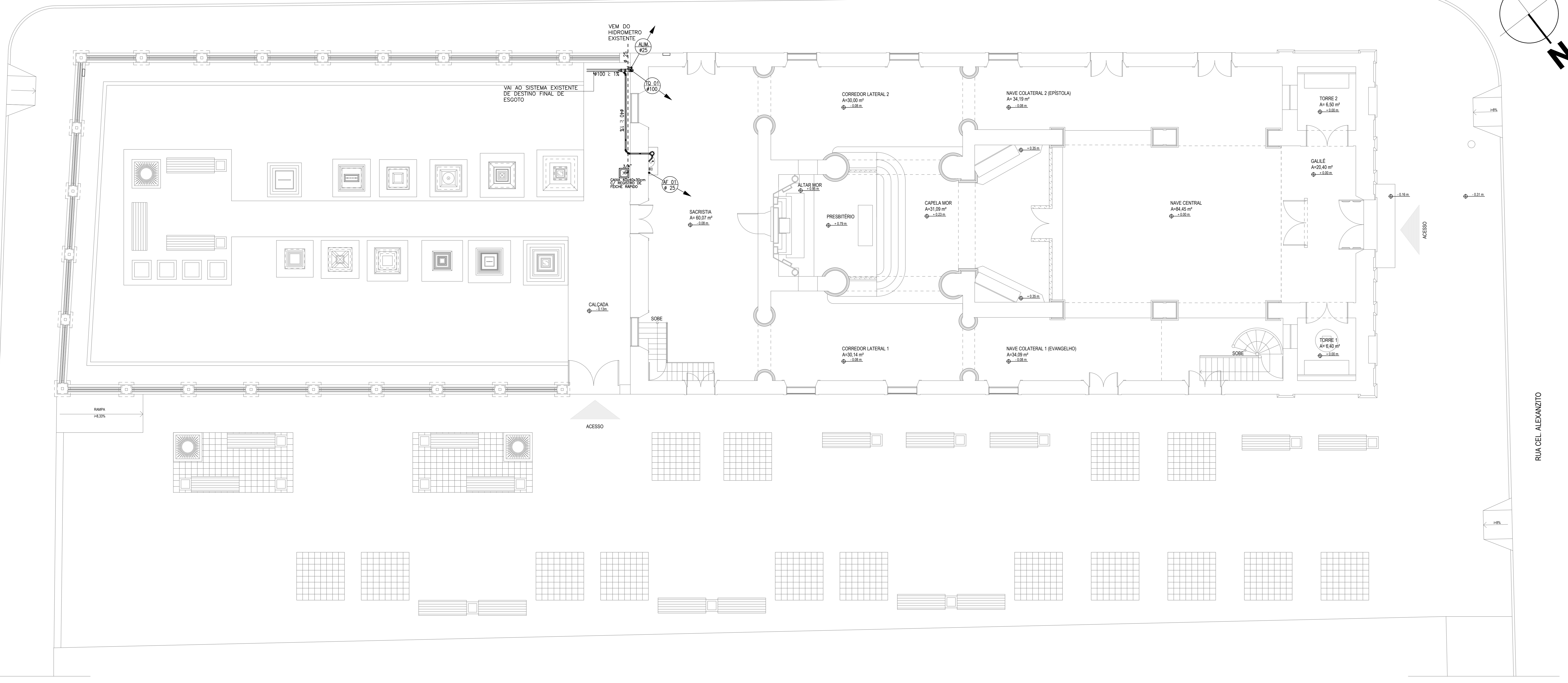


TRAVESSA SENHOR DO BONFIM

RUA CEL. ALEXANDRINO

RUA CEL. ALEXANDRINO



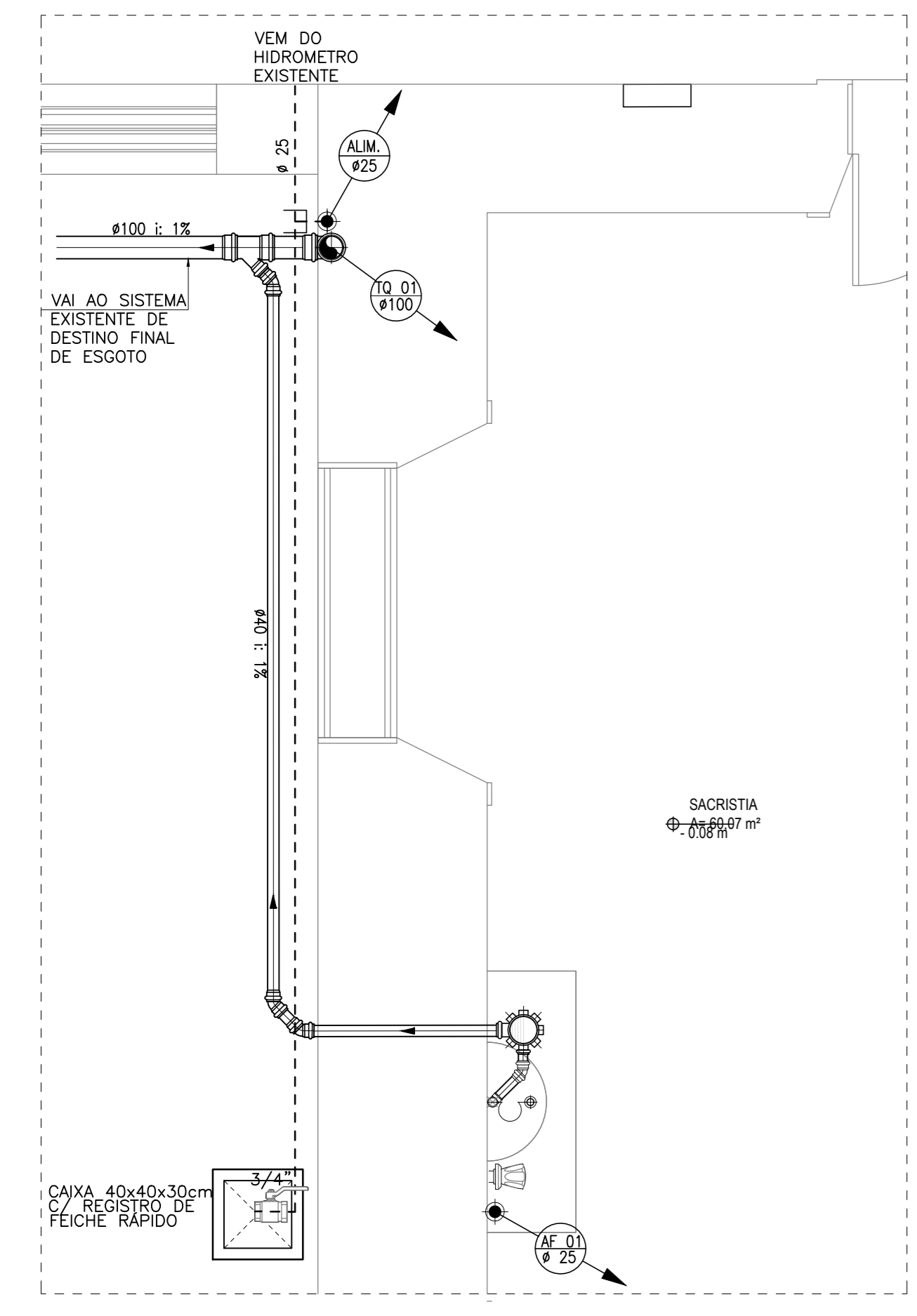
LEGENDA:

CREA PROJETO	CREA CONSTRUÇÃO
<i>Rafael Magalhães da Cunha</i> Arquiteto e Urbanista CAU 53291-6	
CAGECE	COELCE
SEMACE	BOMBEIROS
ISS - P	ISS - C
PROPRIETÁRIO	PREFEITURA
PROJETO	
CALCULO	
CONSTRUÇÃO	

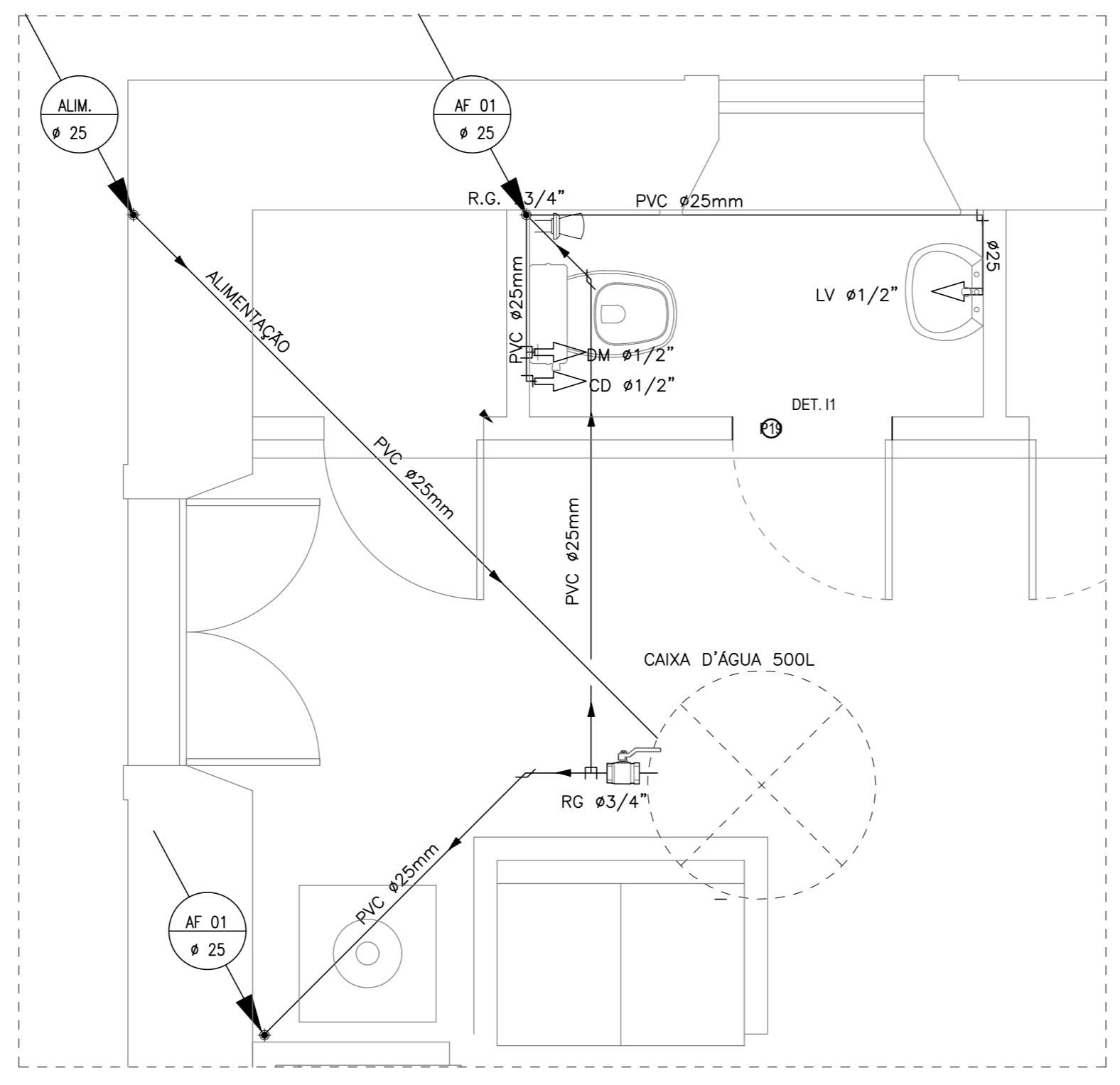
NOTAS

- Todas as medidas deste documento estão em metro.
- Para chamadas de cortes e detalhes seguir o padrão:
- Indica o número do desenho
- Indica o número da prancha onde está o desenho acima
- Indica o número do desenho
- Indica o número da prancha onde está o desenho acima
- Conferir escadas indicadas no desenho
- Em caso de dúvida, entrar em contato com o(s) arquiteto(s) responsável(s)
- As coordenadas, caso existentes, são extraídas do levantamento topográfico.
- Conferir medidas in loco para execução de esquadrias, vidros e bancadas.
- O escritório não se responsabiliza por alterações de projeto ou soluções executadas sem conhecimento dos arquitetos responsáveis.

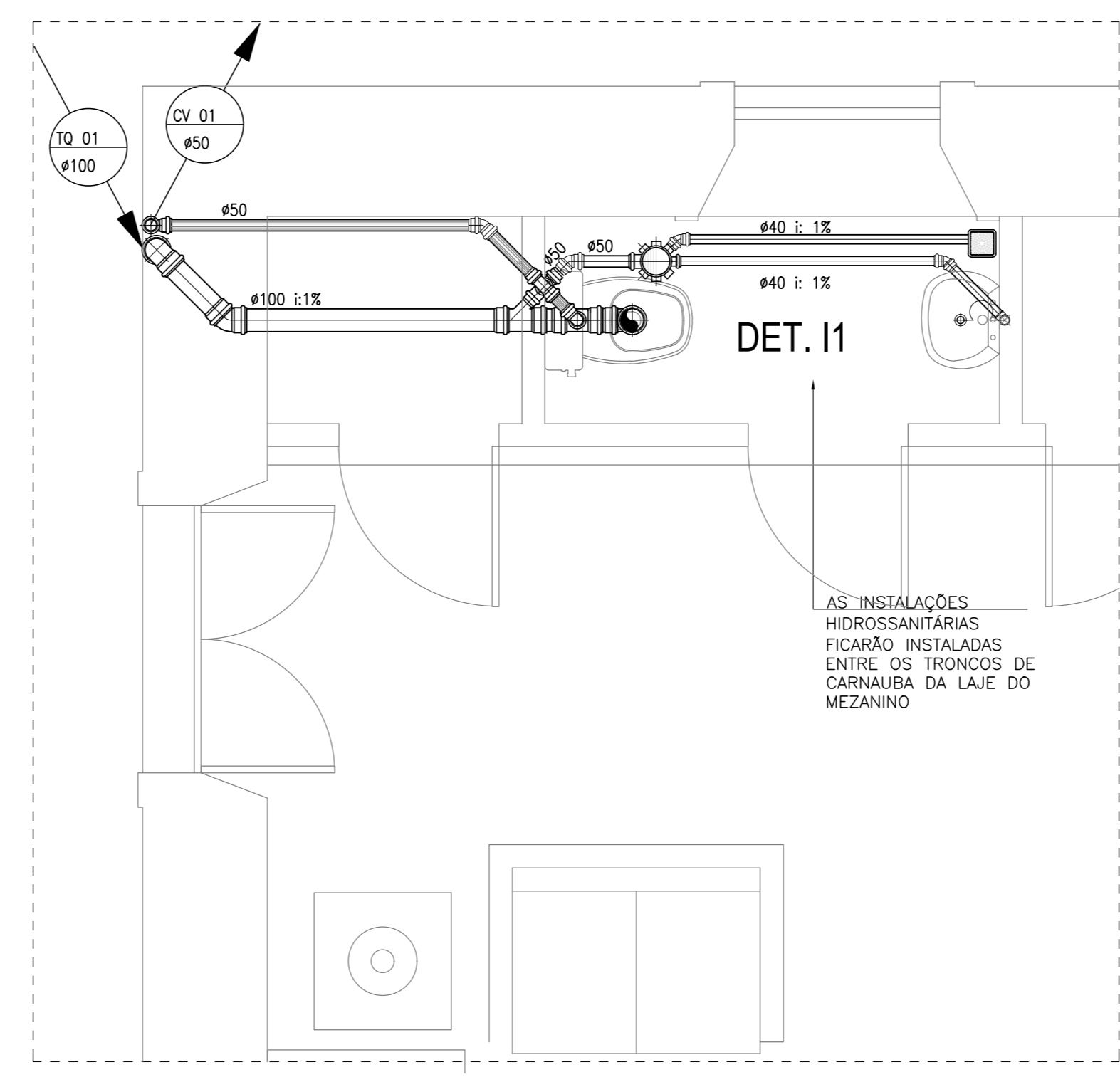
01 PLANTA BAIXA TÉRREO E SITUAÇÃO ESC.: 1/100



03 INSTALAÇÃO HIDRÁULICA PAV. SUPERIOR (CONSISTÓRIO) ESC.: 1/25



03 INSTALAÇÃO HIDRÁULICA PAV. SUPERIOR (CONSISTÓRIO) ESC.: 1/25



04 INSTALAÇÃO SANITÁRIA PAV. SUPERIOR (CONSISTÓRIO) ESC.: 1/25

LEGENDA

	RALO SIFONADO CÔNICO EM PVC COM GRELHA E SAÍDA 50mm FABRICANTE: TIGRE OU SIMILAR
	CAIXA SIFONADA EM PVC COM GRELHA E SAÍDA Ø50mm e 75mm FABRICANTE: TIGRE OU EQUIVALENTE.
	TUBULAÇÃO DE ESGOTO PRIMÁRIO EM PVC DE 100mm; INCLINAÇÃO: 1% FABRICANTE: TIGRE OU SIMILAR
	TUBULAÇÃO DE ESGOTO PRIMÁRIO EM PVC DE 75mm; INCLINAÇÃO: 1% FABRICANTE: TIGRE OU SIMILAR
	TUBULAÇÃO DE ESGOTO PRIMÁRIO EM PVC DE 50mm; INCLINAÇÃO: 1% FABRICANTE: TIGRE OU SIMILAR
	TUBULAÇÃO DE ESGOTO SEGUNDÁRIO EM PVC DE 40mm; INCLINAÇÃO: 1% FABRICANTE: TIGRE OU SIMILAR
	SIFÃO, FABRICANTE: TIGRE OU EQUIVALENTE
	JOELHO EM PVC DE 90°, FABRICANTE: TIGRE OU EQUIVALENTE
	JOELHO EM PVC DE 45°, FABRICANTE: TIGRE OU EQUIVALENTE
	TÊ EM PVC, FABRICANTE TIGRE OU EQUIVALENTE
	REGISTRO DE GAVETA(RG) E REGISTRO DE PRESSÃO(RP) FABRICANTE: DECA OU EQUIVALENTE
	TUBULAÇÃO QUE DESCE, PASSA E SOBE

TQ - TUBO DE QUEDA
CV - COLUNA DE VENTILAÇÃO
AF - ÁGUA FRIA
CD - CAIXA DE DESCARGA
DM - DUCHA MANUAL
LV - LAVATÓRIO
FI - FILTRO
TJ - TORNEIRA DE JARDIM

umpraum
arquitetos associados

PROJETO: **PROJETO HIDROSSANITÁRIO IGREJA NOSSO SENHOR DO BONFIM - ARACATI-CE**

SETOR: GERAL

FASE: PROJETO EXECUTIVO DE RESTAURO	ÁREA CONSTRUÍDA: 724,16 m²
TÍTULO: PLANTA BAIXA TÉRREO	ESCALA: 1/100
DETALHES	1/100 SEM ESCALA

PROJETISTAS: CARLOS ALBERTO C. DA CUNHA A 3984 - 5
RAFAEL MAGALHÃES DA CUNHA A 53291 - 6

DATA: JANEIRO DE 2018

NOME ARQUIVO: PER_01_INSTALLAÇÕES_BONFIM.DWG

NÚMERO: **01**

02