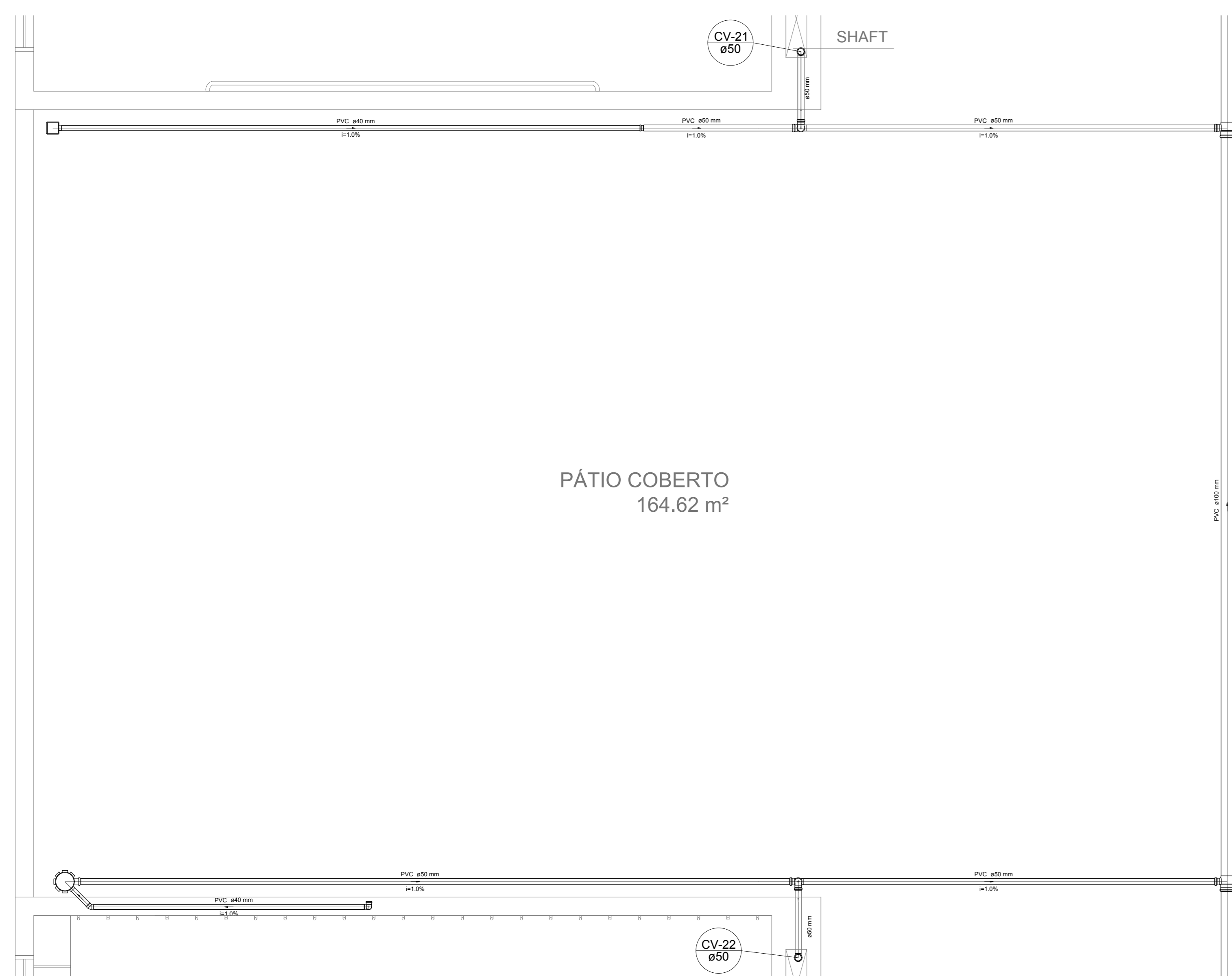
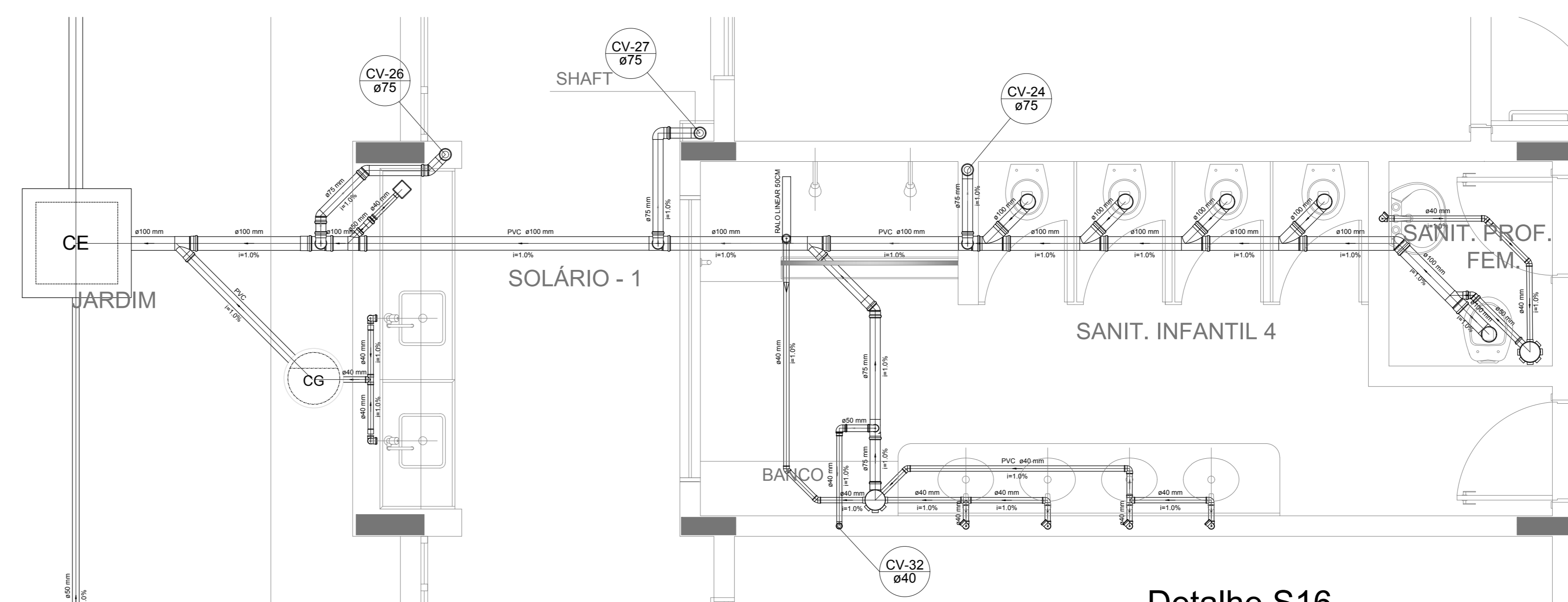


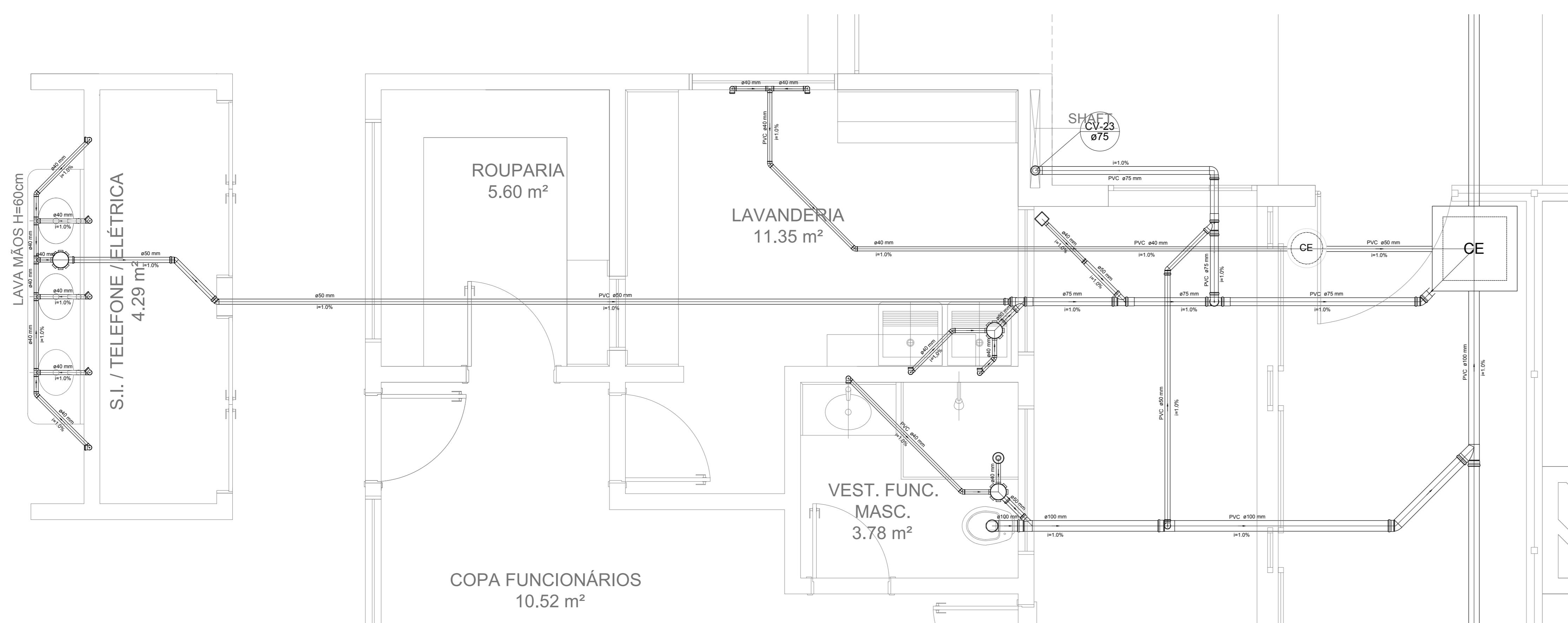
LEGENDA			
CE	CAIXA DE INSPEÇÃO ESGOTO SIMPLES 60 x 60 cm	CG	CAIXA DE GORDURA
CE	CAIXA DE ESGOTO	CS	CAIXA SIFONADA
	BUCHA DE REDUÇÃO LONGA	RV	RAMAS DE VENTILAÇÃO
□	RALO SIFONADO	RE	REDUÇÃO EXCÊNTRICA
⊙	RALO SECO	RE	REDUÇÃO EXCÊNTRICA - SUPERIOR
—	RALO LINEAR 50CM	TE 45	TE 45
⊘	JOELHO 45	TE 90	TE 90
⊘	JOELHO 90	TE 90 COM REDUÇÃO	TE 90 COM REDUÇÃO
⊘	JOELHO 90 - COLUNA	J	JUNÇÃO SIMPLES



Detalhe S14
escala 1:25



Detalhe S16
escala 1:25



Detalhe S15
escala 1:25

NOTAS

- OS PROJETOS DEVEM SER ADAPTADOS TÉCNICAMENTE CONFORME AS NECESSIDADES MUNICIPAIS;
- PARA COLETA DOS DIJETOS OBSERVAR POSTURAS MUNICIPAIS;
- CASO SEJA NECESSÁRIA A ELABORAÇÃO DE PROJETO DE FOSSE E SUMIDOURO, ESTE FICARÁ A CARGO DO ENTE FEDERADO;
- O ENTE FEDERADO DEVERÁ REALIZAR AS ALTERAÇÕES NECESSÁRIAS À APROVAÇÃO E, APÓS ESTA, INCLUIR NO SISTEMA - SIMEC - NOVO PROJETO E NOVA ART DO ENGENHEIRO RESPONSÁVEL PELAS ADEQUAÇÕES;
- MEDIDA ARRESTE PROJETO JUNTAMENTE COM PROJETO ESTRUTURAL;
- ANTES DA CONCRETAGEM PREVER PASSAGEM PARA TUBULAÇÕES DENTRO DOS LIMITES ESTABELECIDOS PELA NBR 6118:2014.

REFERÊNCIAS:

- MEMORIAL DESCRITIVO E ESPECIFICAÇÕES TÉCNICAS

Nº	DATA	DESCRIÇÃO
02	JANEIRO/2017	Atendimento à NBR 9550/2015; Alteração: quadro de áreas, fechamento frontal, sanitários infantis 1 e 2, altura da platibanda, mobiliário e equipamento, altura do canteiro nos sanitários, cor dos porões dos sanitários e altura da porta P.M.A.; Acrescimo: do gradil e quadro de cargas no castelo d'água, de duchas higiênicas e escaninhos pré-escala.
01	JULHO/2016	Alteração paredes - shaft para tubulação hidráulica e detalhamento; alteração da altura da platibanda.

CONTROLE DE REVISÕES

FNDE <small>Fundo Nacional de Desenvolvimento da Educação</small>		Ministério da Educação
PROJETO PADRÃO - FNDE		
PROPRIETÁRIO: _____		
ENDEREÇO: _____		
MUNICÍPIO - UF: _____		
PROPRIETÁRIO: _____		
RESP. TÉCNICO: _____		CREA: _____
AUTOR DO PROJETO: _____		CAU: _____
DLFO: _____	CREA: _____	RA: _____
OBSERVAÇÕES: _____		

PROGRAMA PROINFÂNCIA - PROJETO TIPO 1
PROJETO DE INSTALAÇÕES

COORDENAÇÃO COEST - Coordenação Geral de Infraestrutura Educativa	PLANTA DE ESGOTO SANITÁRIO DETALHES CONSTRUTIVOS DETALHES S14 AO S16	HEG
REVISÃO R.00 R.01 R.02	ESCALA 1:25 DATA EMISSÃO JANEIRO/2017	PRANCHAS 05/07
FORMATO A4 (1189x841)		