

## NOTAS

- JANELAS E VENTIS EMITIDOS - PLANILHAS EM ANEXO AO PROJETO ESTRUTURAL.
  - VERIFICAR DETALHES CONSTRUTIVOS FERRIMENTOS NAS PLANILHAS DE DETALHAMENTO.
  - EM CASO DE CONFLITO DE INFORMAÇÕES ENTRE O PROJETO GRÁFICO E O MEMORIAL DESCRITIVO, PREVALECE A INFORMAÇÃO CONTIDA NAS DESENHOS.
  - O PROJETO NÃO SE RESPONSABILIZA POR DANOS MATERIAIS OU MORTE CAUSADOS POR QUALQUER MOTIVO.
  - O PROJETO NÃO SE RESPONSABILIZA POR DANOS MATERIAIS OU MORTE CAUSADOS POR QUALQUER MOTIVO.
- REFERÊNCIAS:
- PLANILHA DE QUANTITATIVOS
  - MEMORIAL DESCRITIVO E ESPECIFICAÇÕES TÉCNICAS

## LEGENDA:

	INDICAÇÃO JANELAS PLANTA E CORTE		INDICAÇÃO DE VISTAS
	INDICAÇÃO DE CORTES		ESPECIFICAÇÕES DE MATERIAS
	INDICAÇÃO DE FACHADAS		INDICAÇÃO DE VENTOS
	INDICAÇÃO DE PORTAS E JANELAS		INDICAÇÃO DE ELEMENTOS (BANCADAS, FRATELIERAS E ETC.)

LEGENDA DE JANELAS - JANELAS ALUMINIO			AMBIENTES		
REF.	Dimensões (cm) (Anexo 7) Quant. (m²)	Valor (R\$)	REF.	Dimensões (cm) (Anexo 7) Quant. (m²)	Valor (R\$)
JA-1	70 x 125	0,88	02	1,75	30,00
JA-2	70 x 145	1,00	01	1,60	70,00
JA-3	110 x 145	1,60	01	1,60	70,00
JA-4	140 x 145	2,00	01	2,22	70,00
JA-5	200 x 105 - 128	2,36	01	2,36	82 e 102 cm - fixo
JA-6	210 x 50	1,05	02	2,10	219 cm - maxilar
JA-7	210 x 75	1,58	08	12,60	182 cm - maxilar
JA-8	210 x 100	2,10	03	6,30	182 cm - maxilar
JA-9	210 x 120	2,52	06	15,12	115 cm - maxilar
JA-10	140 x 75	1,05	08	8,40	219 cm - maxilar
JA-11	420 x 150	6,30	02	12,60	115 cm - maxilar
JA-12	420 x 100	5,60	08	33,60	185 cm - maxilar
JA-13	500 x 100	8,40	02	16,80	115 cm - maxilar
JA-14	180 x 80	1,44	04	5,76	139 cm - fixo

02 JANEIRO 2017 Anuário NBR 9050:2015  
 equipamento, altura da ventilação nos sanitários, cor das portas dos sanitários e altura da porta PA1;  
 01 JULHO 2016 Adequação do projeto de acordo com o edital de licitação, de detalhes tipográficos e acústicos pré-escala, Adesão do projeto - shift para alinhamento individual e detalhamento: alteração da altura da gábia.

Nº DATA DESCRIÇÃO

CONTROLE DE REVISÕES

**FNDE** Fundação Nacional de Desenvolvimento da Educação

Ministério da Educação

## PROJETO PADRÃO - FNDE

PROPRIETÁRIO: :	
ENDEREÇO:	
MUNICÍPIO - UF:	
PROPRIETÁRIO:	
RESP. TÉCNICO	CREA
AUTOR DO PROJETO	CAU
DIFEO	CREA

PROGRAMA PROINFÂNCIA - PROJETO TIPO 1	
PROJETO DE ARQUITETURA	
JANELAS	
DETALHAMENTO DE ESQUADRIAS	
ARQ	
FRANCA	
15/38	

OBSERVAÇÕES:

CONGREGAÇÃO	CGEST - Coordenação Geral de Infraestrutura Educacional
PROJETO DE ARQUITETURA	JANELAS
DETALHAMENTO DE ESQUADRIAS	ARQ
FRANCA	15/38



CORTE

PLANTA BAIXA

JA-11 QUANT.: 08  
 DIMENSÕES: 140 x 75 cm  
 SISTEMA: maxilar  
 AMBIENTE: - Vestiário  
 - Vist. feminino  
 - Vist. masculino  
 - DM  
 - PCD infantil  
 - Dispersão



CORTE

PLANTA BAIXA

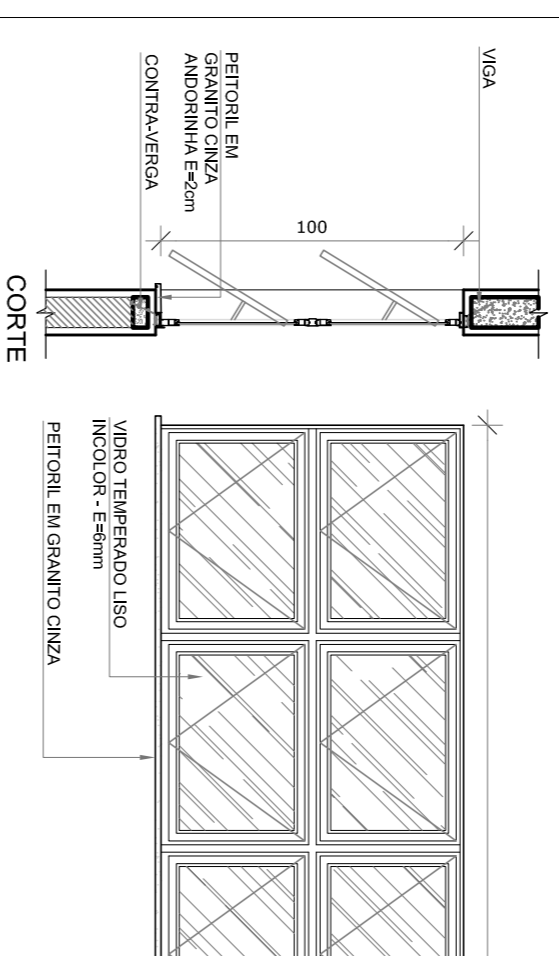
JA-12 QUANT.: 04  
 DIMENSÕES: 420 x 80 cm  
 SISTEMA: maxilar  
 AMBIENTE: - Pré-escala 2 e 3  
 - Corredor Il-1  
 - Corredor Il-2



CORTE

PLANTA BAIXA

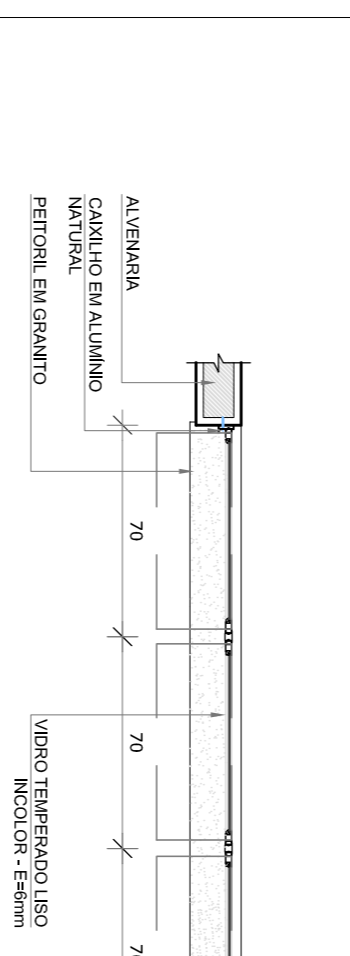
JA-13 QUANT.: 02  
 DIMENSÕES: 420 x 180 cm  
 SISTEMA: maxilar  
 AMBIENTE: - Relevo



CORTE

PLANTA BAIXA

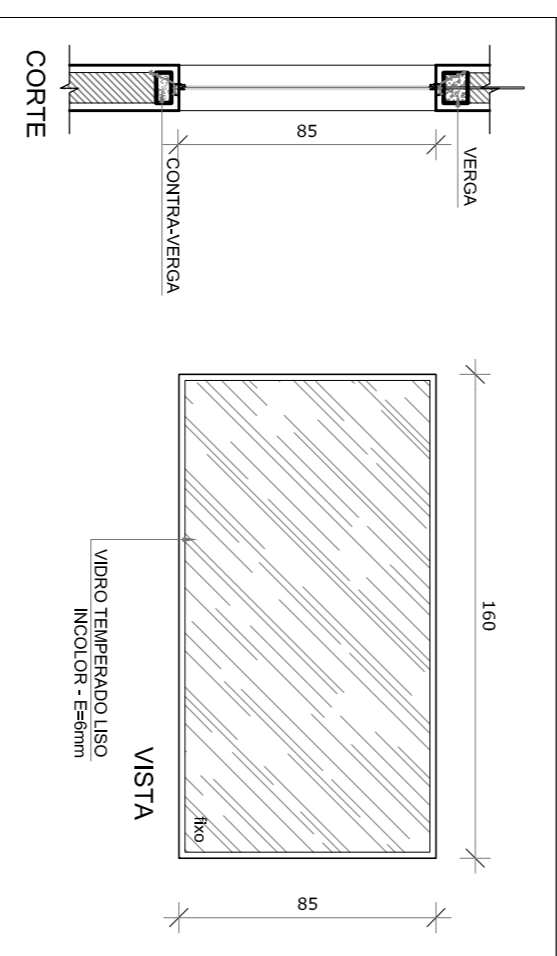
JA-14 QUANT.: 08  
 DIMENSÕES: 500 x 100 cm  
 SISTEMA: maxilar  
 AMBIENTE: - Cond. 1  
 - Pré-escala 1  
 - Corredor Il-2



CORTE

PLANTA BAIXA

JA-15 QUANT.: 02  
 DIMENSÕES: 500 x 180 cm  
 SISTEMA: maxilar  
 AMBIENTE: - Relevo  
 - Dispersão



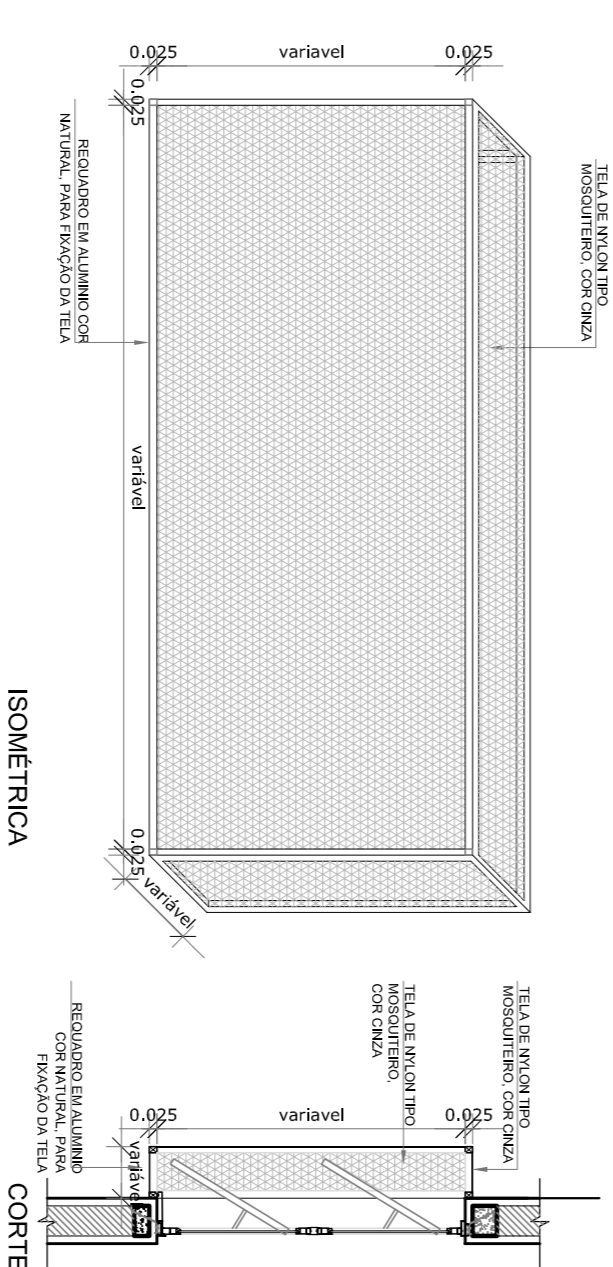
CORTE

PLANTA BAIXA

JA-16 QUANT.: 04  
 DIMENSÕES: 180 x 85 cm  
 SISTEMA: maxilar  
 AMBIENTE: - Sanitários infantis

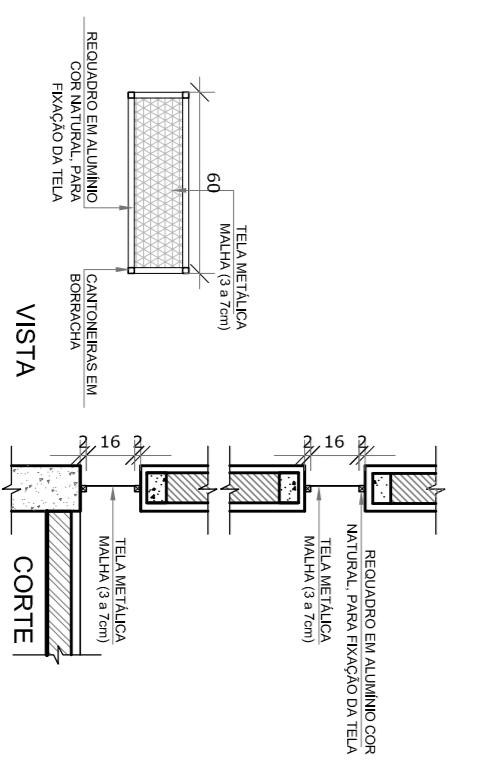
1 TELA DE PROTEÇÃO DAS ESQUADRIAS

ESCALA 1/25



ISOMÉTRICA

CORTE

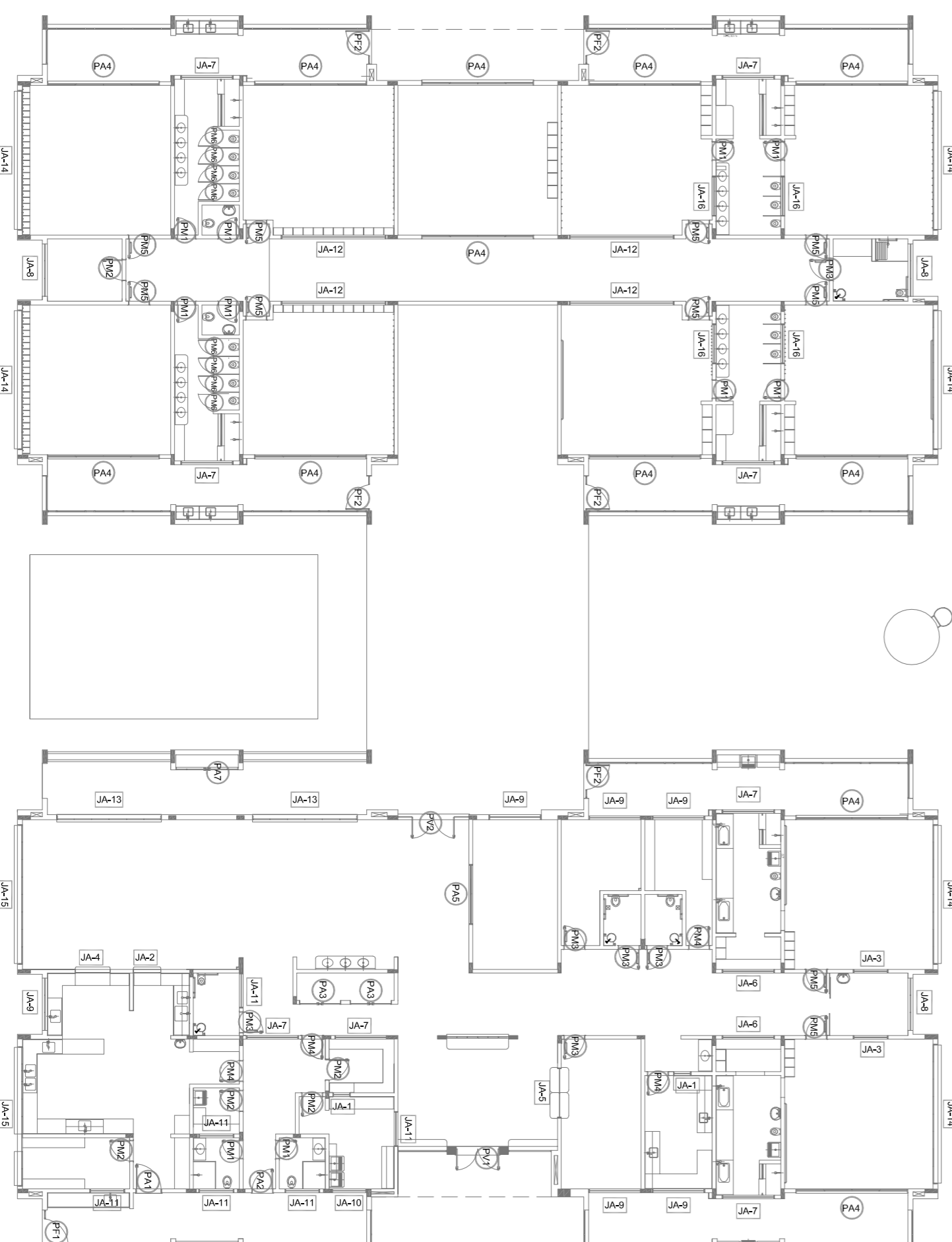


VISTA

CORTE

2 TELA DE VENTILAÇÃO - GAS

ESCALA 1/25



3 MAPA DE ESQUADRIAS

ESCALA 1/200