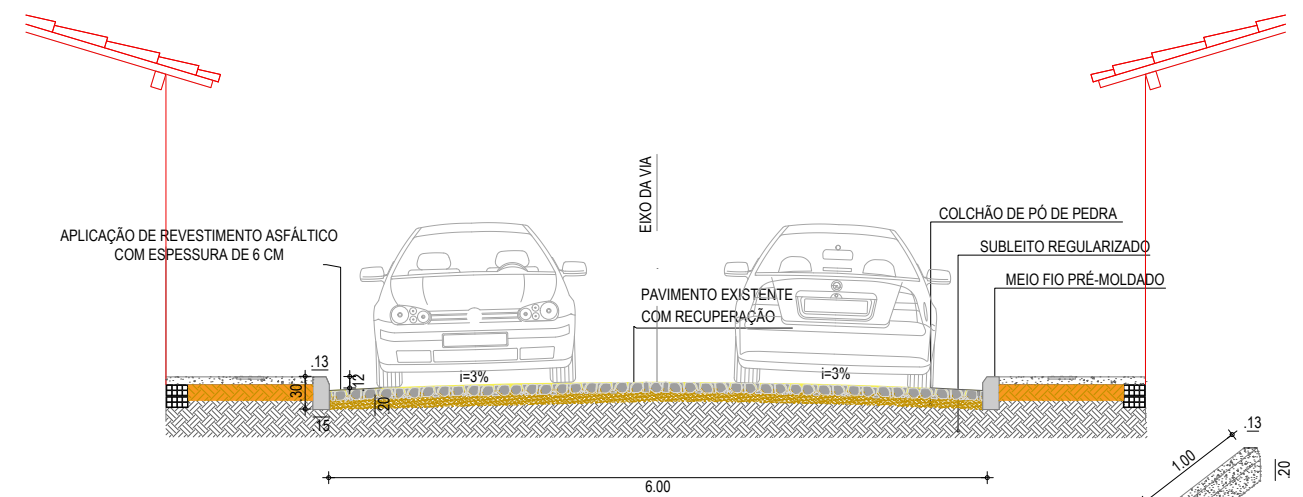


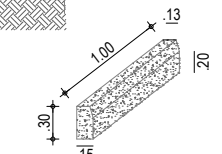
PLANTA BAIXA  
ESCALA: 1:1000




PLANTA DE SITUAÇÃO  
SEM ESCALA



SEÇÃO TIPO  
SEM ESCALA



DETALHE MEIO FIO  
SEM ESCALA

	PROJETO: PAVIMENTAÇÃO EM PARALELEPÍPEDO - BAIRRO FARIAS BRITO	ASSUNTO: PLANTA BAIXA / SITUAÇÃO / CORTE	PRANCHA:
	ENGENHEIRO: JOSÉ GLEISE ALVES FERNANDES	CREA: 56628	ESCALA: INDICADA
	SECRETARIA: SEINFRA	DATA: SET 2019	
	LOCAL: RUA SDO 07		