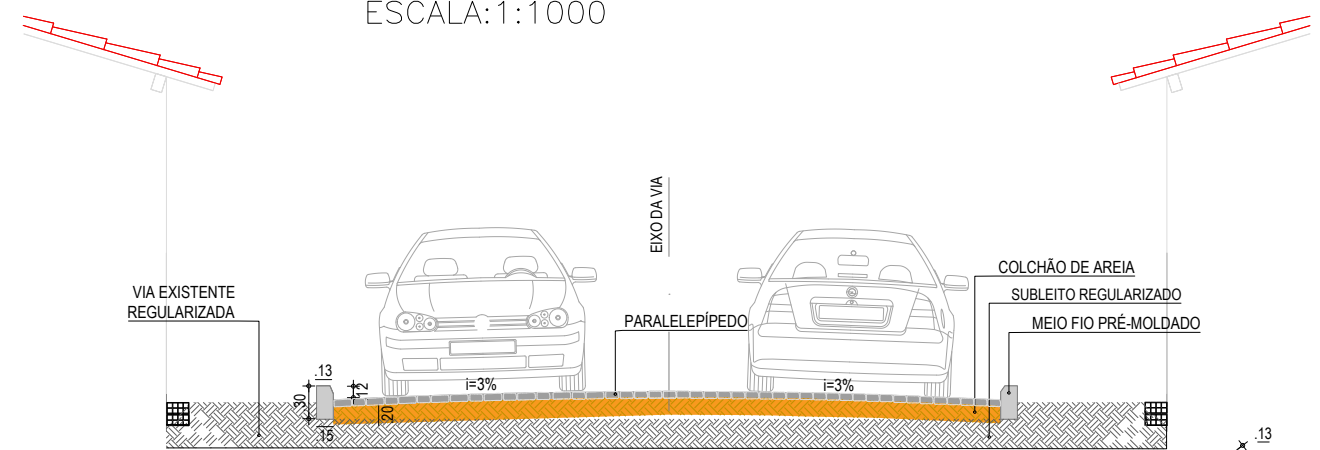
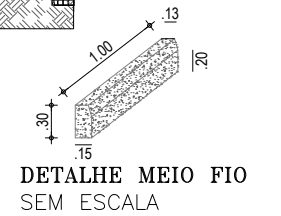


PLANTA DE SITUAÇÃO SEM ESCALA


PLANTA BAIXA
ESCALA: 1:1000



SEÇÃO TIPO SEM ESCALA



DETALHE MEIO FIO SEM ESCALA

	PROJETO: PAVIMENTAÇÃO EM PARALELEPÍPEDO - BAIRRO NOSSA SENHORA DE FÁTIMA	ASSUNTO: PLANTA BAIXA / SITUAÇÃO / CORTE	PRANCHA:
	ENGENHEIRO: JOSÉ GLEISE ALVES FERNANDES	CREA: 56628	ESCALA: INDICADA
	SECRETARIA: SEINFRA	DATA: SET 2019	07/14
	LOCAL: TRAVESSA ANTÔNIO POCIANO COSTA		