

LEGENDA:

	INDICAÇÃO NÍVEL PLANTA E CORTE
	INDICAÇÃO DE CORTES
	INDICAÇÃO DE FACHADAS
	INDICAÇÃO DE PORTAS E JANELAS
	ESPECIFICAÇÃO DE MATERIAIS (PSOPAREDE/TETO)
	INDICAÇÃO DE EIXOS
	INDICAÇÃO DE ELEMENTOS (BANCADA, PRATELEIRAS E ETC.)

ASSINATURAS E APROVAÇÃO

PROJETISTA LEONARDO SILVEIRA LIMA ENGENHEIRO CIVIL - RNP-001581087	PROPRIETÁRIO
--	--------------

APROVAÇÃO


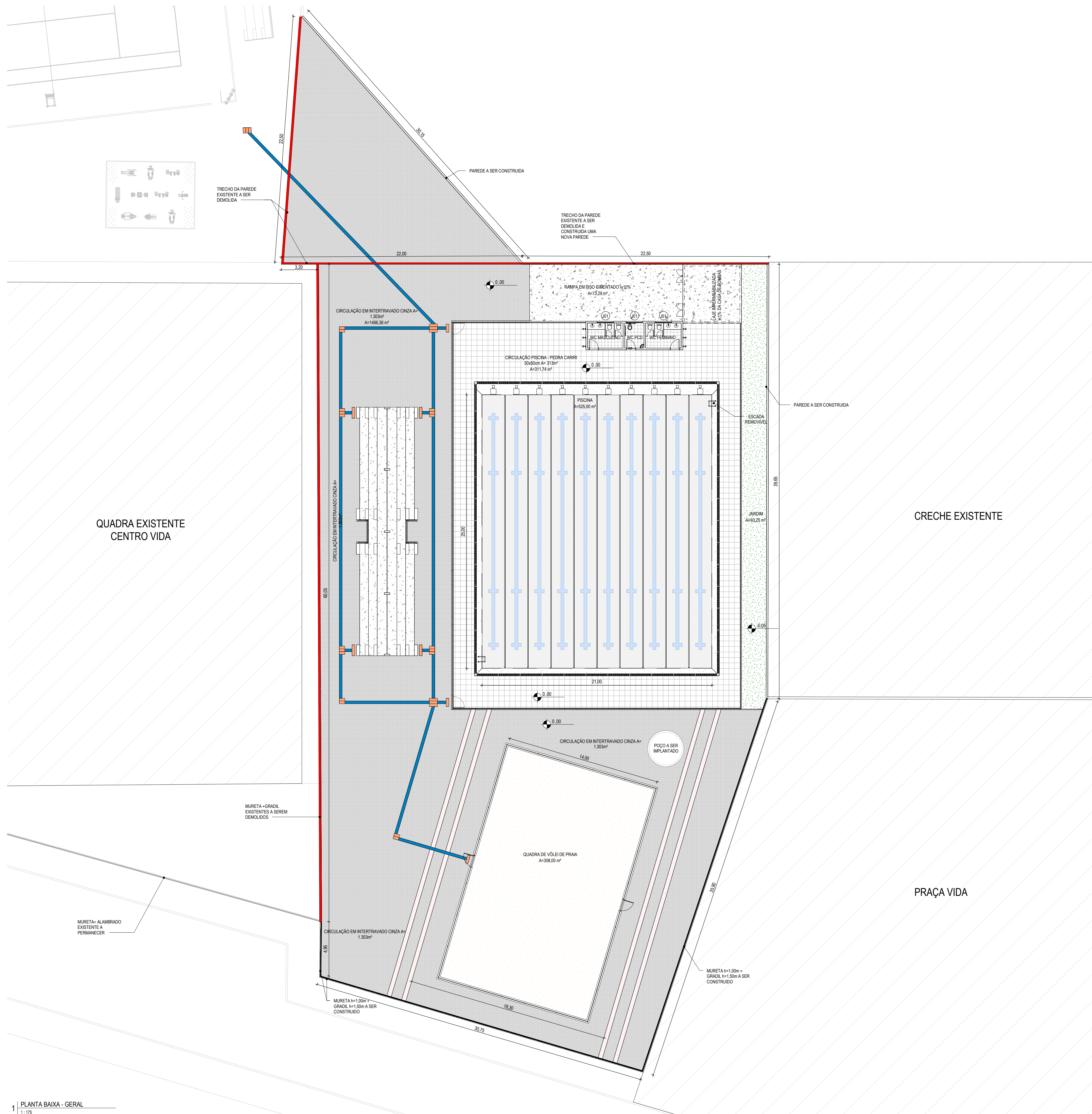
--	--

GEOPAC RUA CALIXTO MACHADO, Nº27 SALA 04
 BARRO PIRÉS FAZANHA, URB. EUSEBIOCE
 FONE: 51.3241.3141 | EMAIL:
 GEOPAC@GEOPAC.COM.BR

PROPRIETÁRIO:
 PREFEITURA DE ARACATI
 OBJETO:
SERVIÇOS REMANESCENTES DE
CONSTRUÇÃO DE PISCINA E QUADRA DE VÔLEI PARA EEFTE MIRIAN CALIXTO
 PROJETO:
 URBANIZAÇÃO
 IDENTIFICAÇÃO DOS DESENHOS:
 01. PLANTA DE SITUAÇÃO

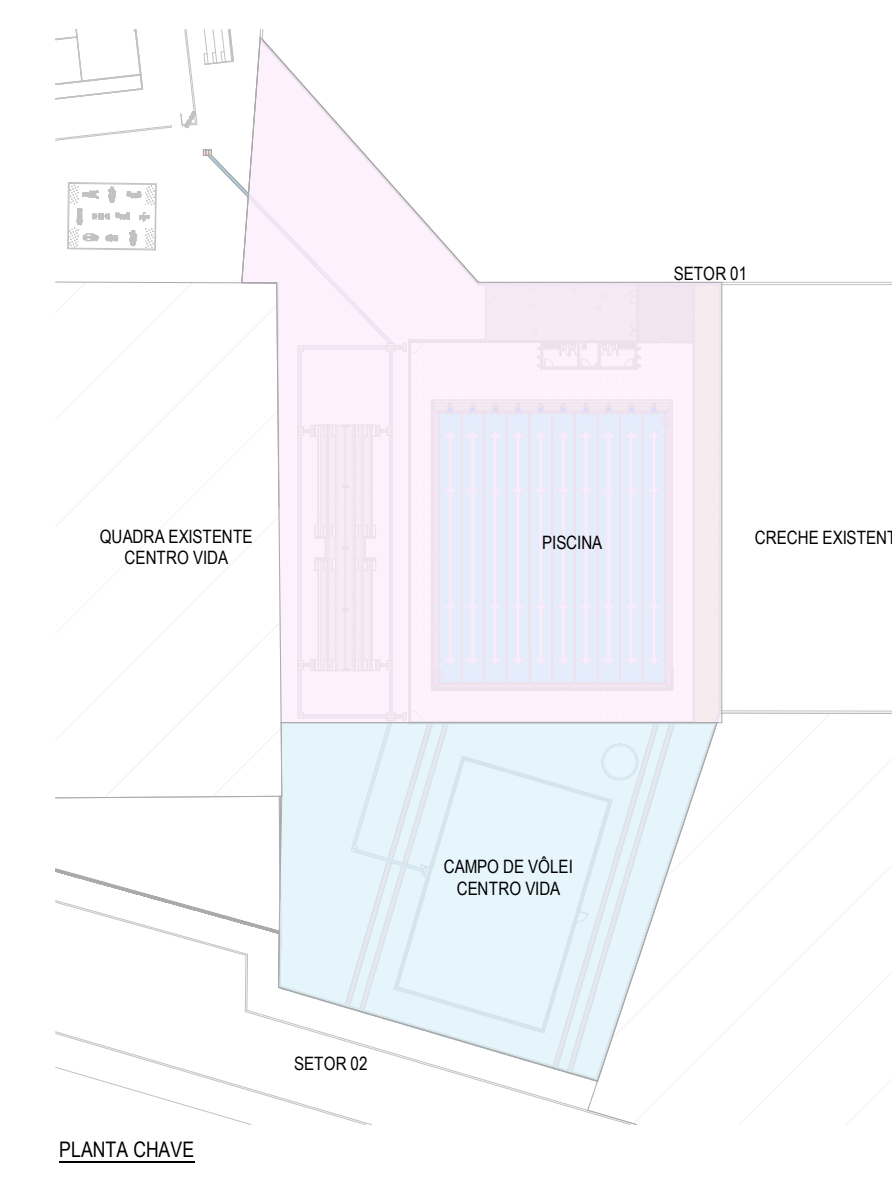
1 | PLANTA DE SITUAÇÃO
1:300

LOCAL: ARACATICE	ESCALA: INDICADA	DATA: 03/2023	PROJECIONISTA: 01/09
DESENHISTA: ANA NASCIMENTO	INDICADA	ARQUIVO: ARCT 23.11	


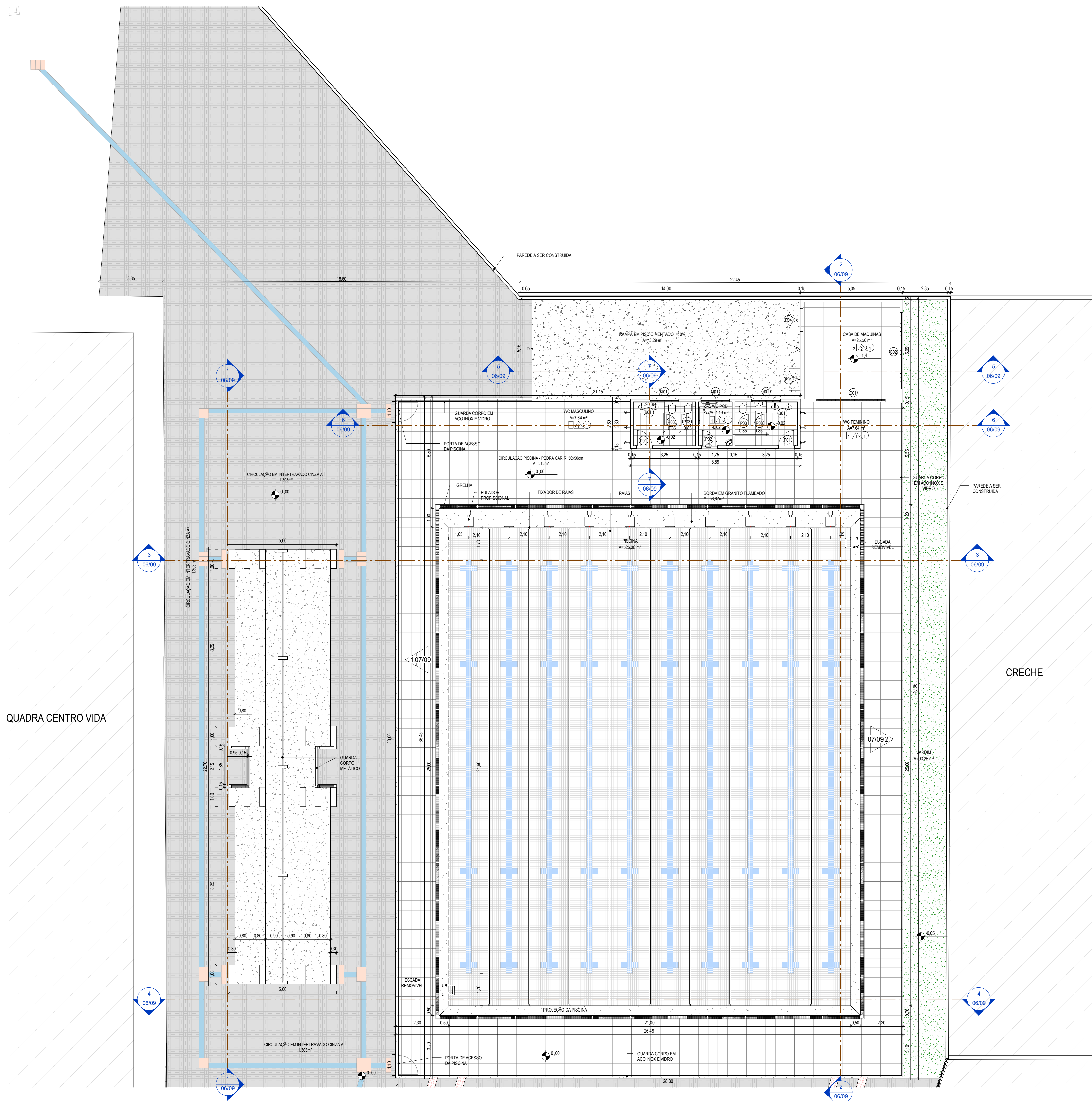


LEGENDA DEMOLIÇÃO	
[Red Box]	DEMOLIR

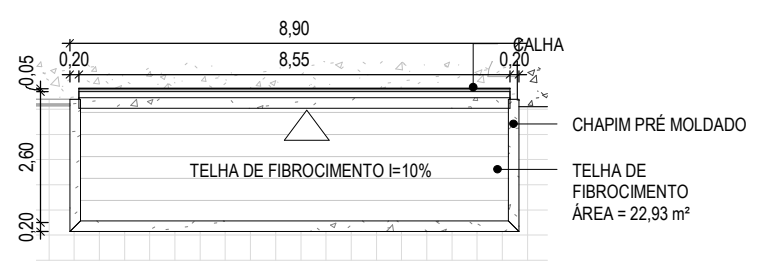
ESPECIFICAÇÕES	
[Grey Box]	PEDRA CARRI 50X50 cm (CIRCULAÇÃO DA PISCINA)
[Green Box]	GRANITO FLAMMEADO (BORDA DA PISCINA)
[Blue Box]	PISO INTERTRAVADO TIPO TUOLINHO (20X10X6), COR CINZA
[Red Box]	PISO INTERTRAVADO TIPO TUOLINHO (20X10X6), COR VERMELHO
[Blue Box]	PISO TÁTIL DIRECIONAL EXTERNO EM P/MC(CONCRETO) ESP. 3cm, COR AZUL
[Orange Box]	PISO TÁTIL DE ALERTA EXTERNO EM P/MC(CONCRETO) ESP. 3cm, COR LARANJA



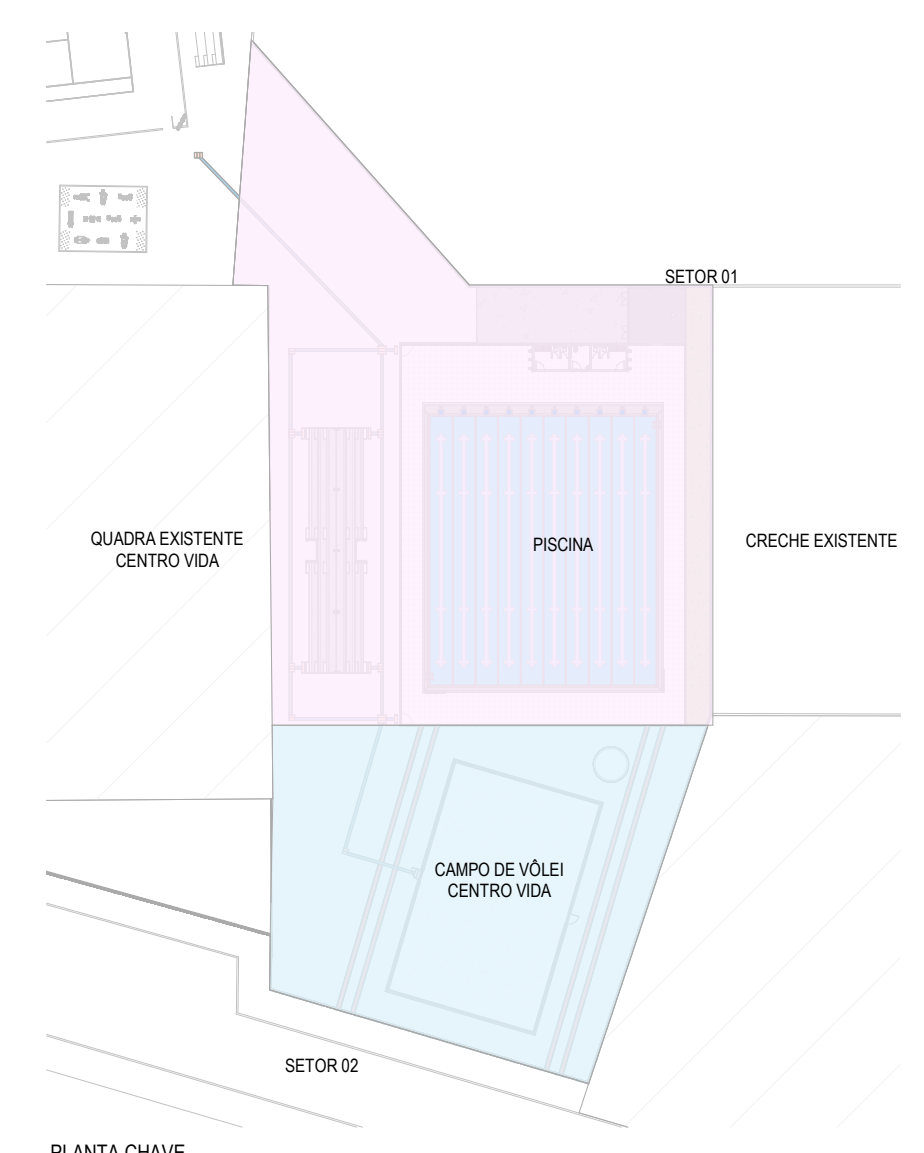
ASSINATURAS E APROVAÇÃO		
PROJETISTA <i>Leonardo Silveira Lima</i> LEONARDO SILVEIRA LIMA ENGENHEIRO CIVIL - RNP-0001581087	PROPRIETÁRIO	
APROVAÇÃO		
CONSERVAÇÃO REMANESCENTES DE PARA EFTI MIRIAN CALIXTO URBANIZAÇÃO IDENTIFICAÇÃO DOS DESENHOS: 01- PLANTA BAIXA - GERAL		
TÍTULO: ARACATICE	DATA: 03/2023	PROJECIONISTA: 02/09
DESENHISTA: MEIRY	ESCALA: INDICADA	PROJECIONISTA: ARCT 23.11



2 PLANTA DE COBERTA - ARQUIBANCA
1:150



3 PLANTA DE COBERTA - BANHEIROS
1:150



PLANTA CHAVE

LEGENDA:

	INDICAÇÃO NÍVEL PLANTA E CORTE
	INDICAÇÃO DE CORTES
	INDICAÇÃO DE FACHADAS
	INDICAÇÃO DE PORTAS E JANELAS
	ESPECIFICAÇÃO DE MATERIAIS (PISO/PAREDE/TETO)
	INDICAÇÃO DE EIXOS
	INDICAÇÃO DE ELEMENTOS (BANCADA, PRATELEIRAS E ETC.)

ESPECIFICAÇÕES

	PEDRA CARRI 50X50 cm (CIRCULAÇÃO DA PISCINA)
	GRANITO FLAMEADO (BORDA DA PISCINA)
	PISO INTERTRAVADO TIPO TUOLINHO (20X10x6), COR CINZA
	PISO INTERTRAVADO TIPO TUOLINHO (20X10x6), COR VERMELHO
	PISO TÁTIL DIRECIONAL EXTERNO EM PMC(CONCRETO) ESP. 3cm, COR AZUL
	PISO TÁTIL DE ALERTA EXTERNO EM PMC(CONCRETO) ESP. 3cm, COR LARANJA

ESPECIFICAÇÕES

	PISO
	CERÂMICA 30x30 cm, ESMALTADO NA COR BRANCO
	PISO INDUSTRIAL
	PAREDE
	CERÂMICA BRANCA 30X30 cm ATÉ 2,10M
	TEXTURA ACRÍLICA NA COR BRANCO NEVE
	TETO
	LAJE EM CONCRETO PINTADA COM HIDRACOR. COR: BRANCO NEVE

TABELAS ESQUADRIAS - PORTAS GERAL

TIPO	LARGURA	ALTURA	DESCRIÇÃO	QUANT.
P01	0,8	2,1	PORTA EXTERNA DE ALUMÍNIO	2
P02	0,8	2,1	PORTA EXTERNA DE ALUMÍNIO COM CHAPA CORRUGADA DE ALUMÍNIO (h=0,45 cm) E PLACADOR DE AÇO INOX	1
P03	0,6	1,6	PORTA PARA WC EM ALUMÍNIO	4
P04	1,2	2,1	PORTA EXTERNA DE ALUMÍNIO	2

TABELAS ESQUADRIAS - JANELAS GERAL

TIPO	LARGURA	ALTURA	PEFORIL	DESCRIÇÃO	QUANT.
J01	3,5	0,4	1,5	COBOGÓ ANTICHUVA 50 X 40 cm	1
J02	4	0,4	1,5	COBOGÓ ANTICHUVA 50 X 40 cm	1
J03	1,5	0,4	1,7	JANELA DE ALUMÍNIO COM VIDRO MAXIM AIR - 04 FOLHAS	3

TABELA DE BANCADAS

TIPO	QUANTIDADE	DESCRIÇÃO
B01	2	BANCADA EM GRANITO COM RODABANCA E CUBA OVAL: 1,60X0,60M

TABELA DE PISOS

DESCRIÇÃO	ÁREA(m²)
PISO EM GRANITO FLAMEADO	58,97 m²
PISO EM PEDRA CARRI (50X50)	313,01 m²
PISO INTERTRAVADO TIPO TUOLINHO (19,9x10x6)cm VERMELHO	48,80 m²
PISO INTERTRAVADO TIPO TUOLINHO (20X10x6), COR: CINZA	1303,10 m²
Total geral	1723,78 m²

TABELA DE EXTENSÃO DE MEIO-FIO

MEIO FIO CANTERO	DESCRIÇÃO	COMPIMENTO
		92,00 m
Total geral		92,00 m

ASSINATURAS E APROVAÇÃO

PROJETISTA:

PROPRIETÁRIO:

LEONARDO SILVEIRA LIMA
ENGENHEIRO CIVIL - RNP: 0001581067

APROVAÇÃO

PROJETO: URBANIZAÇÃO

IDENTIFICAÇÃO DOS DESENHOS:
01: PLANTA TÉCNICA - SETOR 01
02: PLANTA DE COBERTA - ARQUIBANCA
03: PLANTA DE COBERTA - BANHEIROS

GEO PAC

RUA CARLITO MACHADO, Nº72 - SALA 04
BARRIO PIRÉS FAGANHA, IJUIEBOBICE
FONE: 51.3241.3141 / E-MAIL:
GEO.PAC@GEO.PAC.COM.BR

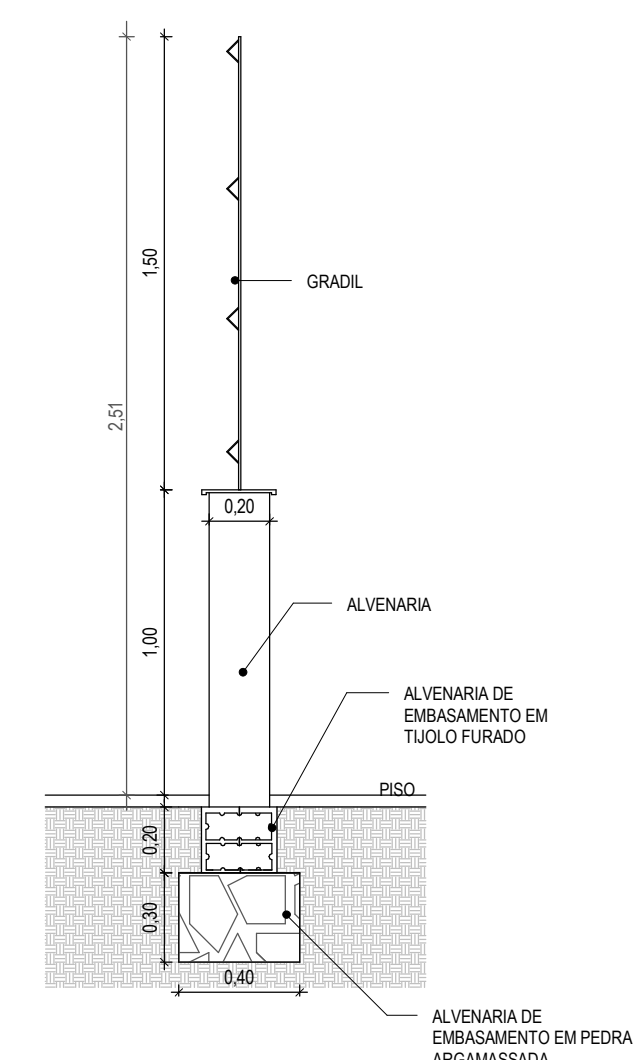
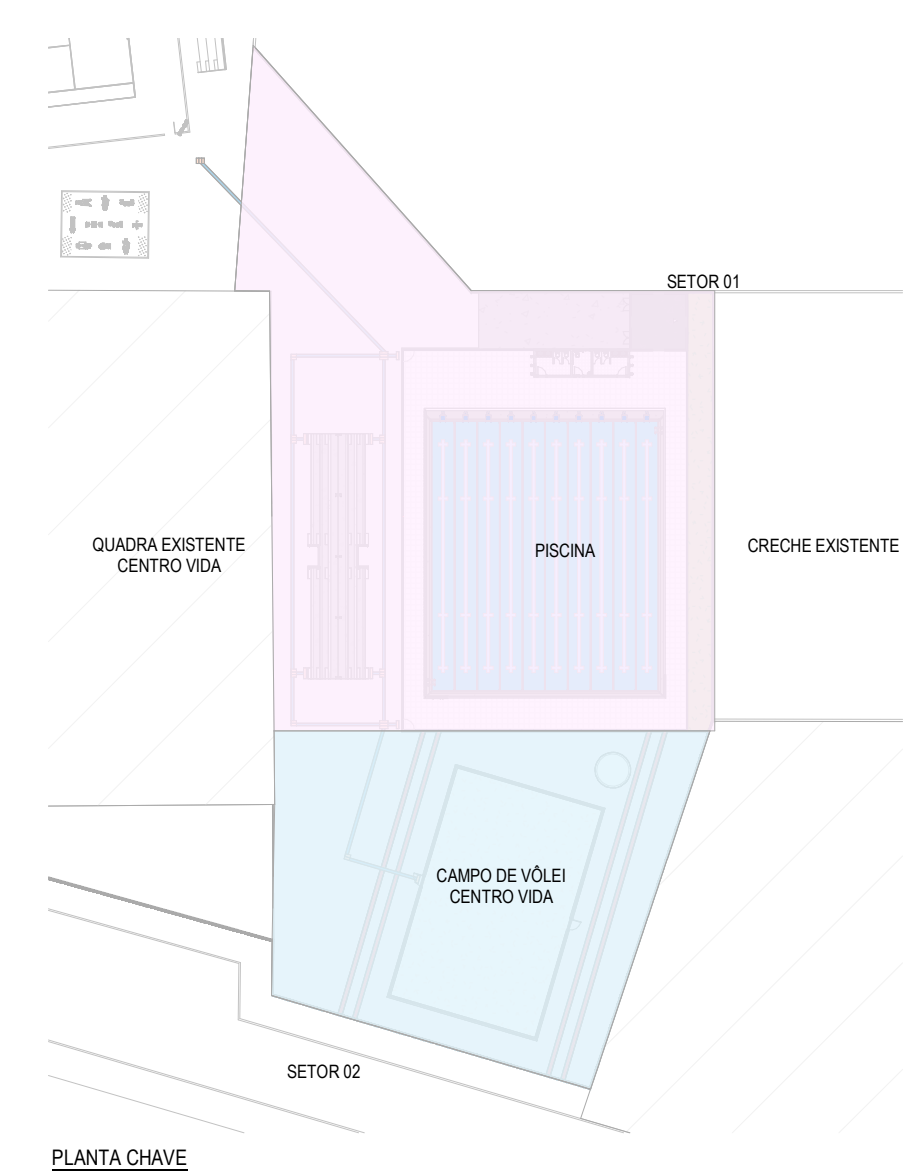
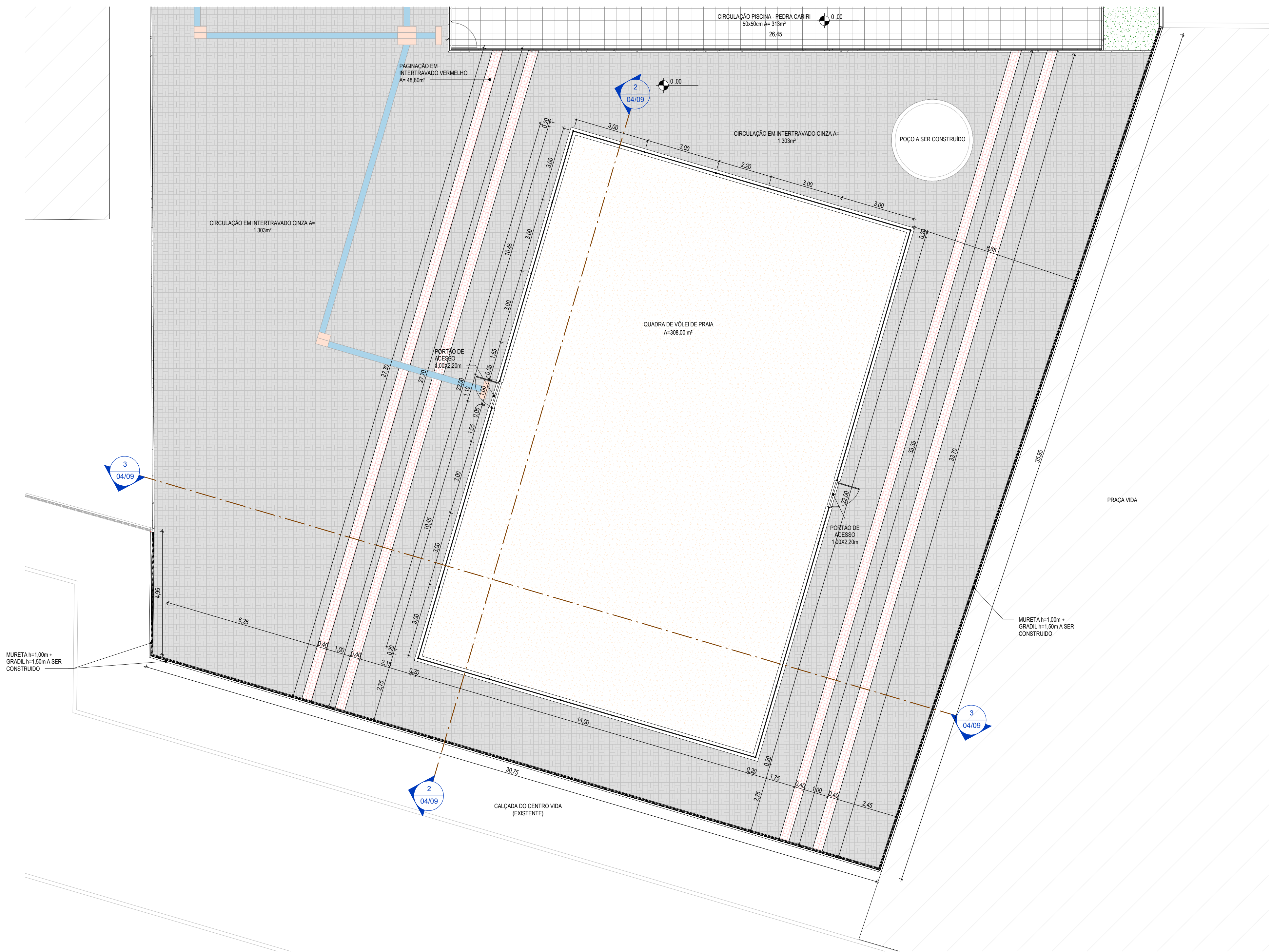
PROPRIETÁRIO: PREFEITURA DE ARACATI

SERVIÇOS REMANESCENTES DE CONSTRUÇÃO DE PISCINA E QUADRA DE VÔLEI PARA EFTI MIRIAN CALIXTO

PROJETO: URBANIZAÇÃO

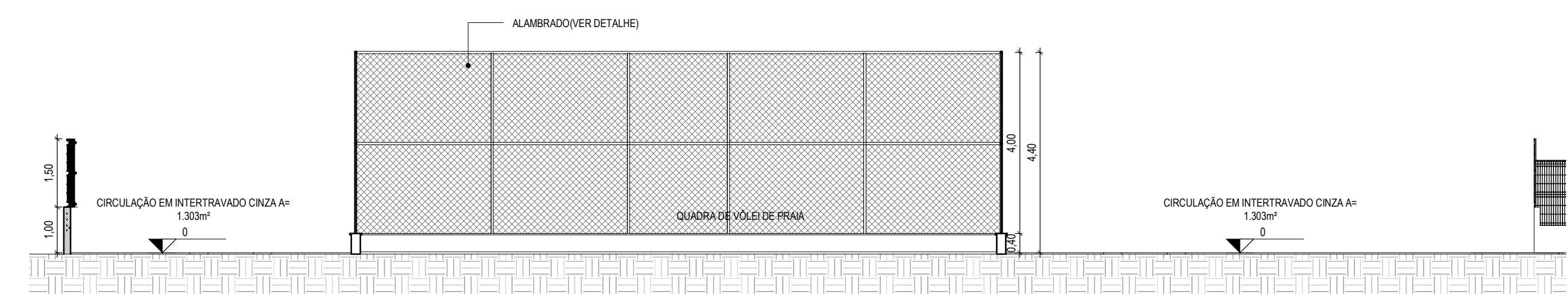
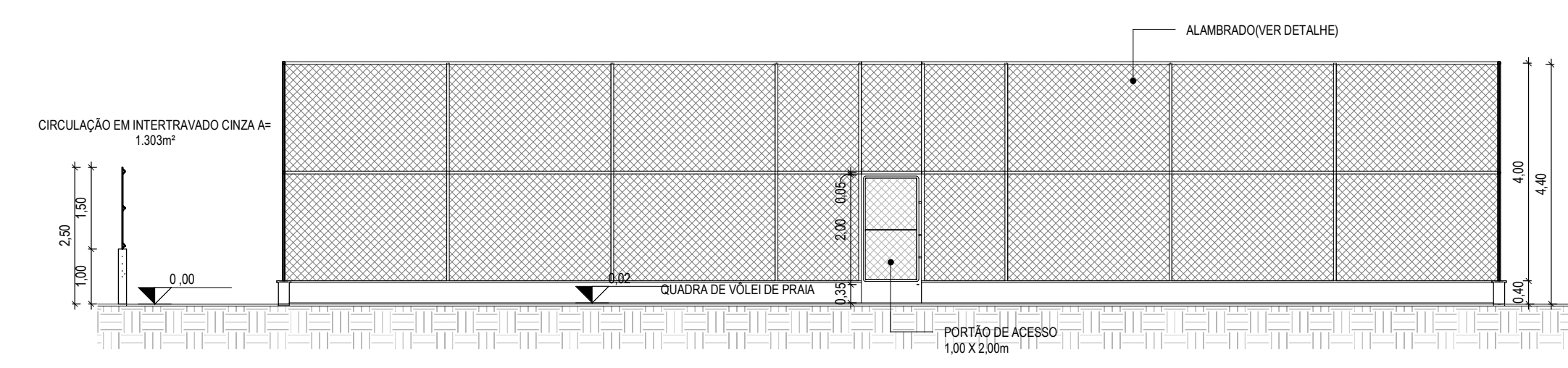
IDENTIFICAÇÃO DOS DESENHOS:
01: PLANTA TÉCNICA - SETOR 01
02: PLANTA DE COBERTA - ARQUIBANCA
03: PLANTA DE COBERTA - BANHEIROS

TÍTUL: ARACATICE
DESENHO: ANA NASCIMENTO
DATA: 03/2023
ARQUIVO: INDICADA
PRIMEIRA: 03/09
ARCCT 23.11



1 PLANTA TÉCNICA - SETOR 02
1:100

4 DETALHE DA MURETA + GRADIL
1:25



2 CORTE 6
1:100

3 CORTE 7
1:100

LEGENDA:

	INDICAÇÃO NÍVEL PLANTA E CORTE
	INDICAÇÃO DE CORTES
	INDICAÇÃO DE FACHADAS
	INDICAÇÃO DE PORTAS E JANELAS
	ESPECIFICAÇÃO DE MATERIAIS (PISO/PAREDE/TETO)
	INDICAÇÃO DE EIXOS
	INDICAÇÃO DE ELEMENTOS (BANCADA, PRATELEIRAS E ETC.)

ESPECIFICAÇÕES

	PEDRA CARRI 50X50 cm (CIRCULAÇÃO DA PISCINA)
	GRANITO FLAMEADO (BORDA DA PISCINA)
	PISO INTERTRAVADO TIPO TUOLINHO (20X10X6), COR CINZA
	PISO INTERTRAVADO TIPO TUOLINHO (20X10X6), COR VERMELHO
	PISO TÁTIL DIRECIONAL EXTERNO EM P/MC(CONCRETO) ESP. 3cm, COR AZUL
	PISO TÁTIL DE ALERTA EXTERNO EM P/MC(CONCRETO) ESP. 3cm, COR LARANJA

TABELA DE PISOS

DESCRIÇÃO	ÁREA(m²)
PISO EM GRANITO FLAMEADO	58,87 m²
PISO EM PEDRA CARRI (50X50)	313,31 m²
PISO INTERTRAVADO TIPO TUOLINHO (19.9x10x6)cm VERMELHO	48,80 m²
PISO INTERTRAVADO TIPO TUOLINHO (20X10X6), COR CINZA	1303,10 m²
Total geral	1723,78 m²

TABELA DE EXTENSÃO DE MEIO-FIO

DESCRIÇÃO	COMPRIMENTO
MEIO FIO CANTERO	92,00 m
Total geral	92,00 m

ASSINATURAS E APROVAÇÃO

PROJETISTA: LEONARDO SILVEIRA LIMA
ENGENHEIRO CIVIL - RNP: 0601581087

PROPRIETÁRIO:

APROVAÇÃO

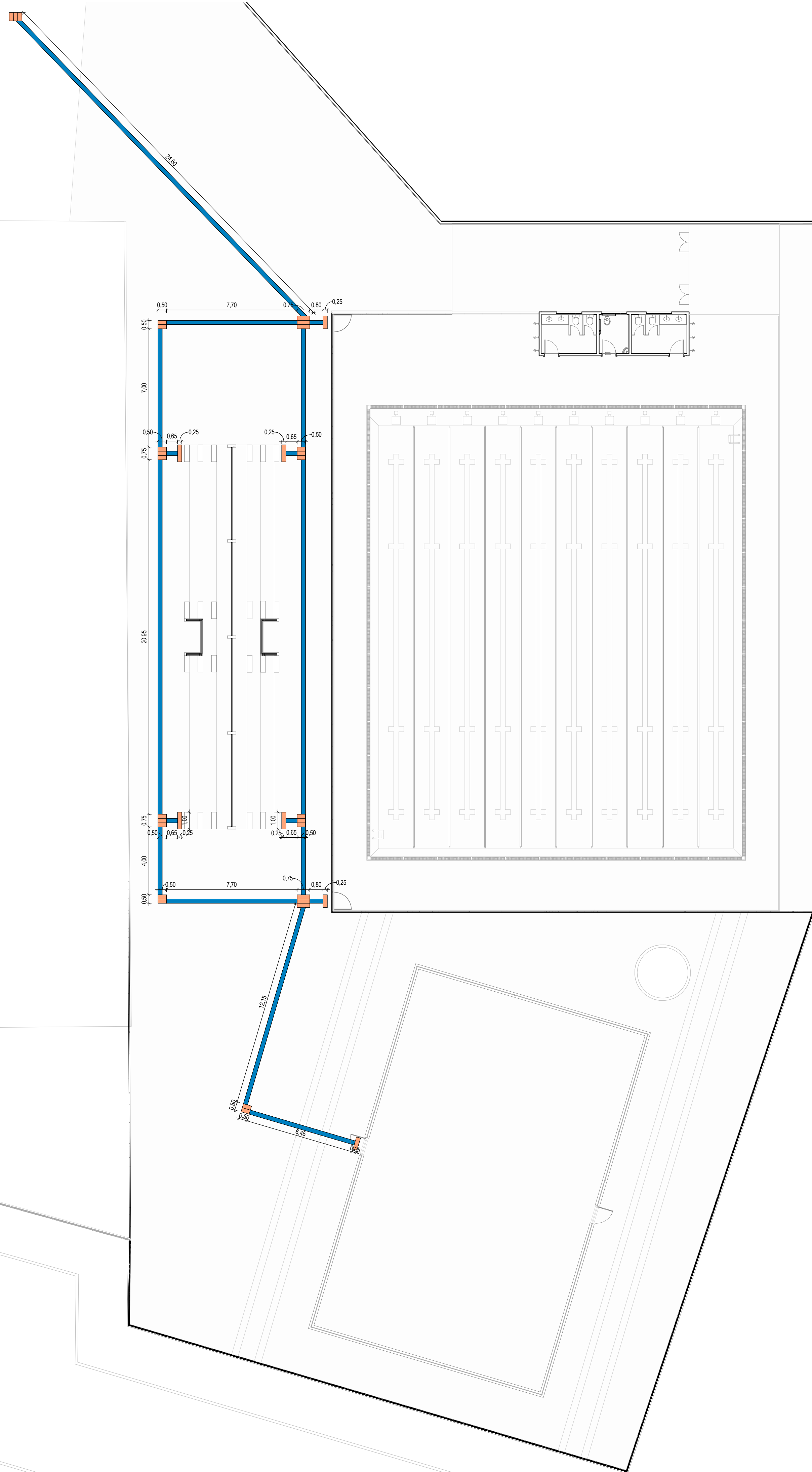
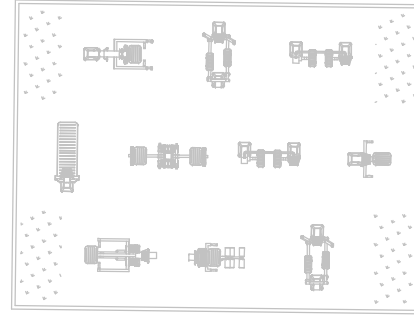
PROPRIETÁRIO

RUA CALISTO MACHADO, Nº27, SALA 04
BARRIO PIRÉS FAZANHA, URB. EUBÓICO,
FONE: 51.3241.3141 | E-MAIL:
GEO@GEO-PAC.COM.BR

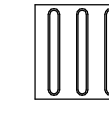
PREFEITURA DE ARACATÍ
SERVIÇOS REMANESCENTES DE
CONSTRUÇÃO DE PISCINA E QUADRA DE VÔLEI PARA EEFTH MIRIAN CALIXTO
PROJETO:
URBANIZAÇÃO

IDENTIFICAÇÃO DOS DESENHOS:
01. PLANTA TÉCNICA - SETOR 02
02. CORTES 6
03. CORTES 7
04. DETALHE DA MURETA + GRADIL

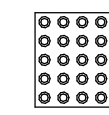
ELABORADO: ARACATÍVE	ESCALA: INDICADA	DATA: 03/2023	PROJECIONISTA: 04/09
DESENHADO: MEIRY		ARQUIVO:	ARCT 23.11



ESPECIFICAÇÕES - PISO TÁTIL



- A SINALIZAÇÃO TÁTIL DIRECIONAL**
 A. TEXTURA COM SECÇÃO TRAPEZOIDAL.
 B. INSTALADA NO SENTIDO DO DESLOCOMENTO.
 C. A SECÇÃO É QUADRADA DE 25 CM.
 D. SUA COR DEVE SER DIFERENCIADA EM RELAÇÃO AO PISO ADJACENTE (COR MAIS ESCURA - PREFERÊNCIA).
 E. EM CASO DO PISO POSSUIR TEXTURA UTILIZAR SINALIZAÇÃO DIRECIONAL LISA.
 F. O MATERIAL DEVERÁ SER RESISTENTE A ABRASÃO, IMPACTOS MECÂNICOS E AS INTEMPÉRIES, INCLUSIVE À MARESIÁ.
 G. DEVERÁ SER ASSENTADO COM MATERIAL APROPRIADO, EVITANDO O DESLOCAMENTO.



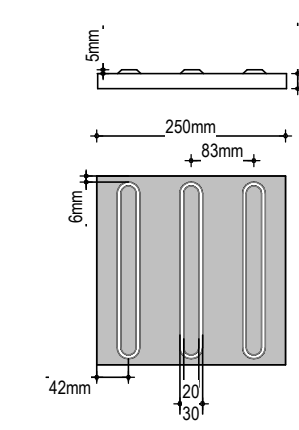
- A SINALIZAÇÃO TÁTIL DE ALERTA**
 A. TEXTURA COM CONJUNTOS DE RELEVOS TRONCO-CÔNICOS.
 B. INSTALADA SEGUNDO A NBR-9050/2004, POIS EXISTEM DIVERSAS SITUAÇÕES PARA SUA INSTALAÇÃO DE FORMA PERPENDICULAR AO SENTIDO DO DESLOCOMENTO.
 C. NÃO DEVE HAVER DESNÍVEL QUANDO INTEGRADAS.
 D. A SECÇÃO É QUADRADA DE 25 CM.
 E. SUA COR DEVE SER DIFERENCIADA EM RELAÇÃO AO PISO ADJACENTE (COR MAIS ESCURA - PREFERÊNCIA).
 F. EM CASO DO PISO POSSUIR TEXTURA UTILIZAR SINALIZAÇÃO DIRECIONAL LISA.
 G. O MATERIAL DEVERÁ SER RESISTENTE A ABRASÃO, IMPACTOS MECÂNICOS E AS INTEMPÉRIES, INCLUSIVE À MARESIÁ.
 H. DEVERÁ SER ASSENTADO COM MATERIAL APROPRIADO, EVITANDO O DESLOCAMENTO.

EXEMPLO DE COMPOSIÇÃO TÁTIL DE ALERTA E DIRECIONAL

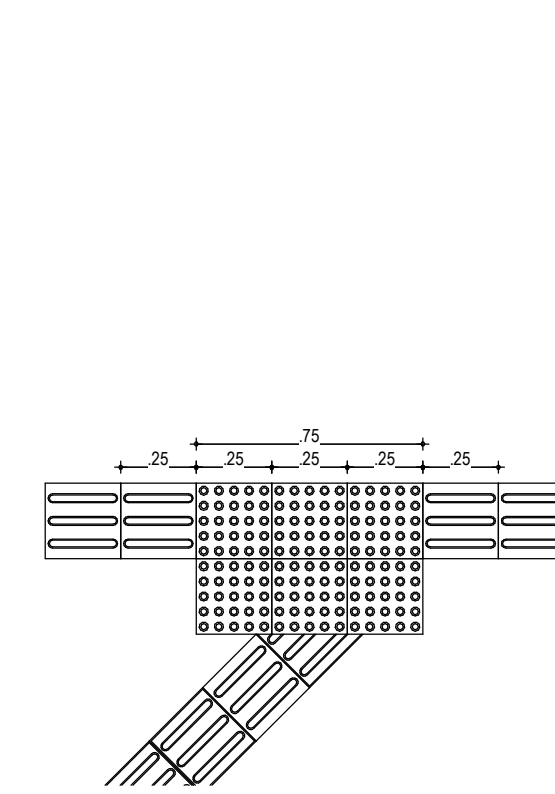
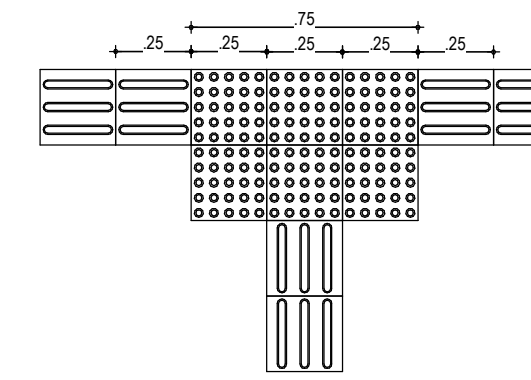
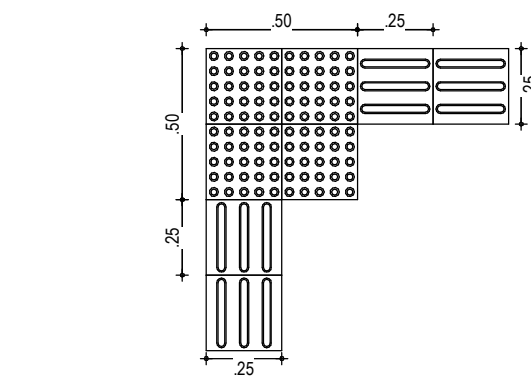
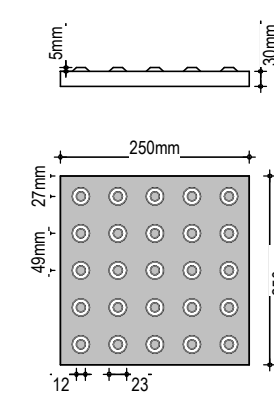


DETALHE DOS PISOS TÁTIL DE ALERTA E DIRECIONAL

PISO TÁTIL DIRECIONAL



PISO TÁTIL DE ALERTA



2 EXEMPLOS DE APLICAÇÃO
ESCALA: 1:25

LEGENDA:	
	INDICAÇÃO NÍVEIS PLANTA E CORTE
	INDICAÇÃO DE CORTES
	INDICAÇÃO DE FACHADAS
	INDICAÇÃO DE PORTAS E JANELAS
	ESPECIFICAÇÃO DE MATERIAIS (PISO/PAREDE/TETO)
	INDICAÇÃO DE EIXOS
	INDICAÇÃO DE ELEMENTOS (BANCADA, PRATELEIRAS E ETC.)

ESPECIFICAÇÕES	
	PEDRA CARRI 50X50 cm (CIRCULAÇÃO DA PISCINA)
	GRANITO FLAMEADO (BORDA DA PISCINA)
	PISO INTERTRAVADO TIPO TUOLINHO (20X10X6), COR CINZA
	PISO INTERTRAVADO TIPO TUOLINHO (20X10X6), COR VERMELHO
	PISO TÁTIL DIRECIONAL EXTERNO EM PMO(CONCRETO) ESP. 3cm, COR AZUL
	PISO TÁTIL DE ALERTA EXTERNO EM PMO(CONCRETO) ESP. 3cm, COR LARANJA

TABELA DE PISO TÁTIL EXTERNO	
DESCRIÇÃO	COMPRIMENTO
PISO TÁTIL DE ALERTA EXTERNO EM PMO(CONCRETO) ESP. 3cm, COR LARANJA	21,25 m
PISO TÁTIL DIRECIONAL EXTERNO EM PMO(CONCRETO) ESP. 3cm, COR AZUL	130,45 m
Total geral	151,70 m

ASSINATURAS E APROVAÇÃO	
PROJETISTA	PROPRIETÁRIO
LEONARDO SILVEIRA LIMA ENGENHEIRO CIVIL - RNP: 001581087	
APROVAÇÃO	
PROPRIETÁRIO: SERVIÇOS REMANESCENTES DE CONSTRUÇÃO DE PISCINA E QUADRA DE VÔLEI PARA EEFTH MIRIAN CALIXTO PROJETO: URBANIZAÇÃO	
IDENTIFICAÇÃO DOS DESENHOS: 01 PLANTA DE ACESSIBILIDADE 02 EXEMPLOS DE APLICAÇÃO	

RUA CALIXTO MACHADO Nº27 SALA 04
 BARRIO PIRÉS FAGANHA, IZEUBOICE,
 PHONE: 51 3241 3141 / EMAIL:
 GEOPAC@GEOPAC.COM.BR

TÍTUL:
ARACATICE

DATA:
03/2023

PRIMEIRA:
05/09

DESENHO:
ARY

ESCALA:
INDICADA

ARQUIVO:
ARCT 23.11