


RELATÓRIO ANALÍTICO - COMPOSIÇÕES DE CUSTOS			
	OBRA:	CONCORRÊNCIA ELETRÔNICA N.º 03/2024-SESA/CELOS	
	DESCRIÇÃO:	CONSTRUÇÃO DO SETOR DE HOMODIALISE DO HOSPITAL MUNICIPAL DE ARACATI	
	LOCAL:	PREFEITURA MUNICIPAL DO ARACATI	
		DATA:	20/08/2024
		BDI: 24,79%	
	FONTE	VERSÃO	HORA
	ORSE	2024/04	112,54%
	SEINFRA	028.1 COM DESONERAÇÃO	84,44%
	SINAPI	2024/09 COM DESONERAÇÃO	85,06%
	PROPRIA		0,00%
	MES		70,11%
			47,48%
			47,07%
			0,00%


COMPOSIÇÕES ANALÍTICAS PRÓPRIAS

CÓDIGO	DESCRIÇÃO	CLASS	FONTE	UNID	COEF	PREÇO(R\$)	PREÇO TOTAL (R\$)
COMP.030	JANELA EM ALUMÍNIO, COR N/P/B, TIPO MAXIM-AR COM POLICARBONATO. INCLUSIVE BATENTE E FERRAGENS	SER.CG	COMP.	M2	1,5000	851,28	1.276,91
102180	INSTALAÇÃO DE VIDRO TEMPERADO, E = 8 MM, ENCAIXADO EM PERFIL U. AF 01/2021 PS	SER.CG	SINAPI-CE	M2	1,5000	465,20	697,80
COMP.047	JANELA EM ESTRUTURA DE ALUMÍNIO CRU NATURAL; FECHAMENTO EM VIDRO CRISTAL TEMPERADO 8,00MM (04 FOLHAS),J15-MAXIM AR	SER.CG	COMP.	UN		2.369,65	
COMP.030	JANELA EM ALUMÍNIO, COR N/P/B, TIPO MAXIM-AR COM POLICARBONATO. INCLUSIVE BATENTE E FERRAGENS	SER.CG	COMP.	M2	1,8000	851,28	1.532,30
102180	INSTALAÇÃO DE VIDRO TEMPERADO, E = 8 MM, ENCAIXADO EM PERFIL U. AF 01/2021 PS	SER.CG	SINAPI-CE	M2	1,8000	465,20	837,35
COMP.048	JANELA EM ESTRUTURA DE ALUMÍNIO CRU NATURAL; FECHAMENTO EM VIDRO CRISTAL TEMPERADO 8,00MM (04 FOLHAS),J16-MAXIM AR	SER.CG	COMP.	UN		3.159,53	
COMP.030	JANELA EM ALUMÍNIO, COR N/P/B, TIPO MAXIM-AR COM POLICARBONATO. INCLUSIVE BATENTE E FERRAGENS	SER.CG	COMP.	M2	2,4000	851,28	2.043,06
102180	INSTALAÇÃO DE VIDRO TEMPERADO, E = 8 MM, ENCAIXADO EM PERFIL U. AF 01/2021 PS	SER.CG	SINAPI-CE	M2	2,4000	465,20	1.116,47
COMP.049	JANELA EM ESTRUTURA DE ALUMÍNIO CRU NATURAL; FECHAMENTO EM VIDRO CRISTAL TEMPERADO 8,00MM (04 FOLHAS),J17-MAXIM AR	SER.CG	COMP.	UN		3.507,08	
COMP.030	JANELA EM ALUMÍNIO, COR N/P/B, TIPO MAXIM-AR COM POLICARBONATO. INCLUSIVE BATENTE E FERRAGENS	SER.CG	COMP.	M2	2,6640	851,28	2.267,80
102180	INSTALAÇÃO DE VIDRO TEMPERADO, E = 8 MM, ENCAIXADO EM PERFIL U. AF 01/2021 PS	SER.CG	SINAPI-CE	M2	2,6640	465,20	1.239,28
COMP.050	JANELA EM ESTRUTURA DE ALUMÍNIO CRU NATURAL; FECHAMENTO EM VIDRO CRISTAL TEMPERADO 8,00MM (04 FOLHAS),J18-MAXIM AR	SER.CG	COMP.	UN		3.578,17	
COMP.030	JANELA EM ALUMÍNIO, COR N/P/B, TIPO MAXIM-AR COM POLICARBONATO. INCLUSIVE BATENTE E FERRAGENS	SER.CG	COMP.	M2	2,7180	851,28	2.313,77
102180	INSTALAÇÃO DE VIDRO TEMPERADO, E = 8 MM, ENCAIXADO EM PERFIL U. AF 01/2021 PS	SER.CG	SINAPI-CE	M2	2,7180	465,20	1.264,40
COMP.051	VISOR EM VIDRO TEMPERADO 10,00MM, C/ MOLDURA METÁLICA PERFIL "C" C/ PINTURA ELETROSTÁTICA NA COR BRANCA (09 FOLHAS),J19-FIXA	SER.CG	COMP.	UN		9.065,35	
102235	DIVISÓRIA FIXA EM VIDRO TEMPERADO 10 MM, SEM ABERTURA. AF 01/2021 PS	SER.CG	SINAPI-CE	M2	16,8000	539,60	9.065,35
COMP.052	PORTA DE MADEIRA, TIPO PARANÁ, DE ABRIR COM LAMBRI, COM GUARNIÇÃO, FIXAÇÃO COM PARAFUSOS - FORNECIMENTO E INSTALAÇÃO.	SER.CG	COMP.	M2		354,62	
88309	PEDREIRO COM ENCARGOS COMPLEMENTARES	SER.CG	SINAPI-CE	H	0,3563	24,94	8,89
88316	SERVENTE COM ENCARGOS COMPLEMENTARES	SER.CG	SINAPI-CE	H	0,1779	19,85	3,53
142	SELANTE ELASTICO MONOCOMPONENTE A BASE DE POLIURETANO (PU) PARA JUNTAS DIVERSAS	MAT.	SINAPI-CE	310ML	0,8829	38,39	33,90
11715	PORTA TIPO PARANÁ	MAT.	SEINFRA	M2	1,0000	98,14	98,14
7568	BUCHA DE NYLON SEM ABA S10, COM PARAFUSO DE 6,10 X 65 MM EM AÇO ZINCADO COM ROSCA SOBERBA, CABECA CHATA E FENDA PHILLIPS	MAT.	SINAPI-CE	UN	4,8166	0,91	4,40
36888	GUARNICAO / MOLDURA / ARREIMATE DE ACABAMENTO PARA ESQUADRIA, EM ALUMINIO PERFL 25, ACABAMENTO ANODIZADO BRANCO OU BRILHANTE PARA 1 FACE	MAT.	SINAPI-CE	M	6,8504	30,04	205,77
COMP.053	PORTA EM MADEIRA, TIPO PARANÁ, REVESTIDA EM LAMINADO NA COR BRANCA; FORRAMENTOS E ALISARES PINTADOS C/ TINTA ESMALTE SINTÉTICO NA COR BRANCA.P1-ABRIR	SER.CG	COMP.	UN		595,76	
COMP.052	PORTA DE MADEIRA, TIPO PARANÁ, DE ABRIR COM LAMBRI, COM GUARNIÇÃO, FIXAÇÃO COM PARAFUSOS - FORNECIMENTO E INSTALAÇÃO.	SER.CG	COMP.	M2	1,6800	354,62	595,76
COMP.054	PORTA EM MADEIRA, TIPO PARANÁ, REVESTIDA EM LAMINADO NA COR BRANCA; FORRAMENTOS E ALISARES PINTADOS C/ TINTA ESMALTE SINTÉTICO NA COR BRANCA; CHAPA DE PROTEÇÃO EM AÇO INOXIDÁVEL C/ BARRA P/ DEFICIENTE.P2-ABRIR	SER.CG	COMP.	UN		962,74	
COMP.052	PORTA DE MADEIRA, TIPO PARANÁ, DE ABRIR COM LAMBRI, COM GUARNIÇÃO, FIXAÇÃO COM PARAFUSOS - FORNECIMENTO E INSTALAÇÃO.	SER.CG	COMP.	M2	1,6800	354,62	595,76
02062	BARRA DE APOIO, RETA, FIXA, EM AÇO INOX, L=40CM, D=1 1/4" - JACKWAL OU SIMILAR	MAT.	ORSE	UN	2,0000	104,20	208,39
0576	CHAPA AÇO INOXIDÁVEL Nº22, DIMENSÃO 2,0 X 1,0M	MAT.	ORSE	M2	0,6400	247,80	158,59
COMP.055	PORTA EM MADEIRA, TIPO PARANÁ, REVESTIDA EM LAMINADO NA COR BRANCA; FORRAMENTOS E ALISARES PINTADOS C/ TINTA ESMALTE SINTÉTICO NA COR BRANCA.P3-ABRIR	SER.CG	COMP.	UN		670,23	
COMP.052	PORTA DE MADEIRA, TIPO PARANÁ, DE ABRIR COM LAMBRI, COM GUARNIÇÃO, FIXAÇÃO COM PARAFUSOS - FORNECIMENTO E INSTALAÇÃO.	SER.CG	COMP.	M2	1,8900	354,62	670,23
COMP.056	PORTA EM MADEIRA, TIPO PARANÁ, REVESTIDA EM LAMINADO NA COR BRANCA; FORRAMENTOS E ALISARES PINTADOS C/ TINTA ESMALTE SINTÉTICO NA COR BRANCA; (02 FOLHAS - L=80,00CM),P4-ABRIR DUPLA	SER.CG	COMP.	UN		1.191,51	
COMP.052	PORTA DE MADEIRA, TIPO PARANÁ, DE ABRIR COM LAMBRI, COM GUARNIÇÃO, FIXAÇÃO COM PARAFUSOS - FORNECIMENTO E INSTALAÇÃO.	SER.CG	COMP.	M2	3,3600	354,62	1.191,51

RELATÓRIO ANALÍTICO - COMPOSIÇÕES DE CUSTOS																							
	OBRA:	CONCORRÊNCIA ELETRÔNICA N.º 03/2024-SESA/CELOS	DATA : 20/08/2024 BDI : 24,79%																				
	DESCRIÇÃO:	CONSTRUÇÃO DO SETOR DE HOMODIALÍSE DO HOSPITAL MUNICIPAL DE ARACATI	<table border="1"> <thead> <tr> <th>FONTE</th> <th>VERSÃO</th> <th>HORA</th> <th>MES</th> </tr> </thead> <tbody> <tr> <td>ORSE</td> <td>2024/04</td> <td>112,94%</td> <td>70,11%</td> </tr> <tr> <td>SEINFRA</td> <td>028.1 COM DESONERAÇÃO</td> <td>84,44%</td> <td>47,48%</td> </tr> <tr> <td>SINAPI</td> <td>2024/08 COM DESONERAÇÃO</td> <td>85,06%</td> <td>47,67%</td> </tr> <tr> <td>Composições Próprias</td> <td>PRÓPRIA</td> <td>0,00%</td> <td>0,00%</td> </tr> </tbody> </table>	FONTE	VERSÃO	HORA	MES	ORSE	2024/04	112,94%	70,11%	SEINFRA	028.1 COM DESONERAÇÃO	84,44%	47,48%	SINAPI	2024/08 COM DESONERAÇÃO	85,06%	47,67%	Composições Próprias	PRÓPRIA	0,00%	0,00%
	FONTE	VERSÃO	HORA	MES																			
ORSE	2024/04	112,94%	70,11%																				
SEINFRA	028.1 COM DESONERAÇÃO	84,44%	47,48%																				
SINAPI	2024/08 COM DESONERAÇÃO	85,06%	47,67%																				
Composições Próprias	PRÓPRIA	0,00%	0,00%																				
LOCAL:	PREFEITURA MUNICIPAL DO ARACATI																						

COMPOSIÇÕES ANALÍTICAS PRÓPRIAS

CÓDIGO	DESCRIÇÃO	CLASS	FONTE	UNID	COEF	PREÇO(R\$)	PREÇO TOTAL (R\$)
COMP.057	PAINEL EM VIDRO TEMPERADO REFLECTA PRATA 10,00MM; C/ ADESIVO DA IDENTIDADE VISUAL DA CLÍNICA; (08 FOLHAS),P5-MAXIM AR	SER.CG	COMP.	UN		4.338,68	
09901	PAINEL EM VIDRO TEMPERADO 10MM, COR VERDE, INCLUSIVE FERRAGENS E ACESSÓRIOS E INSTALAÇÃO	MAT.	ORSE	M2	8,4000	516,51	4.338,68
COMP.058	PAINEL EM VIDRO TEMPERADO REFLECTA PRATA, 10,00MM; 02 FOLHAS DE PORTA (L=90,00CM) PUXADORES E ESTRUTURAS METÁLICAS EM AÇO INOXIDÁVEL C/ PINTURA ELETROSTÁTICA NA COR BRANCO; C/ ADESIVO DA IDENTIDADE VISUAL DA CLÍNICA; (11 FOLHAS),P6-ABRIR	SER.CG	COMP.	UN		7.918,10	
09901	PAINEL EM VIDRO TEMPERADO 10MM, COR VERDE, INCLUSIVE FERRAGENS E ACESSÓRIOS E INSTALAÇÃO	MAT.	ORSE	M2	15,3300	516,51	7.918,10
COMP.059	PORTÃO EM ALUMÍNIO, COR N/B/P, EM PERFÍS BÚZIO QUADRADO OU LAMBRL, COMPLETO INCLUSIVE RODÍZIOS, PERFÍS E FECHADURA	SER.CG	COMP.	M2		336,71	
88309	PEDREIRO COM ENCARGOS COMPLEMENTARES	M.O.	SINAPI-CE	H	0,9933	25,11	24,94
88316	SERVENTE COM ENCARGOS COMPLEMENTARES	M.O.	SINAPI-CE	H	0,9933	19,98	19,85
012806	PORTÃO OU PORTA EM ALUMÍNIO, COR N/P/B, COM PEFIS EM LAMBRL, EM BÚZIO QUADRA DO OU AMBOS, DE CORRER OU ABRIR, COMPLETO INCLUSIVE DOBRADIÇAS, OU PERFIS E R OUDANA E FECHADURA	MAT.	ORSE	M2	1,0000	278,12	278,12
87299	ARGAMASSA TRAÇO 1:3 (EM VOLUME DE CIMENTO E AREIA MÉDIA ÚMIDA) PARA CONTRAPISO, PREPARO MECÂNICO COM BETONEIRA 600 L. AF_08/2019	SER.CG	SINAPI-CE	M3	0,0300	460,20	13,81
COMP.060	PORTÃO (01 FOLHA), FORRAMENTOS E ALISARES EM ALUMÍNIO CRU, TIPO VENEZIANADA; BANDEIROLA VENEZIANADA,G1-ABRIR	SER.CG	COMP.	UN		756,19	
COMP.059	PORTÃO EM ALUMÍNIO, COR N/B/P, EM PERFÍS BÚZIO QUADRADO OU LAMBRL, COMPLETO INCLUSIVE RODÍZIOS, PERFÍS E FECHADURA	SER.CG	COMP.	M2	1,6800	336,71	565,68
100676	BATENTE PARA PORTA COM BANDEIRA, FIXAÇÃO COM PARAFUSO E BUCHA. AF_12/2019	SER.CG	SINAPI-CE	UN	1,0000	190,51	190,51
COMP.061	PORTÃO (01 FOLHA), FORRAMENTOS E ALISARES EM ALUMÍNIO CRU, TIPO VENEZIANADA; BANDEIROLA EM VIDRO CRISTAL 6MM,G2-ABRIR	SER.CG	COMP.	UN		925,16	
COMP.059	PORTÃO EM ALUMÍNIO, COR N/B/P, EM PERFÍS BÚZIO QUADRADO OU LAMBRL, COMPLETO INCLUSIVE RODÍZIOS, PERFÍS E FECHADURA	SER.CG	COMP.	M2	1,8900	336,71	636,39
100676	BATENTE PARA PORTA COM BANDEIRA, FIXAÇÃO COM PARAFUSO E BUCHA. AF_12/2019	SER.CG	SINAPI-CE	UN	1,0000	190,51	190,51
102179	INSTALAÇÃO DE VIDRO TEMPERADO, E = 6 MM, ENCAIXADO EM PERFIL U. AF_01/2021_PS	SER.CG	SINAPI-CE	M2	0,2500	393,02	98,26
COMP.062	PORTÃO (02 FOLHAS - L=70,00CM), FORRAMENTOS E ALISARES EM ALUMÍNIO CRU, TIPO VENEZIANADA; BANDEIROLA EM VIDRO CRISTAL 6MM,G3-ABRIR DUPLA	SER.CG	COMP.	UN		1.278,71	
COMP.059	PORTÃO EM ALUMÍNIO, COR N/B/P, EM PERFÍS BÚZIO QUADRADO OU LAMBRL, COMPLETO INCLUSIVE RODÍZIOS, PERFÍS E FECHADURA	SER.CG	COMP.	M2	2,9400	336,71	989,94
100676	BATENTE PARA PORTA COM BANDEIRA, FIXAÇÃO COM PARAFUSO E BUCHA. AF_12/2019	SER.CG	SINAPI-CE	UN	1,0000	190,51	190,51
102179	INSTALAÇÃO DE VIDRO TEMPERADO, E = 6 MM, ENCAIXADO EM PERFIL U. AF_01/2021_PS	SER.CG	SINAPI-CE	M2	0,2500	393,02	98,26
COMP.063	PORTÃO (02 FOLHAS - L=80,00CM), FORRAMENTOS E ALISARES EM ALUMÍNIO CRU, TIPO VENEZIANADA; BANDEIROLA VENEZIANADA,G4-ABRIR DUPLA	SER.CG	COMP.	UN		1.420,13	
COMP.059	PORTÃO EM ALUMÍNIO, COR N/B/P, EM PERFÍS BÚZIO QUADRADO OU LAMBRL, COMPLETO INCLUSIVE RODÍZIOS, PERFÍS E FECHADURA	SER.CG	COMP.	M2	3,3600	336,71	1.131,36
100676	BATENTE PARA PORTA COM BANDEIRA, FIXAÇÃO COM PARAFUSO E BUCHA. AF_12/2019	SER.CG	SINAPI-CE	UN	1,0000	190,51	190,51
102179	INSTALAÇÃO DE VIDRO TEMPERADO, E = 6 MM, ENCAIXADO EM PERFIL U. AF_01/2021_PS	SER.CG	SINAPI-CE	M2	0,2500	393,02	98,26
COMP.064	GRADE EM METALON	SER.CG	COMP.	M2		570,20	
88309	PEDREIRO COM ENCARGOS COMPLEMENTARES	M.O.	SINAPI-CE	H	0,9933	25,11	24,94
88316	SERVENTE COM ENCARGOS COMPLEMENTARES	M.O.	SINAPI-CE	H	0,9933	19,98	19,85
4948	PORTAO DE ABRIR / GIRO, EM GRADIL DE METALON REDONDO DE 3/4" VERTICAL, COM REQUADRO, ACABAMENTO NATURAL - COMPLETO	MAT.	SINAPI-CE	M2	1,0000	511,60	511,60
87299	ARGAMASSA TRAÇO 1:3 (EM VOLUME DE CIMENTO E AREIA MÉDIA ÚMIDA) PARA CONTRAPISO, PREPARO MECÂNICO COM BETONEIRA 600 L. AF_08/2019	SER.CG	SINAPI-CE	M3	0,0300	460,20	13,81
COMP.065	PORTÃO METÁLICO, TIPO METALON, C/ PINTURA ELETROSTÁTICA NA COR BRANCA; DOBRADIÇAS EM ALUMÍNIO C/ PINTURA ELETROSTÁTICA NA COR BRANCA (02 FOLHAS - L=80,00CM),G5-ABRIR DUPLA	SER.CG	COMP.	UN		4.981,16	
COMP.064	GRADE EM METALON	SER.CG	COMP.	M2	8,1900	570,20	4.669,91
100751	PINTURA COM TINTA EPOXÍDICA DE ACABAMENTO PULVERIZADA SOBRE PERFIL METÁLICO EXECUTADO EM FÁBRICA (02 DEMÃOS). AF_01/2020_PE	SER.CG	SINAPI-CE	M2	8,1900	38,00	311,25
COMP.066	LAVATÓRIO DE PAREDE, REF.: L.12.17 C/ CUBA SUSPENSAS, NA COR BRANCO GELO, REF.: GE17; (H=90,00CM)	SER.CG	COMP.	UN		779,42	

RELATÓRIO ANALÍTICO - COMPOSIÇÕES DE CUSTOS																							
	OBRA:	CONCORRÊNCIA ELETRÔNICA N.º 03/2024-SESA/CELOS	DATA : 20/08/2024 BDI : 24,79%																				
	DESCRIÇÃO:	CONSTRUÇÃO DO SETOR DE HOMODIÁLISE DO HOSPITAL MUNICIPAL DE ARACATI	<table border="1"> <thead> <tr> <th>FORTE</th> <th>VERSÃO</th> <th>HORA</th> <th>MES</th> </tr> </thead> <tbody> <tr> <td>ORSE</td> <td>2024/04</td> <td>112,54%</td> <td>70,11%</td> </tr> <tr> <td>SEINFRA</td> <td>028.1 COM DESONERAÇÃO</td> <td>84,44%</td> <td>47,48%</td> </tr> <tr> <td>SINAPI</td> <td>2024/06 COM DESONERAÇÃO</td> <td>85,06%</td> <td>47,67%</td> </tr> <tr> <td>Composições Próprias</td> <td>PRÓPRIA</td> <td>0,00%</td> <td>0,00%</td> </tr> </tbody> </table>	FORTE	VERSÃO	HORA	MES	ORSE	2024/04	112,54%	70,11%	SEINFRA	028.1 COM DESONERAÇÃO	84,44%	47,48%	SINAPI	2024/06 COM DESONERAÇÃO	85,06%	47,67%	Composições Próprias	PRÓPRIA	0,00%	0,00%
	FORTE	VERSÃO	HORA	MES																			
ORSE	2024/04	112,54%	70,11%																				
SEINFRA	028.1 COM DESONERAÇÃO	84,44%	47,48%																				
SINAPI	2024/06 COM DESONERAÇÃO	85,06%	47,67%																				
Composições Próprias	PRÓPRIA	0,00%	0,00%																				
LOCAL:	PREFEITURA MUNICIPAL DO ARACATI																						

COMPOSIÇÕES ANALÍTICAS PRÓPRIAS


CÓDIGO	DESCRIÇÃO	CLASS	FORTE	UNID	COEF	PREÇO(R\$)	PREÇO TOTAL (R\$)
88248	AUXILIAR DE ENCANADOR OU BOMBEIRO HIDRÁULICO COM ENCARGOS COMPLEMENTARES	M.O.	SINAPI-CE	H	1,7383	20,36	35,39
88267	ENCANADOR OU BOMBEIRO HIDRÁULICO COM ENCARGOS COMPLEMENTARES	M.O.	SINAPI-CE	H	1,7383	24,36	42,34
03590	LAVATÓRIO LOUÇA, REF: L-510, VOGUE PLUS CONFORTO(45.5 X 35.5 CM), DECA OU SIMILAR	MAT.	ORSE	UN	1,0000	267,19	267,19
07388	COLUNA SUSPensa DE LOUÇA PARA LAVATÓRIO, LINHA VOGUE PLUS CONFORTO, REF: C-51	MAT.	ORSE	UN	1,0000	151,58	151,58
6136	SIFAO EM METAL CROMADO PARA PIA OU LAVATORIO, 1 X 1.1/2"	MAT.	SINAPI-CE	UN	1,0000	223,48	223,48
02384	VÁLVULA DE ESCOAMENTO PARA LAVATÓRIO, DECA 1602C OU SIMILAR	MAT.	ORSE	UN	1,0000	46,86	46,86
0982	FIXAÇÃO P/ LAVATÓRIO - PARAFUSOS (DECA - REF: SP-7 OU SIMILAR)	MAT.	ORSE	CJ	1,0000	12,58	12,58
COMP.067	PAINEL DO LAVATÓRIO, EM GRANITO BRANCO ITAÚNAS ESCOVADO - ACABAMENTO BIZOTADO (H=180,00CM, L=60,00CM)	SER.CG	COMP.	UN		775,91	
88309	PEDREIRO COM ENCARGOS COMPLEMENTARES	M.O.	SINAPI-CE	H	0,8940	25,11	22,45
88316	SERVENTE COM ENCARGOS COMPLEMENTARES	M.O.	SINAPI-CE	H	0,8940	19,98	17,86
014012	GRANITO SÃO GABRIEL, E=2CM, COM POLIMENTO DOS 2 LADOS	MAT.	ORSE	M2	1,0800	681,11	735,60
COMP.068	TANQUE C/ COLUNA, REF.: TQ.03-CT.25, NA COR BRANCO, REF.: GE17, DECA.	SER.CG	COMP.	UN		1.658,92	
88248	AUXILIAR DE ENCANADOR OU BOMBEIRO HIDRÁULICO COM ENCARGOS COMPLEMENTARES	M.O.	SINAPI-CE	H	2,9799	20,36	60,67
88267	ENCANADOR OU BOMBEIRO HIDRÁULICO COM ENCARGOS COMPLEMENTARES	M.O.	SINAPI-CE	H	2,9799	24,36	72,59
0624	COLUNA DE LOUÇA BRANCA P/ TANQUE LAVAR (DECA - REF CT-25 OU SIMILAR)	MAT.	ORSE	UN	1,0000	98,34	98,34
13984	TORNEIRA METALICA CROMADA, CANO CURTO, COM AREJADOR, SEM BICO PLASTICO, DE PAREDE, PARA USO GERAL, 1/2" OU 3/4" (REF 1152 / 1154)	MAT.	SINAPI-CE	UN	1,0000	67,77	67,77
02096	TANQUE LOUÇA, BRANCO, SEM COLUNA (DECA - REF. TQ-03 OU SIMILAR)	MAT.	ORSE	UN	1,0000	1.281,23	1.281,23
02012	SIFAO COM VALVULA PARA TANQUE LAVAR, 1 1/4" X 40, AKROS Nº. 8 OU SIMILAR	MAT.	ORSE	UN	1,0000	8,72	8,72
0981	FITA VEDA ROSCA 18MM	MAT.	ORSE	M	0,7500	0,22	0,16
0668	FIXAÇÃO PARA TANQUE, DECA FT11 OU SIMILAR	MAT.	ORSE	CJ	1,0000	69,43	69,43
COMP.069	BACIA CONVENCIONAL, LINHA CONFORTO-VOGUE PLUS, S/ ABERTURA FRONTAL, REF.: P510, NA COR BRANCO GELO, REF.: GE17; VÁLVULA DE DESCARGA C/ ACIONAMENTO SIMPLES/FECHAMENTO AUTOMÁTICO (H=110,00CM), REF.: 2565.C114, LINHA HYDRA ECO - DECA	SER.CG	COMP.	UN		2.313,87	
88248	AUXILIAR DE ENCANADOR OU BOMBEIRO HIDRÁULICO COM ENCARGOS COMPLEMENTARES	M.O.	SINAPI-CE	H	1,9866	20,36	40,45
88267	ENCANADOR OU BOMBEIRO HIDRÁULICO COM ENCARGOS COMPLEMENTARES	M.O.	SINAPI-CE	H	1,9866	24,36	48,39
0669	FIXAÇÃO PARA VASO SANITÁRIO, DECA SP13 OU SIMILAR	MAT.	ORSE	CJ	1,0000	26,37	26,37
012620	ASSENTO PARA VASO SANITÁRIO, LINHA VOGUE PLUS AP50, DA DECA (OU SIMILAR)	MAT.	ORSE	UN	1,0000	372,37	372,37
012932	VASO SANITÁRIO CONVENCIONAL CONFORTO SEM ABERTURA FRONTAL, LINHA CONFORTO VOGUE PLUS P.510.17. DECA OU SIMILAR	MAT.	ORSE	UN	1,0000	1.358,82	1.358,82
013303	CAIXA DE DESCARGA ACOPLADA COM ACIONAMENTO DUO, REF.: CD.21F.17, DA DECA OU SIMILAR	MAT.	ORSE	UN	1,0000	278,02	278,02
6138	ANEL DE VEDACAO, PVC FLEXIVEL, 100 MM, PARA SAIDA DE BACIA / VASO SANITARIO	MAT.	SINAPI-CE	UN	1,0000	10,76	10,76
02394	VÁLVULA DESCARGA, HYDRA MAX, REF.4550, 1 1/4", ACABAMENTO CROMADO (DECA OU SIMILAR)	MAT.	ORSE	UN	1,0000	178,68	178,68
COMP.070	CUBA DE SEMI ENCAIXE QUADRADA, REF.: L830, NA COR BRANCO GELO, REF.: GE17 - DECA	SER.CG	COMP.	UN		1.117,59	
88267	ENCANADOR OU BOMBEIRO HIDRÁULICO COM ENCARGOS	M.O.	SINAPI-CE	H	1,4899	24,36	36,29
88316	SERVENTE COM ENCARGOS COMPLEMENTARES	M.O.	SINAPI-CE	H	1,4899	19,98	29,77
0981	FITA VEDA ROSCA 18MM	MAT.	ORSE	M	0,8400	0,22	0,18
02384	VÁLVULA DE ESCOAMENTO PARA LAVATÓRIO, DECA 1602C OU SIMILAR	MAT.	ORSE	UN	1,0000	46,86	46,86
03573	CUBA DE SEMI-ENCAIXE DECA REF L-830, QUADRADA, COM MESA, 40X40 CM, BRANCO OU SIMILAR	MAT.	ORSE	UN	1,0000	781,00	781,00
6136	SIFAO EM METAL CROMADO PARA PIA OU LAVATORIO, 1 X 1.1/2"	MAT.	SINAPI-CE	UN	1,0000	223,48	223,48
COMP.071	BARRA DE APOIO EM AÇO INOX 304 (H=100,00CM)	SER.CG	COMP.	UN		328,69	
100871	BARRA DE APOIO RETA, EM ALUMINIO, COMPRIMENTO 70 CM, FIXADA NA	SER.CG	SINAPI-CE	UN	1,0000	328,69	328,69
COMP.072	DUCHA HIGIÊNICA COM REGISTRO, LINHA ASPEN, REF. 1984 C35 DA DECA OU SIMILAR	SER.CG	COMP.	UN		438,11	
88267	ENCANADOR OU BOMBEIRO HIDRÁULICO COM ENCARGOS	M.O.	SINAPI-CE	H	0,4966	24,36	12,10
08294	DUCHA HIGIÊNICA COM REGISTRO, LINHA ASPEN, REF. 1984 C35 DA DECA OU SIMILAR	MAT.	ORSE	UN	1,0000	425,92	425,92
0981	FITA VEDA ROSCA 18MM	MAT.	ORSE	M	0,4200	0,22	0,09

PGM - CELO
 1-496
 A

RELATÓRIO ANALÍTICO - COMPOSIÇÕES DE CUSTOS							
	OBRA:	CONCORRÊNCIA ELETRÔNICA N.º 03/2024-SESA/CELOS		DATA:	20/08/2024	BDI:	24,79%
	DESCRIÇÃO:	CONSTRUÇÃO DO SETOR DE HOMODIÁLISE DO HOSPITAL MUNICIPAL DE ARACATI		FONTE	VERSÃO	HORA	MES
	LOCAL:	PREFEITURA MUNICIPAL DO ARACATI		ORSE	2024/04	112,54%	70,11%
				SEINFRA	028.1 COM DESONERAÇÃO	84,44%	47,48%
				SINAPI	2024/06 COM DESONERAÇÃO	85,06%	47,67%
				Composição de Preço	PRÓPRIA	0,00%	0,00%

COMPOSIÇÕES ANALÍTICAS PRÓPRIAS


CÓDIGO	DESCRIÇÃO	CLASS	FONTE	UNID	COEF	PREÇO(R\$)	PREÇO TOTAL (R\$)
COMP.073	TORNEIRA COM AREJADOR PARA TANQUE IZY COD.1154.C37 DA DECA OU EQUIVALENTE TÉCNICO	SER.CG	COMP.	UN		77,51	
88267	ENCANADOR OU BOMBEIRO HIDRÁULICO COM ENCARGOS	M.O.	SINAPI-CE	H	0,3141	24,36	7,65
88316	SERVENTE COM ENCARGOS COMPLEMENTARES	M.O.	SINAPI-CE	H	0,0989	19,98	1,98
0981	FITA VEDA ROSCA 18MM	MAT.	ORSE	M	0,5000	0,22	0,11
13984	TORNEIRA METALICA CROMADA, CANO CURTO, COM AREJADOR, SEM BICO PLASTICO, DE PAREDE, PARA USO GERAL, 1/2" OU 3/4" (REF 1152 / 1154)	MAT.	SINAPI-CE	UN	1,0000	67,77	67,77
COMP.074	TORNEIRA COM FECHAMENTO AUTOMÁTICO DECA OU SIMILAR	SER.CG	COMP.	UN		264,99	
88267	ENCANADOR OU BOMBEIRO HIDRÁULICO COM ENCARGOS	M.O.	SINAPI-CE	H	0,4966	24,36	12,10
88316	SERVENTE COM ENCARGOS COMPLEMENTARES	M.O.	SINAPI-CE	H	0,4966	19,98	9,92
0981	FITA VEDA ROSCA 18MM	MAT.	ORSE	M	0,5000	0,22	0,11
010053	TORNEIRA DE MESA COM FECHAMENTO AUTOMÁTICO, REF.1173, LINHA DECAMATIC ECO, DE	MAT.	ORSE	UN	1,0000	242,86	242,86
COMP.075	TORNEIRA PARA LAVATÓRIO, DE MESA, CROMADA, BICA ALTA, REF.: FLEX PLUS, 1198 C21, DA DECA OU SIMILAR, INCLUSIVE FURO PARA INSTALAÇÃO EM BANCADA	SER.CG	COMP.	UN		324,96	
88267	ENCANADOR OU BOMBEIRO HIDRÁULICO COM ENCARGOS	M.O.	SINAPI-CE	H	0,4966	24,36	12,10
88316	SERVENTE COM ENCARGOS COMPLEMENTARES	M.O.	SINAPI-CE	H	0,4966	19,98	9,92
0981	FITA VEDA ROSCA 18MM	MAT.	ORSE	M	0,5000	0,22	0,11
012610	TORNEIRA PARA LAVATÓRIO, DE MESA, CROMADA, BICA ALTA, REF.: FLEX PLUS, 1198 C	MAT.	ORSE	UN	1,0000	286,95	286,95
012057	FURO EM BANCADA DE MÁRMORE OU GRANITO PARA COLACAÇÃO DE TORNEIRA OU VÁLVULA	MAT.	ORSE	UN	1,0000	15,88	15,88
COMP.076	TORNEIRA DE ESCOVAÇÃO	SER.CG	COMP.	UN		92,04	
86914	TORNEIRA CROMADA 1/2" OU 3/4" PARA TANQUE, PADRÃO MÉDIO -	M.O.	SINAPI-CE	UN	0,9933	92,66	92,04
COMP.077	DISPENSER PARA PAPEL HIGIÊNICO TIPO ROLÃO (300/500M) DA LINHA CLEAN VELOX. CÓD.: C19650 PREMISSE OU SIMILAR;	SER.CG	COMP.	UN		58,14	
88267	ENCANADOR OU BOMBEIRO HIDRÁULICO COM ENCARGOS	M.O.	SINAPI-CE	H	0,3141	24,36	7,65
88316	SERVENTE COM ENCARGOS COMPLEMENTARES	M.O.	SINAPI-CE	H	0,0989	19,98	1,98
37400	PAPELEIRA PLASTICA TIPO DISPENSER PARA PAPEL HIGIENICO ROLAO	MAT.	SINAPI-CE	UN	1,0000	48,51	48,51
COMP.078	DISPENSER PARA SABONETE ESPUMA 800ML DA LINHA CLEAN VELOX. PREMISSE OU EQUIVALENTE TÉCNICO	SER.CG	COMP.	UN		77,12	
88267	ENCANADOR OU BOMBEIRO HIDRÁULICO COM ENCARGOS	M.O.	SINAPI-CE	H	0,3141	24,36	7,65
88316	SERVENTE COM ENCARGOS COMPLEMENTARES	M.O.	SINAPI-CE	H	0,0989	19,98	1,98
07073	SABONETEIRA EM PLÁSTICO ABS, PARA SABONETE LÍQUIDO, DA JNS, REF. J7 OU SIMILAR	MAT.	ORSE	UN	1,0000	67,49	67,49
COMP.079	TOALHEIRO INTERFOLHA 2 OU 3 DOBRAS, SAÍDA "FOLHA POR FOLHA" DA LINHA CLEAN VELOX. PREMISSE OU EQUIVALENTE TÉCNICO	SER.CG	COMP.	UN		58,14	
88267	ENCANADOR OU BOMBEIRO HIDRÁULICO COM ENCARGOS	M.O.	SINAPI-CE	H	0,3141	24,36	7,65
88316	SERVENTE COM ENCARGOS COMPLEMENTARES	M.O.	SINAPI-CE	H	0,0989	19,98	1,98
37401	TOALHEIRO PLASTICO TIPO DISPENSER PARA PAPEL TOALHA INTERFOLHADO	MAT.	SINAPI-CE	UN	1,0000	48,51	48,51
COMP.080	CUBA REDONDA INOX, Ø = 35CM, COM VÁLVULA, SIFÃO CROMADO E ENGATE	SER.CG	COMP.	UN		719,32	
88267	ENCANADOR OU BOMBEIRO HIDRÁULICO COM ENCARGOS	M.O.	SINAPI-CE	H	0,7946	24,36	19,36
88316	SERVENTE COM ENCARGOS COMPLEMENTARES	M.O.	SINAPI-CE	H	0,7946	19,98	15,88
6141	ENGATE/RABICHO FLEXIVEL PLASTICO (PVC OU ABS) BRANCO 1/2" X 30 CM	MAT.	SINAPI-CE	UN	1,0000	6,01	6,01
013328	CUBA AÇO INOX REDONDA Ø = 0,35M COM VÁLVULA	MAT.	ORSE	UN	1,0000	397,21	397,21
38637	SIFAO EM METAL CROMADO PARA PIA AMERICANA, 1.1/2 X 1.1/2"	MAT.	SINAPI-CE	UN	1,0000	280,87	280,87
COMP.081	PIA DE EXPURGO HOSPITALAR EM AÇO INOX AISI 304, ESPESSURA 0,8MM, ACABAMENTO ESCOVADO, MEDINDO (50X50CM), MARCA PALMETAL OU SIMILAR.	SER.CG	COMP.	UN		5.156,45	
88267	ENCANADOR OU BOMBEIRO HIDRÁULICO COM ENCARGOS	M.O.	SINAPI-CE	H	2,4832	24,36	60,49
88316	SERVENTE COM ENCARGOS COMPLEMENTARES	M.O.	SINAPI-CE	H	2,4832	19,98	49,61
0981	FITA VEDA ROSCA 18MM	MAT.	ORSE	M	0,4700	0,22	0,10
013988	SIFÃO PARA EXPURGO PALMETAL OU SIMILAR	MAT.	ORSE	UN	1,0000	1.472,62	1.472,62
013987	PIA DE EXPURGO HOSPITALAR EM AÇO INOX AISI 304, ESPESSURA1MM, ACABAMENTO ESCO VADO, MEDINDO (500X500X440 CM). MARCA PALMETAL OU SIMILAR.	MAT.	ORSE	UN	1,0000	3.573,62	3.573,62
COMP.082	BALCÃO EM GRANITO BRANCO ITAÚNAS - ACABAMENTO EM MEIA ESQUADRIA	SER.CG	COMP.	M2		622,25	
88309	PEDREIRO COM ENCARGOS COMPLEMENTARES	M.O.	SINAPI-CE	H	0,9933	25,11	24,94
88316	SERVENTE COM ENCARGOS COMPLEMENTARES	M.O.	SINAPI-CE	H	0,9933	19,98	19,85
03116	CANTONEIRA ALUMÍNIO ANODIZADO NATURAL, 1" X 1/8" - VARA COM 6M - 0,408 KG/M	MAT.	ORSE	M	0,6000	12,89	7,74
11795	GRANITO PARA BANCADA, POLIDO, TIPO ANDORINHA/ QUARTZ/ CASTELO/ CORUMBA OU OUTROS EQUIVALENTES DA REGIAO, E= *2,5* CM	MAT.	SINAPI-CE	M2	1,0000	569,73	569,73
COMP.083	BANCADA EM AÇO INOX 304	SER.CG	COMP.	M2		841,85	

RELATÓRIO ANALÍTICO - COMPOSIÇÕES DE CUSTOS																							
	OBRA:	CONCORRÊNCIA ELETRÔNICA N.º 03/2024-SESA/CELOS	DATA : 20/08/2024 BDI : 24,79%																				
	DESCRIÇÃO:	CONSTRUÇÃO DO SETOR DE HOMODIALÍSE DO HOSPITAL MUNICIPAL DE ARACATI	<table border="1"> <thead> <tr> <th>FORTE</th> <th>VERSÃO</th> <th>HORA</th> <th>MES</th> </tr> </thead> <tbody> <tr> <td>ORSE</td> <td>2024/04</td> <td>112,54%</td> <td>70,11%</td> </tr> <tr> <td>SEINFRA</td> <td>028.1 COM DESONERAÇÃO</td> <td>84,44%</td> <td>47,48%</td> </tr> <tr> <td>SINAPI</td> <td>2024/06 COM DESONERAÇÃO</td> <td>85,06%</td> <td>47,07%</td> </tr> <tr> <td>Composições Próprias</td> <td>PRÓPRIA</td> <td>0,00%</td> <td>0,00%</td> </tr> </tbody> </table>	FORTE	VERSÃO	HORA	MES	ORSE	2024/04	112,54%	70,11%	SEINFRA	028.1 COM DESONERAÇÃO	84,44%	47,48%	SINAPI	2024/06 COM DESONERAÇÃO	85,06%	47,07%	Composições Próprias	PRÓPRIA	0,00%	0,00%
	FORTE	VERSÃO	HORA	MES																			
ORSE	2024/04	112,54%	70,11%																				
SEINFRA	028.1 COM DESONERAÇÃO	84,44%	47,48%																				
SINAPI	2024/06 COM DESONERAÇÃO	85,06%	47,07%																				
Composições Próprias	PRÓPRIA	0,00%	0,00%																				
LOCAL:	PREFEITURA MUNICIPAL DO ARACATI																						

COMPOSIÇÕES ANALÍTICAS PRÓPRIAS


CÓDIGO	DESCRIÇÃO	CLASS	FORTE	UNID	COEF	PREÇO(R\$)	PREÇO TOTAL (R\$)
88309	PEDREIRO COM ENCARGOS COMPLEMENTARES	M.O.	SINAPI-CE	H	0,9933	25,11	24,94
88316	SERVENTE COM ENCARGOS COMPLEMENTARES	M.O.	SINAPI-CE	H	0,9933	19,98	19,85
03116	CANTONEIRA ALUMÍNIO ANODIZADO NATURAL, 1" X 1/8" - VARA COM 6M - 0,408 KG/M	MAT.	ORSE	M	0,6000	12,89	7,74
12759	CHAPA ACO INOX AISI 304 NUMERO 9 (E = 4 MM), ACABAMENTO NUMERO 1 (LAMINADO A QUENTE, FOSCO)	MAT.	SINAPI-CE	M2	1,0000	789,33	789,33
COMP.084	ESPELHO COLADO EM GRANITO BRANCO ITAÚNAS ESCOVADO - ACABAMENTO EM MEIA ESQUADRIA	SER.CG	COMP.	M2		81,01	
88309	PEDREIRO COM ENCARGOS COMPLEMENTARES	M.O.	SINAPI-CE	H	0,9933	25,11	24,94
88316	SERVENTE COM ENCARGOS COMPLEMENTARES	M.O.	SINAPI-CE	H	0,9933	19,98	19,85
03116	CANTONEIRA ALUMÍNIO ANODIZADO NATURAL, 1" X 1/8" - VARA COM 6M - 0,408 KG/M	MAT.	ORSE	M	0,6000	12,89	7,74
11795	GRANITO PARA BANCADA, POLIDO, TIPO ANDORINHA/ QUARTZ/ CASTELO/ CORUMBA OU OUTROS EQUIVALENTES DA REGIAO, E= *2,5* CM	MAT.	SINAPI-CE	M2	0,0500	569,73	28,49
COMP.085	SERVICO DE BOMBEAMENTO DE CONCRETO COM CONSUMO MINIMO DE 40 M3	SER.CG	COMP.	M		5,61	
44535	SERVICO DE BOMBEAMENTO DE CONCRETO COM CONSUMO MINIMO DE 40	MAT.	SINAPI-CE	M3	0,1133	49,53	5,61
COMP.086	CHAPIM DE CONCRETO PRÉ-MOLDADO	SER.CG	COMP.	M		77,81	
94964	CONCRETO FCK = 20MPA, TRAÇO 1:2,7:3 (EM MASSA SECA DE CIMENTO/ AREIA MÉDIA/ BRITA 1) - PREPARO MECÂNICO COM BETONEIRA 400 L. AF 05/2021	SER.CG	SINAPI-CE	M3	0,0100	481,46	4,81
92263	FABRICAÇÃO DE FÓRMA PARA PILARES E ESTRUTURAS SIMILARES, EM CHAPA DE MADEIRA COMPENSADA RESINADA, E = 17 MM. AF 09/2020	SER.CG	SINAPI-CE	M2	0,3500	188,51	65,98
081	AÇO CA-50 6,3 A 12,5 MM	MAT.	ORSE	KG	0,8000	8,77	7,02
COMP.087	RESERVATÓRIO EM ANÉIS PRÉ-MOLDADOS DE CONCRETO, Ø 2,00m, CAP. 20m³, COM CISTERNA DE 10m³, H=11,83m, ESCADA METÁLICA COM GUARDA CORPO E ABRIGO P/ MOTOBOMBA COM PORTÃO DE FERRO - FUSTE 5,02m	SER.CG	COMP.	UN		30.407,91	
93358	ESCAVAÇÃO MANUAL DE VALA COM PROFUNDIDADE MENOR OU IGUAL A 1,30 M. AF 02/2021	SER.CG	SINAPI-CE	M3	5,0000	78,51	392,55
18404	RESERVATÓRIO EM ANÉIS PRÉ-MOLDADOS DE CONCRETO, Ø 2,00m, CAP. 20m³, COM CISTERNA DE 10m³, H=11,83m, ESCADA METÁLICA COM GUARDA CORPO E ABRIGO P/ MOTOBOMBA COM PORTÃO DE FERRO - FUSTE 5,02m	MAT.	SEINFRA	UN	1,0000	30.015,37	30.015,37
COMP.088	PINTURA DE SINALIZACAO DE SOLO PARA EQUIPAMENTOS DE COMBATE A INCENDIO (EXTINTORES E HIDRANTES), EM QUADRADOS VERMELHOS DE (0,70X0,70)M E BORDAS AMARELAS DE 0,15M DE LARGURA, CONFORME ABNT NBR 16820	SER.CG	COMP.	UN		37,60	
88310	PINTOR COM ENCARGOS COMPLEMENTARES	M.O.	SINAPI-CE	H	0,9436	26,63	25,13
100301	AJUDANTE DE PINTOR COM ENCARGOS COMPLEMENTARES	M.O.	SINAPI-CE	H	0,4668	22,64	10,57
38121	TINTA A BASE DE RESINA ACRILICA EMULSIONADA EM AGUA, PARA SINALIZACAO HORIZONTAL VIARIA (NBR 13699:2012)	MAT.	SINAPI-CE	L	0,0122	21,48	0,26
12815	FITA CREPE ROLO DE 25 MM X 50 M	MAT.	SINAPI-CE	UN	0,2200	7,45	1,64
COMP.089	PINTURA COM TINTA A BASE DE BORRACHA CLORADA EM FAIXAS DE DEMARCAÇÃO DE PISO, DUAS (2) DEMÃOS, FAIXA COM LARGURA DE 5 CM, APLICAÇÃO MECÂNICA	SER.CG	COMP.	UN		9,70	
88310	PINTOR COM ENCARGOS COMPLEMENTARES	M.O.	SINAPI-CE	H	0,0497	26,63	1,32
100301	AJUDANTE DE PINTOR COM ENCARGOS COMPLEMENTARES	M.O.	SINAPI-CE	H	0,0497	22,64	1,12
38394	KIT ACESSORIOS PARA COMPRESSOR DE AR, 5 PECAS (PISTOLAS PINTURA, LIMPEZA E PULVERIZACAO, CALIBRADOR E MANGUEIRA)	MAT.	SINAPI-CE	UN	0,0200	267,18	5,34
12815	FITA CREPE ROLO DE 25 MM X 50 M	MAT.	SINAPI-CE	UN	0,0200	7,45	0,15
7314	TINTA BORRACHA CLORADA, ACABAMENTO SEMIBRILHO, QUALQUER COR	MAT.	SINAPI-CE	L	0,0234	75,09	1,76
COMP.090	PLACA EM ALUMÍNIO 20x20cm C/ VINIL APLICADO EM 1 FACE E FIXAÇÃO COM FITA DUPLA FACE (FORNECIMENTO E MONTAGEM) - PARA EXTINTOR	SER.CG	COMP.	UN		13,49	
88310	PINTOR COM ENCARGOS COMPLEMENTARES	M.O.	SINAPI-CE	H	0,0397	26,63	1,06
100301	AJUDANTE DE PINTOR COM ENCARGOS COMPLEMENTARES	M.O.	SINAPI-CE	H	0,0397	22,64	0,90
43647	TINTA ESMALTE SINTETICO STANDARD BRILHANTE	MAT.	SINAPI-CE	L	0,0120	26,67	0,32
18619	FITA DUPLA FACE ACRÍLICA	MAT.	SEINFRA	M	0,0120	2,30	0,03
18624	CHAPA EM ALUMÍNIO N.16, ESP. = 1,50MM (4,05KG/M2)	MAT.	SEINFRA	M2	0,0420	146,43	6,15
18625	TESOURA PNEUMÁTICA	MAT.	SEINFRA	H	0,0156	0,78	0,01
18626	FOLHA DE ADESIVO SILICONADO EM ALTO RELEVO	MAT.	SEINFRA	M2	0,0150	48,62	0,73
38383	LIXA D'AGUA EM FOLHA, GRAO 100	MAT.	SINAPI-CE	UN	0,0200	1,82	0,04
18628	ORQUIMOL	MAT.	SEINFRA	L	0,0040	15,38	0,06
18629	VINIL AUTO-ADESIVO FOSCO OU BRILHANTE C/ APLICAÇÃO	MAT.	SEINFRA	M2	0,0420	99,98	4,20
COMP.091	PLACA EM ALUMÍNIO 15x30cm C/ VINIL APLICADO EM 1 FACE E FIXAÇÃO COM FITA DUPLA FACE (FORNECIMENTO E MONTAGEM) - PARA SAÍDA DE EMERGÊNCIA	SER.CG	COMP.	UN		16,45	
88310	PINTOR COM ENCARGOS COMPLEMENTARES	M.O.	SINAPI-CE	H	0,0447	26,63	1,19
100301	AJUDANTE DE PINTOR COM ENCARGOS COMPLEMENTARES	M.O.	SINAPI-CE	H	0,0447	22,64	1,01
43647	TINTA ESMALTE SINTETICO STANDARD BRILHANTE	MAT.	SINAPI-CE	L	0,0135	26,67	0,36

PGM - CELC
198
A

RELATÓRIO ANALÍTICO - COMPOSIÇÕES DE CUSTOS																							
	OBRA:	CONCORRÊNCIA ELETRÔNICA N.º 03/2024-SESA/CELOS																					
	DESCRIÇÃO:	CONSTRUÇÃO DO SETOR DE HOMODIALISE DO HOSPITAL MUNICIPAL DE ARACATI																					
	LOCAL:	PREFEITURA MUNICIPAL DO ARACATI																					
		DATA :	20/08/2024																				
		BDI : 24,79%																					
		<table border="1"> <thead> <tr> <th>FONTE</th> <th>VERSÃO</th> <th>HORA</th> <th>MES</th> </tr> </thead> <tbody> <tr> <td>ORSE</td> <td>2024/04</td> <td>112,54%</td> <td>70,11%</td> </tr> <tr> <td>SEINFRA</td> <td>028.1 COM DESONERAÇÃO</td> <td>84,44%</td> <td>47,48%</td> </tr> <tr> <td>SINAPI</td> <td>2024/08 COM DESONERAÇÃO</td> <td>85,06%</td> <td>47,67%</td> </tr> <tr> <td>Composições Próprias</td> <td>PRÓPRIA</td> <td>0,00%</td> <td>0,00%</td> </tr> </tbody> </table>	FONTE	VERSÃO	HORA	MES	ORSE	2024/04	112,54%	70,11%	SEINFRA	028.1 COM DESONERAÇÃO	84,44%	47,48%	SINAPI	2024/08 COM DESONERAÇÃO	85,06%	47,67%	Composições Próprias	PRÓPRIA	0,00%	0,00%	
FONTE	VERSÃO	HORA	MES																				
ORSE	2024/04	112,54%	70,11%																				
SEINFRA	028.1 COM DESONERAÇÃO	84,44%	47,48%																				
SINAPI	2024/08 COM DESONERAÇÃO	85,06%	47,67%																				
Composições Próprias	PRÓPRIA	0,00%	0,00%																				

COMPOSIÇÕES ANALÍTICAS PRÓPRIAS

CÓDIGO	DESCRIÇÃO	CLASS	FONTE	UNID	COEF	PREÇO(R\$)	PREÇO TOTAL (R\$)
18619	FITA DUPLA FACE ACRÍLICA	MAT.	SEINFRA	M	0,6000	2,30	1,38
18624	CHAPA EM ALUMÍNIO N.16, ESP. = 1,50MM (4,05KG/M2)	MAT.	SEINFRA	M2	0,0473	146,43	6,93
18625	TESOURA PNEUMÁTICA	MAT.	SEINFRA	H	0,0176	0,78	0,01
18626	FOLHA DE ADESIVO SILICONADO EM ALTO RELEVO	MAT.	SEINFRA	M2	0,0150	48,62	0,73
38383	LIXA D'AGUA EM FOLHA, GRAO 100	MAT.	SINAPI-CE	UN	0,0225	1,82	0,04
18628	ORQUIMOL	MAT.	SEINFRA	L	0,0045	15,38	0,07
18629	VINIL AUTO-ADESIVO FOSCO OU BRILHANTE C/ APLICAÇÃO	MAT.	SEINFRA	M2	0,0473	99,98	4,73
COMP.092	SUPORTE DECORATIVO PARA EXTINTORES	SER.CG	COMP.	UN	1,0000	58,22	
88248	AUXILIAR DE ENCANADOR OU BOMBEIRO HIDRÁULICO COM ENCARGOS COMPLEMENTARES	M.O.	SINAPI-CE	H	0,0993	20,36	2,02
0264	SUPORTE DECORATIVO PARA EXTINTORES	MAT.	ORSE	UN	1,0000	56,20	56,20
COMP.093	PLACA EM ALUMÍNIO 15x30cm C/ VINIL APLICADO EM 1 FACE E FIXAÇÃO COM FITA DUPLA FACE (FORNECIMENTO E MONTAGEM) - SENTIDO ESQUERDA / DIREITA	SER.CG	COMP.	UN		16,45	
88310	PINTOR COM ENCARGOS COMPLEMENTARES	M.O.	SINAPI-CE	H	0,0447	26,63	1,19
100301	AJUDANTE DE PINTOR COM ENCARGOS COMPLEMENTARES	M.O.	SINAPI-CE	H	0,0447	22,64	1,01
43647	TINTA ESMALTE SINTETICO STANDARD BRILHANTE	MAT.	SINAPI-CE	L	0,0135	26,67	0,36
18619	FITA DUPLA FACE ACRÍLICA	MAT.	SEINFRA	M	0,6000	2,30	1,38
18624	CHAPA EM ALUMÍNIO N.16, ESP. = 1,50MM (4,05KG/M2)	MAT.	SEINFRA	M2	0,0473	146,43	6,93
18625	TESOURA PNEUMÁTICA	MAT.	SEINFRA	H	0,0176	0,78	0,01
18626	FOLHA DE ADESIVO SILICONADO EM ALTO RELEVO	MAT.	SEINFRA	M2	0,0150	48,62	0,73
38383	LIXA D'AGUA EM FOLHA, GRAO 100	MAT.	SINAPI-CE	UN	0,0225	1,82	0,04
18628	ORQUIMOL	MAT.	SEINFRA	L	0,0045	15,38	0,07
18629	VINIL AUTO-ADESIVO FOSCO OU BRILHANTE C/ APLICAÇÃO	MAT.	SEINFRA	M2	0,0473	99,98	4,73
COMP.094	SOLDA EXOTÉRMICA	SER.CG	COMP.	UN		32,37	
88247	AUXILIAR DE ELETRICISTA COM ENCARGOS COMPLEMENTARES	M.O.	SINAPI-CE	H	0,0795	21,33	1,69
88264	ELETRICISTA COM ENCARGOS COMPLEMENTARES	M.O.	SINAPI-CE	H	0,0795	25,42	2,02
17377	CARTUCHO DE SOLDA EXOTÉRMICA N.º 90	MAT.	SEINFRA	UN	1,0000	23,58	23,58
17378	IGNEX - PALITO IGNITOR PARA SOLDA EXOTÉRMICA	MAT.	SEINFRA	UN	1,0000	4,77	4,77
17379	MOLDE P/ SOLDA TIPO "T" ATÉ 35mm²	MAT.	SEINFRA	UN	0,0400	7,73	0,31
COMP.095	FORNECIMENTO E INSTALAÇÃO DE PRESSOSTATO 0 A 10 KGF/CM2	SER.CG	COMP.	UN		208,77	
88248	AUXILIAR DE ENCANADOR OU BOMBEIRO HIDRÁULICO COM ENCARGOS COMPLEMENTARES	M.O.	SINAPI-CE	H	0,9933	20,36	20,22
88267	ENCANADOR OU BOMBEIRO HIDRÁULICO COM ENCARGOS COMPLEMENTARES	M.O.	SINAPI-CE	H	0,9933	24,36	24,20
010048	PRESSOSTATO 0 A 10 KGF/CM2	MAT.	ORSE	UN	1,0000	164,35	164,35
COMP.096	REDUÇÃO EXCÊNTRICA, PVC, SERIE NORMAL, ESGOTO, DN 100 X 50 MM, JUNTA ELÁSTICA, FORNECIDO E INSTALADO EM RAMAL DE ENCAMINHAMENTO.	SER.CG	COMP.	UN		21,58	
88248	AUXILIAR DE ENCANADOR OU BOMBEIRO HIDRÁULICO COM ENCARGOS COMPLEMENTARES	M.O.	SINAPI-CE	H	0,0738	20,36	1,50
88267	ENCANADOR OU BOMBEIRO HIDRÁULICO COM ENCARGOS COMPLEMENTARES	M.O.	SINAPI-CE	H	0,0738	24,36	1,80
20078	PASTA LUBRIFICANTE PARA TUBOS E CONEXOES COM JUNTA ELASTICA, EMBALAGEM DE *400* GR (USO EM PVC, ACO, POLIETILENO E OUTROS)	MAT.	SINAPI-CE	UN	0,0950	25,17	2,39
20043	REDUCAO EXCENTRICA PVC, DN 100 X 50 MM, PARA ESGOTO PREDIAL	MAT.	SINAPI-CE	UN	1,0000	7,34	7,34
299	ANEL BORRACHA, DN 100 MM, PARA TUBO SERIE REFORCADA ESGOTO PREDIAL	MAT.	SINAPI-CE	UN	1,0000	5,01	5,01
297	ANEL BORRACHA PARA TUBO ESGOTO PREDIAL, DN 75 MM (NBR 5688)	MAT.	SINAPI-CE	UN	1,0000	3,55	3,55
COMP.097	DUTO PERFURADO - ELETROCALHA DE CHAPA DE AÇO (100X50)mm - INCLUSIVE CONEXÕES	SER.CG	COMP.	M		58,30	
88247	AUXILIAR DE ELETRICISTA COM ENCARGOS COMPLEMENTARES	M.O.	SINAPI-CE	H	0,8940	21,33	19,07
88264	ELETRICISTA COM ENCARGOS COMPLEMENTARES	M.O.	SINAPI-CE	H	0,8940	25,42	22,72
0860	ELETROCALHA METÁLICA PERFURADA 100 X 50 X 3000 MM (REF. MOPA OU SIMILAR)	MAT.	ORSE	M	1,3000	12,69	16,50
COMP.098	BUCHA COM ARRUELA EM LIGA ESPECIAL ZAMAK P/ELETRODUTO 25MM, D=1"	SER.CG	COMP.	UN		1,43	
88247	AUXILIAR DE ELETRICISTA COM ENCARGOS COMPLEMENTARES	M.O.	SINAPI-CE	H	0,0099	21,33	0,21
88264	ELETRICISTA COM ENCARGOS COMPLEMENTARES	M.O.	SINAPI-CE	H	0,0099	25,42	0,25
39210	ARRUELA EM ALUMINIO, COM ROSCA, DE 1", PARA ELETRODUTO	MAT.	SINAPI-CE	UN	1,0000	0,96	0,96
COMP.099	CORDOALHA DE COBRE NU 120 MM², ENTERRADA - FORNECIMENTO E INSTALAÇÃO.	SER.CG	COMP.	M		143,34	
88247	AUXILIAR DE ELETRICISTA COM ENCARGOS COMPLEMENTARES	M.O.	SINAPI-CE	H	0,0459	21,33	0,98
88264	ELETRICISTA COM ENCARGOS COMPLEMENTARES	M.O.	SINAPI-CE	H	0,0459	25,42	1,17
866	CABO DE COBRE NU 120 MM2 MEIO-DURO	MAT.	SINAPI-CE	M	1,0500	134,47	141,19
COMP.100	DUTO PERFURADO - ELETROCALHA DE CHAPA DE AÇO (75X50)mm - INCLUSIVE CONEXÕES	SER.CG	COMP.	M		75,35	
88247	AUXILIAR DE ELETRICISTA COM ENCARGOS COMPLEMENTARES	M.O.	SINAPI-CE	H	0,8940	21,33	19,07

RELATÓRIO ANALÍTICO - COMPOSIÇÕES DE CUSTOS									
	OBRA:	CONCORRÊNCIA ELETRÔNICA N.º 03/2024-SESA/CELOS			DATA:	20/08/2024		BDI:	24,79%
	DESCRIÇÃO:	CONSTRUÇÃO DO SETOR DE HOMODIÁLISE DO HOSPITAL MUNICIPAL DE ARACATI			FONTE	VERSÃO	HORA	MES	
	LOCAL:	PREFEITURA MUNICIPAL DO ARACATI			ORSE	2024/04	112,54%	70,11%	
					SEINFRA	028.1 COM DESONERAÇÃO	84,44%	47,48%	
				SINAPI	2024/06 COM DESONERAÇÃO	85,06%	47,07%		
				COMPOSIÇÕES PRÓPRIAS	PRÓPRIA	0,00%	0,00%		

COMPOSIÇÕES ANALÍTICAS PRÓPRIAS

CÓDIGO	DESCRIÇÃO	CLASS	FONTE	UNID	COEF	PREÇO(R\$)	PREÇO TOTAL (R\$)
88264	ELETRICISTA COM ENCARGOS COMPLEMENTARES	M.O.	SINAPI-CE	H	0,8940	25,42	22,72
013353	ELETROCALHA METÁLICA LISA ZINCADA 75 X 50 X 3000 MM (REF. MOPA OU SIMILAR)	MAT.	ORSE	UN	0,4000	83,88	33,55
COMP.101	TOMADA PARA AR CONDICIONADO	SER.CG	COMP.	UN		232,36	
88247	AUXILIAR DE ELETRICISTA COM ENCARGOS COMPLEMENTARES	M.O.	SINAPI-CE	H	3,9732	21,33	84,75
88264	ELETRICISTA COM ENCARGOS COMPLEMENTARES	M.O.	SINAPI-CE	H	4,9664	25,42	126,25
12118	KIT DE PROTECAO ARSTOP PARA AR CONDICIONADO, TOMADA PADRAO 2P+T 20 A, COM DISJUNTOR UNIPOLAR DIN 20A	MAT.	SINAPI-CE	UN	1,0000	21,37	21,37
COMP.102	QGBT - QUADRO / PAINEL EM CHAPA DE AÇO COM PINTURA ELETROSTÁTICA A PÓ POLIESTER NA COR BEGE, GRAU DE PROTEÇÃO IP 54, COM BARRAMENTO, SEM DISJUNTORES - 1000X1700X600MM	SER.CG	COMP.	UN		12.761,69	
88247	AUXILIAR DE ELETRICISTA COM ENCARGOS COMPLEMENTARES	M.O.	SINAPI-CE	H	2,9799	21,33	63,56
88264	ELETRICISTA COM ENCARGOS COMPLEMENTARES	M.O.	SINAPI-CE	H	1,9866	25,42	50,50
010101	QGBT - QUADRO / PAINEL EM CHAPA DE AÇO COM PINTURA ELETROSTÁTICA A PÓ POLIESTER NA COR BEGE, GRAU DE PROTEÇÃO IP 54, COM BARRAMENTO, SEM DISJUNTORES - 1000X1700X600MM	MAT.	ORSE	UN	1,0000	12.647,63	12.647,63
COMP.103	DISJUNTOR TRIPOLAR TIPO DIN, CORRENTE NOMINAL DE 63A - FORNECIMENTO E INSTALAÇÃO.	SER.CG	COMP.	UN		118,29	
88247	AUXILIAR DE ELETRICISTA COM ENCARGOS COMPLEMENTARES	M.O.	SINAPI-CE	H	0,9933	21,33	21,19
88264	ELETRICISTA COM ENCARGOS COMPLEMENTARES	M.O.	SINAPI-CE	H	0,9933	25,42	25,25
34714	DISJUNTOR TERMOMAGNETICO PARA TRILHO DIN (IEC), TRIPOLAR, 63 A	MAT.	SINAPI-CE	UN	1,0000	71,85	71,85
COMP.104	DISJUNTOR TRIPOLAR TIPO DIN, CORRENTE NOMINAL DE 100A - FORNECIMENTO E INSTALAÇÃO.	SER.CG	COMP.	UN		421,04	
88247	AUXILIAR DE ELETRICISTA COM ENCARGOS COMPLEMENTARES	M.O.	SINAPI-CE	H	1,9866	21,33	42,37
88264	ELETRICISTA COM ENCARGOS COMPLEMENTARES	M.O.	SINAPI-CE	H	1,9866	25,42	50,50
2391	DISJUNTOR TERMOMAGNETICO TRIPOLAR 125 A / 425 V / ICC - 25 KA	MAT.	SINAPI-CE	UN	1,0000	328,16	328,16
COMP.105	LUMINÁRIA DE EMBUTIR, TIPO DICRÓICA, MOLDURA EM PERFIL DE ALUMÍNIO EXTRUDADO C/ PINTURA ELETROSTÁTICA NA COR BRANCA, LUZ MORNA DE LED 4.000K, FOCAL MULTIDIRECIONÁVEL/FOCO ABERTO (NO FORRO/NA LAJE)	SER.CG	COMP.	UN		92,60	
88247	AUXILIAR DE ELETRICISTA COM ENCARGOS COMPLEMENTARES	M.O.	SINAPI-CE	H	1,0926	21,33	23,31
88264	ELETRICISTA COM ENCARGOS COMPLEMENTARES	M.O.	SINAPI-CE	H	1,0926	25,42	27,77
014473	LUMINÁRIA TIPO SPOT DICRÓICA DE EMBUTIR MR11 ORBITAL COM LÂMPADA GU10 4000K BIVOLT, ACABAMENTO COR PRETA	MAT.	ORSE	UN	1,0000	41,52	41,52
COMP.106	LUMINÁRIA DE EMBUTIR, TIPO PAINEL DE LED QUADRADO C/ RECUO, DEEP 12W (16,70x16,70cm), LUZ BRANCO NEUTRO 4.000K (NO FORRO)	SER.CG	COMP.	UN		183,20	
88247	AUXILIAR DE ELETRICISTA COM ENCARGOS COMPLEMENTARES	M.O.	SINAPI-CE	H	0,9933	21,33	21,19
88264	ELETRICISTA COM ENCARGOS COMPLEMENTARES	M.O.	SINAPI-CE	H	0,9933	25,42	25,25
39386	LAMPADA LED TUBULAR BIVOLT 9/10 W, BASE G13	MAT.	SINAPI-CE	UN	2,0000	6,53	13,05
01363	LUMINÁRIA FLUORESCENTE EMBUTIR ABERTA 2 X 20 W (TECNOLUX - REF.FLE 8157/216 OU SIMILAR)	MAT.	ORSE	UN	1,0000	123,71	123,71
COMP.107	LUMINÁRIA DE EMBUTIR, TIPO PAINEL DE LED RETANGULAR C/ RECUO, DEEP 40W (32,00x122,00cm), LUZ BRANCO NEUTRO 4.000K (NO FORRO)	SER.CG	COMP.	UN		356,69	
88247	AUXILIAR DE ELETRICISTA COM ENCARGOS COMPLEMENTARES	M.O.	SINAPI-CE	H	0,9933	21,33	21,19
88264	ELETRICISTA COM ENCARGOS COMPLEMENTARES	M.O.	SINAPI-CE	H	0,9933	25,42	25,25
013285	LÂMPADA LED 50W DE POTÊNCIA, LUZ BRANCA BIVOLT, MARCA LLUM OU SIMILAR	MAT.	ORSE	UN	2,0000	31,44	62,88
01364	LUMINÁRIA FLUORESCENTE EMBUTIR ABERTA 2 X 40 W (TECNOLUX - REF.FLE-8157 /232 OU SIMILAR)	MAT.	ORSE	UN	1,0000	247,38	247,38
COMP.108	LUMINÁRIA DE SOBREPOR, CALHA EM PERFIL DE ALUMÍNIO EXTRUDADO C/ PINTURA ELETROSTÁTICA NA COR BRANCA, LUZ BRANCO NEUTRO DE FITA DE LED 14W/m - 4.000K, INDIRETA (C/ DRIVE, DA ENERGIA PELO FORRO)	SER.CG	COMP.	UN		171,77	
88247	AUXILIAR DE ELETRICISTA COM ENCARGOS COMPLEMENTARES	M.O.	SINAPI-CE	H	0,9933	21,33	21,19
88264	ELETRICISTA COM ENCARGOS COMPLEMENTARES	M.O.	SINAPI-CE	H	0,9933	25,42	25,25
014330	FITA DE LED AUTO COLANTE COM FONTE BIVOLT, 5M, E = 8MM, 2.700K (LUZ AMARELA), TIPO COB, G-LIGHT OU SIMILAR	MAT.	ORSE	UN	1,0000	125,33	125,33
COMP.109	LUMINÁRIA DE SOBREPOR, TIPO PAINEL DE LED QUADRADO C/ RECUO, DEEP 12W (16,70x16,70cm), LUZ BRANCO NEUTRO 4.000K (NA LAJE)	SER.CG	COMP.	UN		218,58	
88247	AUXILIAR DE ELETRICISTA COM ENCARGOS COMPLEMENTARES	M.O.	SINAPI-CE	H	0,9933	21,33	21,19
88264	ELETRICISTA COM ENCARGOS COMPLEMENTARES	M.O.	SINAPI-CE	H	0,9933	25,42	25,25
39386	LAMPADA LED TUBULAR BIVOLT 9/10 W, BASE G13	MAT.	SINAPI-CE	UN	2,0000	6,53	13,05
012383	LUMINÁRIA HERMÉTICA DE SOBREPOR PARA FLUORESCENTE TUBULAR T5, 2X14/24W, IP66, REF.: E-73, DA ABALUX OU SIMILAR	MAT.	ORSE	UN	1,0000	159,10	159,10



RELATÓRIO ANALÍTICO - COMPOSIÇÕES DE CUSTOS																							
	OBRA:	CONCORRÊNCIA ELETRÔNICA N.º 03/2024-SESA/CELOS	DATA : 20/08/2024 BDI : 24,79%																				
	DESCRIÇÃO:	CONSTRUÇÃO DO SETOR DE HOMODIÁLISE DO HOSPITAL MUNICIPAL DE ARACATI	<table border="1"><thead><tr><th>FONTE</th><th>VERSÃO</th><th>HORA</th><th>MES</th></tr></thead><tbody><tr><td>ORSE</td><td>2024/04</td><td>112,54%</td><td>70,11%</td></tr><tr><td>SEINFRA</td><td>028.1 COM DESONERAÇÃO</td><td>84,44%</td><td>47,48%</td></tr><tr><td>SINAPI</td><td>2024/06 COM DESONERAÇÃO</td><td>85,08%</td><td>47,07%</td></tr><tr><td>Campanha PGM/2024</td><td>PRÓPRIA</td><td>0,00%</td><td>0,00%</td></tr></tbody></table>	FONTE	VERSÃO	HORA	MES	ORSE	2024/04	112,54%	70,11%	SEINFRA	028.1 COM DESONERAÇÃO	84,44%	47,48%	SINAPI	2024/06 COM DESONERAÇÃO	85,08%	47,07%	Campanha PGM/2024	PRÓPRIA	0,00%	0,00%
	FONTE	VERSÃO	HORA	MES																			
ORSE	2024/04	112,54%	70,11%																				
SEINFRA	028.1 COM DESONERAÇÃO	84,44%	47,48%																				
SINAPI	2024/06 COM DESONERAÇÃO	85,08%	47,07%																				
Campanha PGM/2024	PRÓPRIA	0,00%	0,00%																				
LOCAL:	PREFEITURA MUNICIPAL DO ARACATI																						

COMPOSIÇÕES ANALÍTICAS PRÓPRIAS

CÓDIGO	DESCRIÇÃO	CLASS	FONTE	UNID	COEF	PREÇO(R\$)	PREÇO TOTAL (R\$)
COMP.110	LUMINÁRIA DE SOBREPOR, TIPO PAINEL DE LED RETANGULAR C/ RECUO, DEEP 40W (32,00x122,00cm), LUZ BRANCO NEUTRO 4.000K (NA LAJE)	SER.CG	COMP.	UN		161,21	
88247	AUXILIAR DE ELETRICISTA COM ENCARGOS COMPLEMENTARES	M.O.	SINAPI-CE	H	0,9933	21,33	21,19
88264	ELETRICISTA COM ENCARGOS COMPLEMENTARES	M.O.	SINAPI-CE	H	0,9933	25,42	25,25
013285	LÂMPADA LED 50W DE POTÊNCIA, LUZ BRANCA BIVOLT, MARCA LLUM OU SIMILAR	MAT.	ORSE	UN	2,0000	31,44	62,88
38889	LUMINARIA DE SOBREPOR EM CHAPA DE ACO COM ALETAS PLASTICAS, PARA 1 LAMPADA, BASE E27, POTENCIA MAXIMA 40/60 W (NAO INCLUI LAMPADA)	MAT.	SINAPI-CE	UN	1,0000	51,90	51,90
COMP.111	LUMINÁRIA PENDENTE DE LED, LUZ BRANCO NEUTRA DE LED 4.000K, LUZ DIRETA/DECORATIVA (PENDENTE NO FORRO)	SER.CG	COMP.	UN		1.710,62	
88247	AUXILIAR DE ELETRICISTA COM ENCARGOS COMPLEMENTARES	M.O.	SINAPI-CE	H	0,9933	21,33	21,19
88264	ELETRICISTA COM ENCARGOS COMPLEMENTARES	M.O.	SINAPI-CE	H	0,9933	25,42	25,25
09949	LUMINÁRIA PENDENTE, LINHA ALKES, REF. 20847, DA STILO CLEAN OU SIMILAR	MAT.	ORSE	UN	1,0000	1.644,70	1.644,70
03180	LAMPADA FLUORESCENTE ELETRONICA PL 23W / 127V (COMPACTA INTEGRADA)	MAT.	ORSE	UN	2,0000	9,74	19,49
COMP.112	LIMPEZA GERAL	SER.CG	COMP.	M2		3,24	
88316	SERVENTE COM ENCARGOS COMPLEMENTARES	M.O.	SINAPI-CE	H	0,0993	19,98	1,98
38400	VASSOURA 40 CM COM CABO	MAT.	SINAPI-CE	UN	0,0500	24,02	1,20
01997	SABÃO EM PÓ	MAT.	ORSE	KG	0,0050	10,30	0,05
COMP.113	SISTEMA DE OSMOSE REVERSA DUPLO PASSO PARA 1,5m3/h, PREFEITURA MUNICIPAL DE ARACATI, CLÍNICA HEMODIÁLISE.	SER.CG	COMP.	UN		177.997,33	
COT-01	SISTEMA DE OSMOSE REVERSA DUPLO PASSO PARA 1,5m3/h, PREFEITURA MUNICIPAL DE ARACATI, CLÍNICA HEMODIÁLISE.	MAT.	MERCADO	UN	1,0000	177.997,33	177.997,33

ABELARDO
GUILHERME BARBOSA
NETO:48010626368

Assinado de forma digital por
ABELARDO GUILHERME
BARBOSA NETO:48010626368
Dados: 2024.08.22 14:56:19
+03'00'

Conducto Engenharia LTDA
CNPJ: 08.728.600/0001-82
Abelardo Guilherme Barbosa Neto
CREA-CE 12945D
Sócio Administrador



RELATÓRIO ANALÍTICO - COMPOSIÇÕES DE CUSTOS					
	OBRA:	CONCORRÊNCIA ELETRÔNICA N.º 03/2024-SESA/CELOS	DATA:	20/08/2024	BDI: 24,70%
	DESCRIÇÃO:	CONSTRUÇÃO DO SETOR DE HOMODIALISE DO HOSPITAL MUNICIPAL DE ARACATI	FORNTE:	VERSÃO:	HORA:
	LOCAL:	PREFEITURA MUNICIPAL DO ARACATI	ORSE:	2024/04	112,54%
			SEINFRA:	028.1 COM DESONERAÇÃO	84,14%
			SINAPI:	2024/00 COM DESONERAÇÃO	85,06%
			Composições Próprias	PRÓPRIA	0,00%
					0,00%

COMPOSIÇÕES ANALÍTICAS OFICIAIS

2.2.4. 98459 TAPUME COM TELHA METÁLICA. AF_03/2024 (M2)						
Equipamento Custo Horário		FORNTE	UNID	COEFICIENTE	PREÇO UNITÁRIO	TOTAL
91693	SERRA CIRCULAR DE BANCADA COM MOTOR ELÉTRICO POTÊNCIA DE 5HP, COM COIFA PARA DISCO 10" - CHI DIURNO. AF 08/2015	SINAPI	CHI	0,02640000	R\$ 28,39	R\$ 0,75
91692	SERRA CIRCULAR DE BANCADA COM MOTOR ELÉTRICO POTÊNCIA DE 5HP, COM COIFA PARA DISCO 10" - CHP DIURNO. AF 08/2015	SINAPI	CHP	0,00660000	R\$ 29,77	R\$ 0,20
					TOTAL Equipamento Custo Horário:	R\$ 0,95
Material		FORNTE	UNID	COEFICIENTE	PREÇO UNITÁRIO	TOTAL
00004491	PONTALETE *7,5 X 7,5* CM EM PINUS, MISTA OU EQUIVALENTE DA REGIAO - BRUTA	SINAPI	M	1,22730000	R\$ 11,89	R\$ 14,59
00005061	PREGO DE ACO POLIDO COM CABECA 18 X 27 (2 1/2 X 10)	SINAPI	KG	0,06800000	R\$ 13,35	R\$ 0,91
00006194	TABUA *2,5 X 15 CM EM PINUS, MISTA OU EQUIVALENTE DA REGIAO - BRUTA	SINAPI	M	2,00000000	R\$ 8,48	R\$ 16,96
00007243	TELHA TRAPEZOIDAL EM ACO ZINCADO, SEM PINTURA, ALTURA DE APROXIMADAMENTE 40 MM, ESPESSURA DE 0,50 MM E LARGURA UTIL	SINAPI	M2	0,58530000	R\$ 44,41	R\$ 25,99
					TOTAL Material:	R\$ 58,45
Mão de Obra com Encargos Complementares		FORNTE	UNID	COEFICIENTE	PREÇO UNITÁRIO	TOTAL
88239	AJUDANTE DE CARPINTEIRO COM ENCARGOS COMPLEMENTARES	SINAPI	H	0,49200000	R\$ 20,86	R\$ 10,26
88262	CARPINTEIRO DE FORMAS COM ENCARGOS COMPLEMENTARES	SINAPI	H	0,73500000	R\$ 24,79	R\$ 18,22
					TOTAL Mão de Obra com Encargos Complementares:	R\$ 28,48
Serviço		FORNTE	UNID	COEFICIENTE	PREÇO UNITÁRIO	TOTAL
94974	CONCRETO MAGRO PARA LASTRO, TRAÇO 1:4,5:4,5 (EM MASSA SECA DE CIMENTO/ AREIA MÉDIA/ BRITA 1) - PREPARO MANUAL. AF 05/2021	SINAPI	M3	0,00610000	R\$ 458,89	R\$ 2,80
					TOTAL Serviço:	R\$ 2,80
					VALOR:	R\$ 90,64

2.2.5. 102623 CAIXA D'ÁGUA EM POLIETILENO, 1000 LITROS (INCLUSOS TUBOS, CONEXÕES E TORNEIRA DE BÓIA) - FORNECIMENTO E INSTALAÇÃO. AF_06/2021 (UN)						
Serviço		FORNTE	UNID	COEFICIENTE	PREÇO UNITÁRIO	TOTAL
94703	ADAPTADOR COM FLANGE E ANEL DE VEDAÇÃO, PVC, SOLDÁVEL, DN 25 MM X 3/4", INSTALADO EM RESERVAÇÃO PREDIAL DE ÁGUA -	SINAPI	UN	3,00000000	R\$ 18,46	R\$ 55,38
94705	ADAPTADOR COM FLANGE E ANEL DE VEDAÇÃO, PVC, SOLDÁVEL, DN 40 MM X 1 1/4", INSTALADO EM RESERVAÇÃO PREDIAL DE ÁGUA -	SINAPI	UN	1,00000000	R\$ 34,24	R\$ 34,24
102607	CAIXA D'ÁGUA EM POLIETILENO, 1000 LITROS - FORNECIMENTO E INSTALAÇÃO. AF 06/2021	SINAPI	UN	1,00000000	R\$ 472,24	R\$ 472,24
102591	FURO EM CAIXA D'ÁGUA COM ESPESSURA DE 2 ATÉ 5 MM E DIÂMETRO DE 25 MM. AF 06/2021	SINAPI	UN	3,00000000	R\$ 3,82	R\$ 11,46
102595	FURO EM CAIXA D'ÁGUA COM ESPESSURA DE 2 ATÉ 5 MM E DIÂMETRO DE 40 MM. AF 06/2021	SINAPI	UN	1,00000000	R\$ 4,88	R\$ 4,88
94672	JOELHO 90 GRAUS COM BUCHA DE LATÃO, PVC, SOLDÁVEL, DN 25 MM X 3/4", INSTALADO EM RESERVAÇÃO PREDIAL DE ÁGUA - FORNECIMENTO	SINAPI	UN	2,00000000	R\$ 5,49	R\$ 10,98
94676	JOELHO 90 GRAUS, PVC, SOLDÁVEL, DN 40 MM INSTALADO EM RESERVAÇÃO PREDIAL DE ÁGUA - FORNECIMENTO E INSTALAÇÃO.	SINAPI	UN	1,00000000	R\$ 11,94	R\$ 11,94
94489	REGISTRO DE ESFERA, PVC, SOLDÁVEL, COM VOLANTE, DN 25 MM - FORNECIMENTO E INSTALAÇÃO. AF 08/2021	SINAPI	UN	2,00000000	R\$ 22,02	R\$ 44,04
94491	REGISTRO DE ESFERA, PVC, SOLDÁVEL, COM VOLANTE, DN 40 MM - FORNECIMENTO E INSTALAÇÃO. AF 08/2021	SINAPI	UN	1,00000000	R\$ 43,88	R\$ 43,88
94688	TÊ, PVC, SOLDÁVEL, DN 25 MM INSTALADO EM RESERVAÇÃO PREDIAL DE ÁGUA - FORNECIMENTO E INSTALAÇÃO. AF 04/2024	SINAPI	UN	1,00000000	R\$ 6,08	R\$ 6,08
94692	TÊ, PVC, SOLDÁVEL, DN 40 MM INSTALADO EM RESERVAÇÃO PREDIAL DE ÁGUA - FORNECIMENTO E INSTALAÇÃO. AF 04/2024	SINAPI	UN	1,00000000	R\$ 17,54	R\$ 17,54
94796	TORNEIRA DE BOIA PARA CAIXA D'ÁGUA, ROSCÁVEL, 3/4" - FORNECIMENTO E INSTALAÇÃO. AF 08/2021	SINAPI	UN	1,00000000	R\$ 35,97	R\$ 35,97
94648	TUBO, PVC, SOLDÁVEL, DN 25 MM, INSTALADO EM RESERVAÇÃO PREDIAL DE ÁGUA - FORNECIMENTO E INSTALAÇÃO. AF 04/2024	SINAPI	M	1,80000000	R\$ 6,30	R\$ 11,34
94650	TUBO, PVC, SOLDÁVEL, DN 40 MM, INSTALADO EM RESERVAÇÃO PREDIAL DE ÁGUA - FORNECIMENTO E INSTALAÇÃO. AF 04/2024	SINAPI	M	0,95000000	R\$ 18,01	R\$ 17,11
					TOTAL Serviço:	R\$ 777,08
					VALOR:	R\$ 777,07

2.2.6. 98461 ESTRUTURA DE MADEIRA PROVISÓRIA PARA SUPORTE DE CAIXA D'ÁGUA ELEVADA DE 1000 LITROS. AF_03/2024 (UN)						
---	--	--	--	--	--	--



RELATÓRIO ANALÍTICO - COMPOSIÇÕES DE CUSTOS			
	OBRA:	CONCORRÊNCIA ELETRÔNICA N.º 03/2024-SESAUCELOS	DATA : 20/08/2024 BDI : 24,79%
	DESCRIÇÃO:	CONSTRUÇÃO DO SETOR DE HOMODIALISE DO HOSPITAL MUNICIPAL DE ARACATI	FORTE VERSÃO HORA MES ORSE 2024/04 112,54% 70,11%
	LOCAL:	PREFEITURA MUNICIPAL DO ARACATI	SEINFRA 028.1 COM DESONERAÇÃO 84,44% 47,48% SINAPI 2024/08 COM DESONERAÇÃO 85,06% 47,97% Condições Própria PRÓPRIA 0,00% 0,00%

COMPOSIÇÕES ANALÍTICAS OFICIAIS

Equipamento	Custo Horário	FONTE	UNID	COEFICIENTE	PREÇO UNITÁRIO	TOTAL
91693	SERRA CIRCULAR DE BANCADA COM MOTOR ELÉTRICO POTÊNCIA DE 5HP, COM COIFA PARA DISCO 10" - CHI DIURNO. AF 08/2015	SINAPI	CHI	0,50750000	R\$ 28,39	R\$ 14,41
91692	SERRA CIRCULAR DE BANCADA COM MOTOR ELÉTRICO POTÊNCIA DE 5HP, COM COIFA PARA DISCO 10" - CHP DIURNO. AF 08/2015	SINAPI	CHP	0,12630000	R\$ 29,77	R\$ 3,76
TOTAL Equipamento Custo Horário:						R\$ 18,17

Material	FONTE	UNID	COEFICIENTE	PREÇO UNITÁRIO	TOTAL	
00001347	CHAPA/PAINEL DE MADEIRA COMPENSADA PLASTIFICADA (MADEIRITE PLASTIFICADO) PARA FORMA DE CONCRETO, DE 2200 X 1100 MM, E = 12	SINAPI	M2	4,20000000	R\$ 70,85	R\$ 297,57
00034492	CONCRETO USINADO BOMBEAVEL, CLASSE DE RESISTENCIA C20, COM BRITA 0 E 1, SLUMP = 100 +/- 20 MM, EXCLUI SERVIÇO DE	SINAPI	M3	0,82910000	R\$ 485,00	R\$ 402,11
00002747	MOURAO ROLICO DE MADEIRA TRATADA, D = 16 A 20 CM, H = 2,20 M, EM EUCALIPTO OU EQUIVALENTE DA REGIAO (PARA CERCA)	SINAPI	M	59,40000000	R\$ 27,66	R\$ 1.643,00
00004491	PONTALETE *7,5 X 7,5* CM EM PINUS, MISTA OU EQUIVALENTE DA REGIAO - BRUTA	SINAPI	M	25,96000000	R\$ 11,89	R\$ 308,66
00005061	PREGO DE ACO POLIDO COM CABECA 18 X 27 (2 1/2 X 10)	SINAPI	KG	1,29200000	R\$ 13,35	R\$ 17,25
00006194	TABUA *2,5 X 15 CM EM PINUS, MISTA OU EQUIVALENTE DA REGIAO - BRUTA	SINAPI	M	17,60000000	R\$ 8,48	R\$ 149,25
00006212	TABUA *2,5 X 30 CM EM PINUS, MISTA OU EQUIVALENTE DA REGIAO - BRUTA	SINAPI	M	89,10000000	R\$ 19,71	R\$ 1.756,16
TOTAL Material:						R\$ 4.574,00

Mão de Obra com Encargos Complementares	FONTE	UNID	COEFICIENTE	PREÇO UNITÁRIO	TOTAL	
88239	AJUDANTE DE CARPINTEIRO COM ENCARGOS COMPLEMENTARES	SINAPI	H	24,26300000	R\$ 20,86	R\$ 506,13
88262	CARPINTEIRO DE FORMAS COM ENCARGOS COMPLEMENTARES	SINAPI	H	36,33100000	R\$ 24,79	R\$ 900,65
TOTAL Mão de Obra com Encargos Complementares:						R\$ 1.406,78
VALOR:						R\$ 5.998,89

2.3.1. 99059 LOCAÇÃO CONVENCIONAL DE OBRA, UTILIZANDO GABARITO DE TÁBUAS CORRIDAS PONTALETADAS A CADA 2,00M - 2 UTILIZAÇÕES. AF_03/2024 (M)

Equipamento	Custo Horário	FONTE	UNID	COEFICIENTE	PREÇO UNITÁRIO	TOTAL
91693	SERRA CIRCULAR DE BANCADA COM MOTOR ELÉTRICO POTÊNCIA DE 5HP, COM COIFA PARA DISCO 10" - CHI DIURNO. AF 08/2015	SINAPI	CHI	0,02800000	R\$ 28,39	R\$ 0,79
91692	SERRA CIRCULAR DE BANCADA COM MOTOR ELÉTRICO POTÊNCIA DE 5HP, COM COIFA PARA DISCO 10" - CHP DIURNO. AF 08/2015	SINAPI	CHP	0,00700000	R\$ 29,77	R\$ 0,21
TOTAL Equipamento Custo Horário:						R\$ 1,00

Material	FONTE	UNID	COEFICIENTE	PREÇO UNITÁRIO	TOTAL	
00004433	CAIBRO NAO APARELHADO *6 X 6* CM, EM MACARANDUBA/MASSARANDUBA, ANGELIM OU EQUIVALENTE DA	SINAPI	M	0,41250000	R\$ 24,44	R\$ 10,08
00005068	PREGO DE ACO POLIDO COM CABECA 17 X 21 (2 X 11)	SINAPI	KG	0,11100000	R\$ 13,58	R\$ 1,51
00004417	SARRAFO NAO APARELHADO *2,5 X 7* CM, EM MACARANDUBA/MASSARANDUBA, ANGELIM, PEROBA-ROSA OU	SINAPI	M	0,74450000	R\$ 6,80	R\$ 5,06
00010567	TABUA *2,5 X 23* CM EM PINUS, MISTA OU EQUIVALENTE DA REGIAO - BRUTA	SINAPI	M	0,55000000	R\$ 13,43	R\$ 7,39
00007356	TINTA LATEX ACRILICA PREMIUM, COR BRANCO FOSCO	SINAPI	L	0,02560000	R\$ 32,63	R\$ 0,84
TOTAL Material:						R\$ 24,88

Mão de Obra com Encargos Complementares	FONTE	UNID	COEFICIENTE	PREÇO UNITÁRIO	TOTAL	
88239	AJUDANTE DE CARPINTEIRO COM ENCARGOS COMPLEMENTARES	SINAPI	H	0,72470000	R\$ 20,86	R\$ 15,12
88262	CARPINTEIRO DE FORMAS COM ENCARGOS COMPLEMENTARES	SINAPI	H	0,72470000	R\$ 24,79	R\$ 17,97
TOTAL Mão de Obra com Encargos Complementares:						R\$ 33,09

Serviço	FONTE	UNID	COEFICIENTE	PREÇO UNITÁRIO	TOTAL	
94974	CONCRETO MAGRO PARA LASTRO, TRAÇO 1:4,5:4,5 (EM MASSA SECA DE CIMENTO/ AREIA MÉDIA/ BRITA 1) - PREPARO MANUAL. AF 05/2021	SINAPI	M3	0,00400000	R\$ 458,89	R\$ 1,84
TOTAL Serviço:						R\$ 1,84
VALOR:						R\$ 60,74



RELATÓRIO ANALÍTICO - COMPOSIÇÕES DE CUSTOS						
	OBRA:	CONCORRÊNCIA ELETRÔNICA N.º 03/2024-SESA/CELOS	DATA:	20/08/2024	BDI: 24,70%	
	DESCRIÇÃO:	CONSTRUÇÃO DO SETOR DE HOMODIALISE DO HOSPITAL MUNICIPAL DE ARACATI	FORTE	VERSÃO	HORA	MES
	LOCAL:	PREFEITURA MUNICIPAL DO ARACATI	ORSE	2024/04	112,54%	70,11%
			SEINFRA	028.1 COM DESONERAÇÃO	84,14%	47,48%
			SINAPI	2024/08 COM DESONERAÇÃO	85,06%	47,67%
			Condições Projeto	PRÓPRIA	0,00%	0,00%

COMPOSIÇÕES ANALÍTICAS OFICIAIS

2.4.1. 97622 DEMOLIÇÃO DE ALVENARIA DE BLOCO FURADO, DE FORMA MANUAL, SEM REAPROVEITAMENTO. AF_09/2023 (M3)						
Mão de Obra com Encargos Complementares		FORTE	UNID	COEFICIENTE	PREÇO UNITÁRIO	TOTAL
88309	PEDREIRO COM ENCARGOS COMPLEMENTARES	SINAPI	H	0,35410000	R\$ 25,11	R\$ 8,89
88316	SERVENTE COM ENCARGOS COMPLEMENTARES	SINAPI	H	2,19570000	R\$ 19,98	R\$ 43,87
					TOTAL Mão de Obra com Encargos Complementares:	R\$ 52,76
					VALOR:	R\$ 52,76

2.4.4. 95875 TRANSPORTE COM CAMINHÃO BASCULANTE DE 10 M³, EM VIA URBANA PAVIMENTADA, DMT ATÉ 30 KM (UNIDADE: M3XKM). AF_07/2020 (M3XKM)						
Equipamento Custo Horário		FORTE	UNID	COEFICIENTE	PREÇO UNITÁRIO	TOTAL
91387	CAMINHÃO BASCULANTE 10 M3, TRUCADO CABINE SIMPLES, PESO BRUTO TOTAL 23.000 KG, CARGA ÚTIL MÁXIMA 15.935 KG, DISTÂNCIA	SINAPI	CHI	0,00360000	R\$ 75,94	R\$ 0,27
91386	CAMINHÃO BASCULANTE 10 M3, TRUCADO CABINE SIMPLES, PESO BRUTO TOTAL 23.000 KG, CARGA ÚTIL MÁXIMA 15.935 KG, DISTÂNCIA	SINAPI	CHP	0,00830000	R\$ 270,43	R\$ 2,24
					TOTAL Equipamento Custo Horário:	R\$ 2,51
					VALOR:	R\$ 2,51

2.4.5. 100982 CARGA, MANOBRA E DESCARGA DE ENTULHO EM CAMINHÃO BASCULANTE 10 M³ - CARGA COM ESCAVADEIRA HIDRÁULICA (ÇAÇAMBA DE 0,80 M³ / 111 HP) E DESCARGA LIVRE (UNIDADE: M3). AF_07/2020 (M3)						
Equipamento Custo Horário		FORTE	UNID	COEFICIENTE	PREÇO UNITÁRIO	TOTAL
91387	CAMINHÃO BASCULANTE 10 M3, TRUCADO CABINE SIMPLES, PESO BRUTO TOTAL 23.000 KG, CARGA ÚTIL MÁXIMA 15.935 KG, DISTÂNCIA	SINAPI	CHI	0,01380000	R\$ 75,94	R\$ 1,05
91386	CAMINHÃO BASCULANTE 10 M3, TRUCADO CABINE SIMPLES, PESO BRUTO TOTAL 23.000 KG, CARGA ÚTIL MÁXIMA 15.935 KG, DISTÂNCIA	SINAPI	CHP	0,01980000	R\$ 270,43	R\$ 5,35
5632	ESCAVADEIRA HIDRÁULICA SOBRE ESTEIRAS, CAÇAMBA 0,80 M3, PESO OPERACIONAL 17 T, POTENCIA BRUTA 111 HP - CHI DIURNO. AF_08/2014	SINAPI	CHI	0,01050000	R\$ 86,01	R\$ 0,90
5631	ESCAVADEIRA HIDRÁULICA SOBRE ESTEIRAS, CAÇAMBA 0,80 M3, PESO OPERACIONAL 17 T, POTENCIA BRUTA 111 HP - CHP DIURNO.	SINAPI	CHP	0,00830000	R\$ 207,43	R\$ 1,72
					TOTAL Equipamento Custo Horário:	R\$ 9,02
					VALOR:	R\$ 9,01

3.2. 96616 LASTRO DE CONCRETO MAGRO, APLICADO EM BLOCOS DE COROAMENTO OU SAPATAS. AF_01/2024 (M3)						
Mão de Obra com Encargos Complementares		FORTE	UNID	COEFICIENTE	PREÇO UNITÁRIO	TOTAL
88309	PEDREIRO COM ENCARGOS COMPLEMENTARES	SINAPI	H	6,78100000	R\$ 25,11	R\$ 170,27
88316	SERVENTE COM ENCARGOS COMPLEMENTARES	SINAPI	H	2,45300000	R\$ 19,98	R\$ 49,01
					TOTAL Mão de Obra com Encargos Complementares:	R\$ 219,28
Serviço		FORTE	UNID	COEFICIENTE	PREÇO UNITÁRIO	TOTAL
94968	CONCRETO MAGRO PARA LASTRO, TRAÇO 1:4,5:4,5 (EM MASSA SECA DE CIMENTO/ AREIA MÉDIA/ BRITA 1) - PREPARO MECÂNICO COM	SINAPI	M3	1,38000000	R\$ 402,97	R\$ 556,10
					TOTAL Serviço:	R\$ 556,10
					VALOR:	R\$ 775,37

3.3. 96534 FABRICAÇÃO, MONTAGEM E DESMONTAGEM DE FORMA PARA BLOCO DE COROAMENTO, EM MADEIRA SERRADA, E=25 MM, 4 UTILIZAÇÕES. AF_01/2024 (M2)						
Equipamento Custo Horário		FORTE	UNID	COEFICIENTE	PREÇO UNITÁRIO	TOTAL
91693	SERRA CIRCULAR DE BANCADA COM MOTOR ELÉTRICO POTÊNCIA DE 5HP, COM COIFA PARA DISCO 10" - CHI DIURNO. AF_08/2015	SINAPI	CHI	0,04400000	R\$ 28,39	R\$ 1,25
91692	SERRA CIRCULAR DE BANCADA COM MOTOR ELÉTRICO POTÊNCIA DE 5HP, COM COIFA PARA DISCO 10" - CHP DIURNO. AF_08/2015	SINAPI	CHP	0,01100000	R\$ 29,77	R\$ 0,33
					TOTAL Equipamento Custo Horário:	R\$ 1,58
Material		FORTE	UNID	COEFICIENTE	PREÇO UNITÁRIO	TOTAL
00002692	DESMOLDANTE PROTETOR PARA FORMAS DE MADEIRA, DE BASE OLEOSA EMULSIONADA EM AGUA	SINAPI	L	0,01670000	R\$ 7,74	R\$ 0,13



Consucto ENGINEERING LTD		RELATÓRIO ANALÍTICO - COMPOSIÇÕES DE CUSTOS			
OBRA:	CONCORRÊNCIA ELETRÔNICA N.º 03/2024-SESA/CELOS	DATA : 20/08/2024		BDI : 24,79%	
DESCRIÇÃO:	CONSTRUÇÃO DO SETOR DE HOMODIALISE DO HOSPITAL MUNICIPAL DE ARACATI	FORTE	VERSÃO	HORA	MES
LOCAL:	PREFEITURA MUNICIPAL DO ARACATI	ORSE	2024/04	112,54%	70,11%
		SEINFRA	028.1 COM DESONERAÇÃO	84,14%	47,48%
		SINAPI	2024/08 COM DESONERAÇÃO	85,06%	47,67%
		Composições Proprias	PROPRIA	0,00%	0,00%

COMPOSIÇÕES ANALÍTICAS OFICIAIS

Quantidade	Descrição	Fonte	Unid	Coefficiente	Preço Unitário	Total
00004491	PONTELETE *7,5 X 7,5* CM EM PINUS, MISTA OU EQUIVALENTE DA REGIAO - BRUTA	SINAPI	M	0,67500000	R\$ 11,89	R\$ 8,03
00005074	PREGO DE ACO POLIDO COM CABECA 15 X 18 (1 1/2 X 13)	SINAPI	KG	0,01100000	R\$ 15,21	R\$ 0,17
00040304	PREGO DE ACO POLIDO COM CABECA DUPLA 17 X 27 (2 1/2 X 11)	SINAPI	KG	0,02900000	R\$ 16,76	R\$ 0,49
00004517	SARRAFO *2,5 X 7,5* CM EM PINUS, MISTA OU EQUIVALENTE DA REGIAO - BRUTA	SINAPI	M	0,92400000	R\$ 4,16	R\$ 3,84
00006212	TABUA *2,5 X 30 CM EM PINUS, MISTA OU EQUIVALENTE DA REGIAO - BRUTA	SINAPI	M	1,15500000	R\$ 19,71	R\$ 22,77
TOTAL Material:						R\$ 35,43

Mão de Obra com Encargos Complementares		Fonte	Unid	Coefficiente	Preço Unitário	Total
88239	AJUDANTE DE CARPINTEIRO COM ENCARGOS COMPLEMENTARES	SINAPI	H	0,58800000	R\$ 20,86	R\$ 12,27
88262	CARPINTEIRO DE FORMAS COM ENCARGOS COMPLEMENTARES	SINAPI	H	1,33400000	R\$ 24,79	R\$ 33,07
TOTAL Mão de Obra com Encargos Complementares:						R\$ 45,34
VALOR:						R\$ 82,26

3.4. 96545 ARMAÇÃO DE BLOCO UTILIZANDO AÇO CA-50 DE 8 MM - MONTAGEM. AF_01/2024 (KG)

Material	Fonte	Unid	Coefficiente	Preço Unitário	Total
00043132 ARAME RECOZIDO 16 BWG, D = 1,65 MM (0,016 KG/M) OU 18 BWG, D = 1,25 MM (0,01 KG/M)	SINAPI	KG	0,02500000	R\$ 15,73	R\$ 0,39
00039017 ESPACADOR / DISTANCIADOR CIRCULAR COM ENTRADA LATERAL, EM PLASTICO, PARA VERGALHAO *4,2 A 12,5* MM, COBRIMENTO 20 MM	SINAPI	UN	0,63500000	R\$ 0,22	R\$ 0,14
TOTAL Material:					R\$ 0,53

Mão de Obra com Encargos Complementares		Fonte	Unid	Coefficiente	Preço Unitário	Total
88238	AJUDANTE DE ARMADOR COM ENCARGOS COMPLEMENTARES	SINAPI	H	0,05700000	R\$ 20,96	R\$ 1,19
88245	ARMADOR COM ENCARGOS COMPLEMENTARES	SINAPI	H	0,15000000	R\$ 24,99	R\$ 3,75
TOTAL Mão de Obra com Encargos Complementares:						R\$ 4,94

Serviço	Fonte	Unid	Coefficiente	Preço Unitário	Total
92802 CORTE E DOBRA DE AÇO CA-50, DIÂMETRO DE 8,0 MM. AF_06/2022	SINAPI	KG	1,00000000	R\$ 10,15	R\$ 10,15
TOTAL Serviço:					R\$ 10,15
VALOR:					R\$ 15,60

3.5. 104922 ARMAÇÃO DE BLOCO, SAPATA ISOLADA E SAPATA CORRIDA UTILIZANDO AÇO CA-50 DE 20 MM - MONTAGEM. AF_01/2024 (KG)

Material	Fonte	Unid	Coefficiente	Preço Unitário	Total
00043132 ARAME RECOZIDO 16 BWG, D = 1,65 MM (0,016 KG/M) OU 18 BWG, D = 1,25 MM (0,01 KG/M)	SINAPI	KG	0,02500000	R\$ 15,73	R\$ 0,39
00039017 ESPACADOR / DISTANCIADOR CIRCULAR COM ENTRADA LATERAL, EM PLASTICO, PARA VERGALHAO *4,2 A 12,5* MM, COBRIMENTO 20 MM	SINAPI	UN	0,19500000	R\$ 0,22	R\$ 0,04
TOTAL Material:					R\$ 0,43

Mão de Obra com Encargos Complementares		Fonte	Unid	Coefficiente	Preço Unitário	Total
88238	AJUDANTE DE ARMADOR COM ENCARGOS COMPLEMENTARES	SINAPI	H	0,01500000	R\$ 20,96	R\$ 0,31
88245	ARMADOR COM ENCARGOS COMPLEMENTARES	SINAPI	H	0,03900000	R\$ 24,99	R\$ 0,97
TOTAL Mão de Obra com Encargos Complementares:						R\$ 1,28

Serviço	Fonte	Unid	Coefficiente	Preço Unitário	Total
92806 CORTE E DOBRA DE AÇO CA-50, DIÂMETRO DE 20,0 MM. AF_06/2022	SINAPI	KG	1,00000000	R\$ 9,41	R\$ 9,41
TOTAL Serviço:					R\$ 9,41
VALOR:					R\$ 11,12



RELATÓRIO ANALÍTICO - COMPOSIÇÕES DE CUSTOS						
	OBRA:	CONCORRÊNCIA ELETRÔNICA N.º 03/2024-SES/CELOS	DATA:	20/08/2024 BDI: 24,79%		
	DESCRIÇÃO:	CONSTRUÇÃO DO SETOR DE HOMODIALISE DO HOSPITAL MUNICIPAL DE ARACATI	FONTE	VERSÃO	HORA	MES
	LOCAL:	PREFEITURA MUNICIPAL DO ARACATI	ORSE	2024/04	112,54%	70,11%
			SEINFRA	028.1 CDM DESONERAÇÃO	84,14%	47,48%
			SINAPI	2024/08 COM DESONERAÇÃO	85,06%	47,67%
			Composições Proprietas	PRÓPRIA	0,00%	0,00%

COMPOSIÇÕES ANALÍTICAS OFICIAIS

4.1. 96521 ESCAVAÇÃO MECANIZADA PARA BLOCO DE COROAMENTO OU SAPATA COM RETROESCAVADEIRA (INCLUINDO ESCAVAÇÃO PARA COLOCAÇÃO DE FÓRMAS). AF_01/2024 (M3)

Equipamento Custo Horário		FONTE	UNID	COEFICIENTE	PREÇO UNITÁRIO	TOTAL
5679	RETROESCAVADEIRA SOBRE RODAS COM CARREGADEIRA, TRAÇÃO 4X4, POTÊNCIA LÍQ. 88 HP, CAÇAMBA CARREG. CAP. MÍN. 1 M3,	SINAPI	CHI	0,09600000	R\$ 58,57	R\$ 5,62
5678	RETROESCAVADEIRA SOBRE RODAS COM CARREGADEIRA, TRAÇÃO 4X4, POTÊNCIA LÍQ. 88 HP, CAÇAMBA CARREG. CAP. MÍN. 1 M3,	SINAPI	CHP	0,19200000	R\$ 139,39	R\$ 26,76
					TOTAL Equipamento Custo Horário:	R\$ 32,38
Mão de Obra com Encargos Complementares		FONTE	UNID	COEFICIENTE	PREÇO UNITÁRIO	TOTAL
88309	PEDREIRO COM ENCARGOS COMPLEMENTARES	SINAPI	H	0,10500000	R\$ 25,11	R\$ 2,64
88316	SERVENTE COM ENCARGOS COMPLEMENTARES	SINAPI	H	0,16600000	R\$ 19,98	R\$ 3,32
					TOTAL Mão de Obra com Encargos Complementares:	R\$ 5,96
					VALOR:	R\$ 38,32

4.2. 97083 COMPACTAÇÃO MECÂNICA DE SOLO PARA EXECUÇÃO DE RADIER, PISO DE CONCRETO OU LAJE SOBRE SOLO, COM COMPACTADOR DE SOLOS A PERCUSSÃO. AF_09/2021 (M2)

Equipamento Custo Horário		FONTE	UNID	COEFICIENTE	PREÇO UNITÁRIO	TOTAL
95265	COMPACTADOR DE SOLOS DE PERCUSÃO (SOQUETE) COM MOTOR A GASOLINA, POTÊNCIA 3 CV - CHI DIURNO. AF_09/2016	SINAPI	CHI	0,04200000	R\$ 0,81	R\$ 0,03
95264	COMPACTADOR DE SOLOS DE PERCUSÃO (SOQUETE) COM MOTOR A GASOLINA, POTÊNCIA 3 CV - CHP DIURNO. AF_09/2016	SINAPI	CHP	0,02500000	R\$ 6,12	R\$ 0,15
					TOTAL Equipamento Custo Horário:	R\$ 0,18
Mão de Obra com Encargos Complementares		FONTE	UNID	COEFICIENTE	PREÇO UNITÁRIO	TOTAL
88309	PEDREIRO COM ENCARGOS COMPLEMENTARES	SINAPI	H	0,04500000	R\$ 25,11	R\$ 1,13
88316	SERVENTE COM ENCARGOS COMPLEMENTARES	SINAPI	H	0,08900000	R\$ 19,98	R\$ 1,78
					TOTAL Mão de Obra com Encargos Complementares:	R\$ 2,91
					VALOR:	R\$ 3,07

4.3. 93382 REATERRO MANUAL DE VALAS, COM COMPACTADOR DE SOLOS DE PERCUSSÃO. AF_08/2023 (M3)

Equipamento Custo Horário		FONTE	UNID	COEFICIENTE	PREÇO UNITÁRIO	TOTAL
5903	CAMINHÃO PIPA 10.000 L TRUCADO, PESO BRUTO TOTAL 23.000 KG, CARGA ÚTIL MÁXIMA 15.935 KG, DISTÂNCIA ENTRE EIXOS 4,8 M,	SINAPI	CHI	0,00060000	R\$ 75,25	R\$ 0,05
5901	CAMINHÃO PIPA 10.000 L TRUCADO, PESO BRUTO TOTAL 23.000 KG, CARGA ÚTIL MÁXIMA 15.935 KG, DISTÂNCIA ENTRE EIXOS 4,8 M,	SINAPI	CHP	0,00540000	R\$ 319,97	R\$ 1,73
91533	COMPACTADOR DE SOLOS DE PERCUSÃO (SOQUETE) COM MOTOR A GASOLINA 4 TEMPOS, POTÊNCIA 4 CV - CHP DIURNO. AF_08/2015	SINAPI	CHP	0,19620000	R\$ 36,23	R\$ 7,11
					TOTAL Equipamento Custo Horário:	R\$ 8,89
Mão de Obra com Encargos Complementares		FONTE	UNID	COEFICIENTE	PREÇO UNITÁRIO	TOTAL
88316	SERVENTE COM ENCARGOS COMPLEMENTARES	SINAPI	H	0,78660000	R\$ 19,98	R\$ 15,72
					TOTAL Mão de Obra com Encargos Complementares:	R\$ 15,72
					VALOR:	R\$ 24,57

4.4. 100978 CARGA, MANOBRA E DESCARGA DE SOLOS E MATERIAIS GRANULARES EM CAMINHÃO BASCULANTE 10 M³ - CARGA COM ESCAVADEIRA HIDRÁULICA (CAÇAMBA DE 1,20 M³ / 155 HP) E DESCARGA LIVRE (UNIDADE: M3). AF_07/2020 (M3)

Equipamento Custo Horário		FONTE	UNID	COEFICIENTE	PREÇO UNITÁRIO	TOTAL
91387	CAMINHÃO BASCULANTE 10 M3, TRUCADO CABINE SIMPLES, PESO BRUTO TOTAL 23.000 KG, CARGA ÚTIL MÁXIMA 15.935 KG, DISTÂNCIA	SINAPI	CHI	0,01200000	R\$ 75,94	R\$ 0,91
91386	CAMINHÃO BASCULANTE 10 M3, TRUCADO CABINE SIMPLES, PESO BRUTO TOTAL 23.000 KG, CARGA ÚTIL MÁXIMA 15.935 KG, DISTÂNCIA	SINAPI	CHP	0,01570000	R\$ 270,43	R\$ 4,25
88908	ESCAVADEIRA HIDRÁULICA SOBRE ESTEIRAS, CAÇAMBA 1,20 M3, PESO OPERACIONAL 21 T, POTÊNCIA BRUTA 155 HP - CHI DIURNO. AF_06/2014	SINAPI	CHI	0,00870000	R\$ 92,46	R\$ 0,80
88907	ESCAVADEIRA HIDRÁULICA SOBRE ESTEIRAS, CAÇAMBA 1,20 M3, PESO OPERACIONAL 21 T, POTÊNCIA BRUTA 155 HP - CHP DIURNO.	SINAPI	CHP	0,00420000	R\$ 245,86	R\$ 1,03
					TOTAL Equipamento Custo Horário:	R\$ 6,99



RELATÓRIO ANALÍTICO - COMPOSIÇÕES DE CUSTOS						
	OBRA:	CONCORRÊNCIA ELETRÔNICA N.º 03/2024-SESA/CELOS	DATA:	20/08/2024	BDI: 24,79%	
	DESCRIÇÃO:	CONSTRUÇÃO DO SETOR DE HOMODIALISE DO HOSPITAL MUNICIPAL DE ARACATI	FONTE	VERSÃO	HORA	MES
	LOCAL:	PREFEITURA MUNICIPAL DO ARACATI	ORSE	2024/04	112,54%	70,11%
			SEINFRA	028.1 COM DESONERAÇÃO	84,44%	47,48%
			SINAPI	2024/08 COM DESONERAÇÃO	85,06%	47,97%
			Programas Própria	PRÓPRIA	0,00%	0,00%

COMPOSIÇÕES ANALÍTICAS OFICIAIS

VALOR:	R\$ 6,98
--------	----------

4.5. 95875 TRANSPORTE COM CAMINHÃO BASCULANTE DE 10 M³, EM VIA URBANA PAVIMENTADA, DMT ATÉ 30 KM (UNIDADE: M3XKM). AF_07/2020 (M3XKM)

Equipamento	Custo Horário	FONTE	UNID	COEFICIENTE	PREÇO UNITÁRIO	TOTAL
91387	CAMINHÃO BASCULANTE 10 M3, TRUCADO CABINE SIMPLES, PESO BRUTO TOTAL 23.000 KG, CARGA ÚTIL MÁXIMA 15.935 KG, DISTÂNCIA	SINAPI	CHI	0,00360000	R\$ 75,94	R\$ 0,27
91386	CAMINHÃO BASCULANTE 10 M3, TRUCADO CABINE SIMPLES, PESO BRUTO TOTAL 23.000 KG, CARGA ÚTIL MÁXIMA 15.935 KG, DISTÂNCIA	SINAPI	CHP	0,00830000	R\$ 270,43	R\$ 2,24
TOTAL Equipamento Custo Horário:						R\$ 2,51
VALOR:						R\$ 2,51

5.1.2. 92447 MONTAGEM E DESMONTAGEM DE FÔRMA DE VIGA, ESCORAMENTO COM PONTALETE DE MADEIRA, PÉ-DIREITO SIMPLES, EM MADEIRA SERRADA, 2 UTILIZAÇÕES. AF_09/2020 (M2)

Material	FONTE	UNID	COEFICIENTE	PREÇO UNITÁRIO	TOTAL	
00002692	DESMOLDANTE PROTETOR PARA FORMAS DE MADEIRA, DE BASE OLEOSA EMULSIONADA EM AGUA	SINAPI	L	0,01700000	R\$ 7,74	R\$ 0,13
00040304	PREGO DE AÇO POLIDO COM CABECA DUPLA 17 X 27 (2 1/2 X 11)	SINAPI	KG	0,06600000	R\$ 16,76	R\$ 1,11
00006193	TABUA NAO APARELHADA *2,5 X 20* CM, EM MACARANDUBA/MASSARANDUBA, ANGELIM OU EQUIVALENTE DA	SINAPI	M	0,47400000	R\$ 17,66	R\$ 8,37
TOTAL Material:					R\$ 9,61	
Mão de Obra com Encargos Complementares	FONTE	UNID	COEFICIENTE	PREÇO UNITÁRIO	TOTAL	
88239	AJUDANTE DE CARPINTEIRO COM ENCARGOS COMPLEMENTARES	SINAPI	H	0,37500000	R\$ 20,86	R\$ 7,82
88262	CARPINTEIRO DE FORMAS COM ENCARGOS COMPLEMENTARES	SINAPI	H	2,04600000	R\$ 24,79	R\$ 50,72
TOTAL Mão de Obra com Encargos Complementares:					R\$ 58,54	
Serviço	FONTE	UNID	COEFICIENTE	PREÇO UNITÁRIO	TOTAL	
92273	FABRICAÇÃO DE ESCORAS DO TIPO PONTALETE, EM MADEIRA, PARA PÉ-DIREITO SIMPLES. AF_09/2020	SINAPI	M	1,52800000	R\$ 19,61	R\$ 29,96
92270	FABRICAÇÃO DE FÔRMA PARA VIGAS, COM MADEIRA SERRADA, E = 25 MM. AF_09/2020	SINAPI	M2	0,63200000	R\$ 165,34	R\$ 104,49
TOTAL Serviço:					R\$ 134,45	
VALOR:					R\$ 202,59	

5.2.2. 92411 MONTAGEM E DESMONTAGEM DE FÔRMA DE PILARES RETANGULARES E ESTRUTURAS SIMILARES, PÉ-DIREITO SIMPLES, EM MADEIRA SERRADA, 2 UTILIZAÇÕES. AF_09/2020 (M2)

Material	FONTE	UNID	COEFICIENTE	PREÇO UNITÁRIO	TOTAL	
00002692	DESMOLDANTE PROTETOR PARA FORMAS DE MADEIRA, DE BASE OLEOSA EMULSIONADA EM AGUA	SINAPI	L	0,01700000	R\$ 7,74	R\$ 0,13
00040304	PREGO DE AÇO POLIDO COM CABECA DUPLA 17 X 27 (2 1/2 X 11)	SINAPI	KG	0,02700000	R\$ 16,76	R\$ 0,45
TOTAL Material:					R\$ 0,58	
Mão de Obra com Encargos Complementares	FONTE	UNID	COEFICIENTE	PREÇO UNITÁRIO	TOTAL	
88239	AJUDANTE DE CARPINTEIRO COM ENCARGOS COMPLEMENTARES	SINAPI	H	0,48900000	R\$ 20,86	R\$ 10,20
88262	CARPINTEIRO DE FORMAS COM ENCARGOS COMPLEMENTARES	SINAPI	H	2,66800000	R\$ 24,79	R\$ 66,14
TOTAL Mão de Obra com Encargos Complementares:					R\$ 76,34	
Serviço	FONTE	UNID	COEFICIENTE	PREÇO UNITÁRIO	TOTAL	
92269	FABRICAÇÃO DE FÔRMA PARA PILARES E ESTRUTURAS SIMILARES, EM MADEIRA SERRADA, E=25 MM. AF_09/2020	SINAPI	M2	0,53000000	R\$ 173,49	R\$ 91,95
TOTAL Serviço:					R\$ 91,95	
VALOR:					R\$ 168,85	

5.2.3. 100766 PILAR METÁLICO PERFIL LAMINADO OU SOLDADO EM AÇO ESTRUTURAL, COM CONEXÕES SOLDADAS, INCLUSOS MÃO DE OBRA, TRANSPORTE E IÇAMENTO UTILIZANDO GUINDASTE - FORNECIMENTO E INSTALAÇÃO. AF_01/2020_PA (KG)



RELATÓRIO ANALÍTICO - COMPOSIÇÕES DE CUSTOS						
	OBRA:	CONCORRÊNCIA ELETRÔNICA N.º 03/2024-SESA/CELOS	DATA :	20/08/2024 BDI : 24,79%		
	DESCRIÇÃO:	CONSTRUÇÃO DO SETOR DE HOMODIÁLISE DO HOSPITAL MUNICIPAL DE ARACATI	FONTE	VERSÃO	HORA MES	
	LOCAL:	PREFEITURA MUNICIPAL DO ARACATI	ORSE	2024/04	112,54%	70,11%
			SEINFRA	028.1 COM DESONERAÇÃO	84,14%	47,48%
			SINAPI	2024/06 COM DESONERAÇÃO	85,06%	47,67%
			Composições Próprias	PRÓPRIA	0,00%	0,00%

COMPOSIÇÕES ANALÍTICAS OFICIAIS

Equipamento Custo Horário		FONTE	UNID	COEFICIENTE	PREÇO UNITÁRIO	TOTAL
93288	GUINDASTE HIDRÁULICO AUTOPROPELIDO, COM LANÇA TELESCÓPICA 40 M, CAPACIDADE MÁXIMA 60 T, POTÊNCIA 260 KW - CHI DIURNO.	SINAPI	CHI	0,00140000	R\$ 187,88	R\$ 0,26
93287	GUINDASTE HIDRÁULICO AUTOPROPELIDO, COM LANÇA TELESCÓPICA 40 M, CAPACIDADE MÁXIMA 60 T, POTÊNCIA 260 KW - CHP DIURNO.	SINAPI	CHP	0,00151000	R\$ 361,91	R\$ 0,55
TOTAL Equipamento Custo Horário:						R\$ 0,81
Material		FONTE	UNID	COEFICIENTE	PREÇO UNITÁRIO	TOTAL
00001333	CHAPA DE ACO GROSSA, ASTM A36, E = 1/2" (12,70 MM) 99,59 KG/M2	SINAPI	KG	0,06000500	R\$ 7,76	R\$ 0,47
00010997	ELETRODO REVESTIDO AWS - E7018, DIAMETRO IGUAL A 4,00 MM	SINAPI	KG	0,00170000	R\$ 38,62	R\$ 0,07
00043082	PERFIL "I" OU "W" EM ACO LAMINADO, QUAISQUER DIMENSOES	SINAPI	KG	1,09100000	R\$ 10,00	R\$ 10,91
TOTAL Material:						R\$ 11,45
Mão de Obra com Encargos Complementares		FONTE	UNID	COEFICIENTE	PREÇO UNITÁRIO	TOTAL
88240	AJUDANTE DE ESTRUTURA METÁLICA COM ENCARGOS COMPLEMENTARES	SINAPI	H	0,00130000	R\$ 19,77	R\$ 0,03
88278	MONTADOR DE ESTRUTURA METÁLICA COM ENCARGOS COMPLEMENTARES	SINAPI	H	0,00500000	R\$ 22,18	R\$ 0,11
88317	SOLDADOR COM ENCARGOS COMPLEMENTARES	SINAPI	H	0,02830000	R\$ 25,89	R\$ 0,73
TOTAL Mão de Obra com Encargos Complementares:						R\$ 0,87
Serviço		FONTE	UNID	COEFICIENTE	PREÇO UNITÁRIO	TOTAL
100716	JATEAMENTO ABRASIVO COM GRANALHA DE AÇO EM PERFIL METÁLICO EM FÁBRICA. AF 01/2020	SINAPI	M2	0,02270000	R\$ 26,65	R\$ 0,60
100719	PINTURA COM TINTA ALQUÍDICA DE FUNDO (TIPO ZARÇÃO) PULVERIZADA SOBRE PERFIL METÁLICO EXECUTADO EM FÁBRICA (POR	SINAPI	M2	0,02270000	R\$ 10,32	R\$ 0,23
TOTAL Serviço:						R\$ 0,83
VALOR:						R\$ 13,92

6.1. 103329 ALVENARIA DE VEDAÇÃO DE BLOCOS CERÂMICOS FURADOS NA HORIZONTAL DE 9X19X19 CM (ESPESSURA 9 CM) E ARGAMASSA DE ASSENTAMENTO COM PREPARO MANUAL. AF 12/2021 (M2)

Material		FONTE	UNID	COEFICIENTE	PREÇO UNITÁRIO	TOTAL
00007271	BLOCO CERAMICO / TIJOLO VAZADO PARA ALVENARIA DE VEDACAO, 8 FUROS NA HORIZONTAL DE 9 X 19 X 19 CM (L X A X C)	SINAPI	UN	28,31000000	R\$ 0,60	R\$ 16,99
00037395	PINO DE ACO COM FURO, HASTE = 27 MM (ACAÓ DIRETA)	SINAPI	CENT O	0,00500000	R\$ 43,42	R\$ 0,22
00034557	TELA DE ACO SOLDADA GALVANIZADA/ZINCADA PARA ALVENARIA, FIO D = *1,20 A 1,70* MM, MALHA 15 X 15 MM, (C X L) *50 X 7,5* CM	SINAPI	M	0,42000000	R\$ 2,05	R\$ 0,86
TOTAL Material:						R\$ 18,07
Mão de Obra com Encargos Complementares		FONTE	UNID	COEFICIENTE	PREÇO UNITÁRIO	TOTAL
88309	PEDREIRO COM ENCARGOS COMPLEMENTARES	SINAPI	H	1,61000000	R\$ 25,11	R\$ 40,43
88316	SERVENTE COM ENCARGOS COMPLEMENTARES	SINAPI	H	0,80500000	R\$ 19,98	R\$ 16,08
TOTAL Mão de Obra com Encargos Complementares:						R\$ 56,51
Serviço		FONTE	UNID	COEFICIENTE	PREÇO UNITÁRIO	TOTAL
87369	ARGAMASSA TRAÇO 1:2:8 (EM VOLUME DE CIMENTO, CAL E AREIA MÉDIA ÚMIDA) PARA EMBOÇO/MASSA ÚNICA/ASSENTAMENTO DE	SINAPI	M3	0,00910000	R\$ 703,66	R\$ 6,40
TOTAL Serviço:						R\$ 6,40
VALOR:						R\$ 80,95

6.2. 93202 FIXAÇÃO (ENCUNHAMENTO) DE ALVENARIA DE VEDAÇÃO COM TIJOLO MACIÇO. AF_03/2024 (M)

Material		FONTE	UNID	COEFICIENTE	PREÇO UNITÁRIO	TOTAL
00007258	TIJOLO CERAMICO MACICO COMUM DE *5 X 10 X 20* CM (L X A X C)	SINAPI	UN	11,66100000	R\$ 0,51	R\$ 5,95
TOTAL Material:						R\$ 5,95
Mão de Obra com Encargos Complementares		FONTE	UNID	COEFICIENTE	PREÇO UNITÁRIO	TOTAL



RELATÓRIO ANALÍTICO - COMPOSIÇÕES DE CUSTOS						
	OBRA:	CONCORRÊNCIA ELETRÔNICA N.º 03/2024-SES/CELOS	DATA : 20/08/2024		BDI : 24,79%	
	DESCRIÇÃO:	CONSTRUÇÃO DO SETOR DE HOMODIALISE DO HOSPITAL MUNICIPAL DE ARACATI	FONTE	VERSÃO	HORA	MES
	LOCAL:	PREFEITURA MUNICIPAL DO ARACATI	ORSE	2024/04	112,54%	70,11%
			SEINFRA	028.1 COM DESONERAÇÃO	84,44%	47,48%
		SINAPI		2024/06 COM DESONERAÇÃO	85,06%	47,67%
		Composições Proprias		PRÓPRIA	0,00%	0,00%

COMPOSIÇÕES ANALÍTICAS OFICIAIS

88309	PEDREIRO COM ENCARGOS COMPLEMENTARES	SINAPI	H	0,56000000	R\$ 25,11	R\$ 14,06
88316	SERVENTE COM ENCARGOS COMPLEMENTARES	SINAPI	H	0,10500000	R\$ 19,98	R\$ 2,10
					TOTAL Mão de Obra com Encargos Complementares:	R\$ 16,16
Serviço		FONTE	UNID	COEFICIENTE	PREÇO UNITÁRIO	TOTAL
87294	ARGAMASSA TRAÇO 1:2:9 (EM VOLUME DE CIMENTO, CAL E AREIA MÉDIA ÚMIDA) PARA EMBOÇO/MASSA ÚNICA/ASSENTAMENTO DE	SINAPI	M3	0,00520000	R\$ 570,82	R\$ 2,97
					TOTAL Serviço:	R\$ 2,97
					VALOR:	R\$ 25,05

6.3. 93184 VERGA PRÉ-MOLDADA COM ATÉ 1,5 M DE VÃO, ESPESSURA DE *20* CM. AF_03/2024 (M)

Material		FONTE	UNID	COEFICIENTE	PREÇO UNITÁRIO	TOTAL
00002692	DESMOLDANTE PROTETOR PARA FORMAS DE MADEIRA, DE BASE OLEOSA EMULSIONADA EM AGUA	SINAPI	L	0,00600000	R\$ 7,74	R\$ 0,05
00039017	ESPACADOR / DISTANCIADOR CIRCULAR COM ENTRADA LATERAL, EM PLASTICO, PARA VERGALHAO *4,2 A 12,5* MM, COBRIMENTO 20 MM	SINAPI	UN	6,00000000	R\$ 0,22	R\$ 1,32
					TOTAL Material:	R\$ 1,37
Mão de Obra com Encargos Complementares		FONTE	UNID	COEFICIENTE	PREÇO UNITÁRIO	TOTAL
88309	PEDREIRO COM ENCARGOS COMPLEMENTARES	SINAPI	H	0,05600000	R\$ 25,11	R\$ 1,41
88316	SERVENTE COM ENCARGOS COMPLEMENTARES	SINAPI	H	0,08900000	R\$ 19,98	R\$ 1,78
					TOTAL Mão de Obra com Encargos Complementares:	R\$ 3,19
Serviço		FONTE	UNID	COEFICIENTE	PREÇO UNITÁRIO	TOTAL
87294	ARGAMASSA TRAÇO 1:2:9 (EM VOLUME DE CIMENTO, CAL E AREIA MÉDIA ÚMIDA) PARA EMBOÇO/MASSA ÚNICA/ASSENTAMENTO DE	SINAPI	M3	0,00190000	R\$ 570,82	R\$ 1,08
94964	CONCRETO FCK = 20MPA, TRAÇO 1:2,7:3 (EM MASSA SECA DE CIMENTO/ AREIA MÉDIA/ BRITA 1) - PREPARO MECÂNICO COM BETONEIRA 400 L.	SINAPI	M3	0,02100000	R\$ 484,71	R\$ 10,18
92801	CORTE E DOBRA DE AÇO CA-50, DIÂMETRO DE 6,3 MM. AF_06/2022	SINAPI	KG	0,49000000	R\$ 10,16	R\$ 4,98
92270	FABRICAÇÃO DE FÔRMA PARA VIGAS, COM MADEIRA SERRADA, E = 25 MM. AF_09/2020	SINAPI	M2	0,04200000	R\$ 165,34	R\$ 6,94
					TOTAL Serviço:	R\$ 23,18
					VALOR:	R\$ 27,69

6.4. 93194 CONTRAVERGA PRÉ-MOLDADA, ESPESSURA DE *20* CM. AF_03/2024 (M)

Material		FONTE	UNID	COEFICIENTE	PREÇO UNITÁRIO	TOTAL
00002692	DESMOLDANTE PROTETOR PARA FORMAS DE MADEIRA, DE BASE OLEOSA EMULSIONADA EM AGUA	SINAPI	L	0,00600000	R\$ 7,74	R\$ 0,05
00039017	ESPACADOR / DISTANCIADOR CIRCULAR COM ENTRADA LATERAL, EM PLASTICO, PARA VERGALHAO *4,2 A 12,5* MM, COBRIMENTO 20 MM	SINAPI	UN	6,00000000	R\$ 0,22	R\$ 1,32
					TOTAL Material:	R\$ 1,37
Mão de Obra com Encargos Complementares		FONTE	UNID	COEFICIENTE	PREÇO UNITÁRIO	TOTAL
88309	PEDREIRO COM ENCARGOS COMPLEMENTARES	SINAPI	H	0,05100000	R\$ 25,11	R\$ 1,28
88316	SERVENTE COM ENCARGOS COMPLEMENTARES	SINAPI	H	0,08600000	R\$ 19,98	R\$ 1,72
					TOTAL Mão de Obra com Encargos Complementares:	R\$ 3,00
Serviço		FONTE	UNID	COEFICIENTE	PREÇO UNITÁRIO	TOTAL
87294	ARGAMASSA TRAÇO 1:2:9 (EM VOLUME DE CIMENTO, CAL E AREIA MÉDIA ÚMIDA) PARA EMBOÇO/MASSA ÚNICA/ASSENTAMENTO DE	SINAPI	M3	0,00190000	R\$ 570,82	R\$ 1,08
94964	CONCRETO FCK = 20MPA, TRAÇO 1:2,7:3 (EM MASSA SECA DE CIMENTO/ AREIA MÉDIA/ BRITA 1) - PREPARO MECÂNICO COM BETONEIRA 400 L.	SINAPI	M3	0,02100000	R\$ 484,71	R\$ 10,18
92801	CORTE E DOBRA DE AÇO CA-50, DIÂMETRO DE 6,3 MM. AF_06/2022	SINAPI	KG	0,49000000	R\$ 10,16	R\$ 4,98
92270	FABRICAÇÃO DE FÔRMA PARA VIGAS, COM MADEIRA SERRADA, E = 25 MM. AF_09/2020	SINAPI	M2	0,03900000	R\$ 165,34	R\$ 6,45
					TOTAL Serviço:	R\$ 22,69



RELATÓRIO ANALÍTICO - COMPOSIÇÕES DE CUSTOS						
	OBRA:	CONCORRÊNCIA ELETRÔNICA N.º 03/2024-SESA/CELOS	DATA:	20/08/2024	BDI: 24,79%	
	DESCRIÇÃO:	CONSTRUÇÃO DO SETOR DE HOMODIÁLISE DO HOSPITAL MUNICIPAL DE ARACATI	FONTE	VERSÃO	HORA	MES
	LOCAL:	PREFEITURA MUNICIPAL DO ARACATI	ORSE	2024/04	112,54%	70,11%
			SEINFRA	028.1 COM DESONERAÇÃO	84,14%	47,48%
			SINAPI	2024/08 COM DESONERAÇÃO	85,06%	47,57%
			Créditos/Res. Propria	PRÓPRIA	0,00%	0,00%

COMPOSIÇÕES ANALÍTICAS OFICIAIS

VALOR:	R\$ 27,01
--------	-----------

7.1. 87735 CONTRAPISO EM ARGAMASSA TRAÇO 1:4 (CIMENTO E AREIA), PREPARO MECÂNICO COM BETONEIRA 400 L, APLICADO EM ÁREAS MOLHADAS SOBRE LAJE, ADERIDO, ACABAMENTO NÃO REFORÇADO, ESPESSURA 2CM. AF_07/2021 (M2)

Material		FONTE	UNID	COEFICIENTE	PREÇO UNITÁRIO	TOTAL
00007334	ADITIVO ADESIVO LIQUIDO PARA ARGAMASSAS DE REVESTIMENTOS CIMENTICIOS	SINAPI	L	0,21000000	R\$ 16,59	R\$ 3,48
00001379	CIMENTO PORTLAND COMPOSTO CP II-32	SINAPI	KG	0,50000000	R\$ 0,72	R\$ 0,36
TOTAL Material:						R\$ 3,84

Mão de Obra com Encargos Complementares		FONTE	UNID	COEFICIENTE	PREÇO UNITÁRIO	TOTAL
88309	PEDREIRO COM ENCARGOS COMPLEMENTARES	SINAPI	H	0,52900000	R\$ 25,11	R\$ 13,28
88316	SERVENTE COM ENCARGOS COMPLEMENTARES	SINAPI	H	0,26500000	R\$ 19,98	R\$ 5,29
TOTAL Mão de Obra com Encargos Complementares:						R\$ 18,57

Serviço		FONTE	UNID	COEFICIENTE	PREÇO UNITÁRIO	TOTAL
87301	ARGAMASSA TRAÇO 1:4 (EM VOLUME DE CIMENTO E AREIA MÉDIA ÚMIDA) PARA CONTRAPISO, PREPARO MECÂNICO COM BETONEIRA 400	SINAPI	M3	0,03100000	R\$ 625,78	R\$ 19,40
TOTAL Serviço:						R\$ 19,40
VALOR:						R\$ 41,80

7.2. 98556 IMPERMEABILIZAÇÃO DE SUPERFÍCIE COM ARGAMASSA POLIMÉRICA / MEMBRANA ACRILICA, 4 DEMÃOS, REFORÇADA COM VÊU DE POLIÉSTER (MAV). AF_09/2023 (M2)

Material		FONTE	UNID	COEFICIENTE	PREÇO UNITÁRIO	TOTAL
00000135	ARGAMASSA POLIMERICA IMPERMEABILIZANTE SEMIFLEXIVEL, BICOMPONENTE, A BASE DE CIMENTO E ADITIVOS	SINAPI	KG	4,61540000	R\$ 3,69	R\$ 17,03
00004030	VEU DE POLIÉSTER PARA IMPERMEABILIZACAO	SINAPI	M2	1,35130000	R\$ 9,25	R\$ 12,50
TOTAL Material:						R\$ 29,53

Mão de Obra com Encargos Complementares		FONTE	UNID	COEFICIENTE	PREÇO UNITÁRIO	TOTAL
88243	AJUDANTE ESPECIALIZADO COM ENCARGOS COMPLEMENTARES	SINAPI	H	0,22280000	R\$ 20,12	R\$ 4,48
88270	IMPERMEABILIZADOR COM ENCARGOS COMPLEMENTARES	SINAPI	H	0,98810000	R\$ 25,11	R\$ 24,81
TOTAL Mão de Obra com Encargos Complementares:						R\$ 29,29
VALOR:						R\$ 58,81

7.3. 98557 IMPERMEABILIZAÇÃO DE SUPERFÍCIE COM EMULSÃO ASFÁLTICA, 2 DEMÃOS. AF_09/2023 (M2)


Material		FONTE	UNID	COEFICIENTE	PREÇO UNITÁRIO	TOTAL
00000626	MANTA LIQUIDA DE BASE ASFALTICA MODIFICADA COM A ADICAO DE ELASTOMEROS DILUIDOS EM SOLVENTE ORGANICO, APLICACAO A	SINAPI	KG	1,50000000	R\$ 20,48	R\$ 30,72
TOTAL Material:						R\$ 30,72

Mão de Obra com Encargos Complementares		FONTE	UNID	COEFICIENTE	PREÇO UNITÁRIO	TOTAL
88243	AJUDANTE ESPECIALIZADO COM ENCARGOS COMPLEMENTARES	SINAPI	H	0,09690000	R\$ 20,12	R\$ 1,95
88270	IMPERMEABILIZADOR COM ENCARGOS COMPLEMENTARES	SINAPI	H	0,42990000	R\$ 25,11	R\$ 10,79
TOTAL Mão de Obra com Encargos Complementares:						R\$ 12,74
VALOR:						R\$ 43,45

8.1. 97083 COMPACTAÇÃO MECÂNICA DE SOLO PARA EXECUÇÃO DE RADIER, PISO DE CONCRETO OU LAJE SOBRE SOLO, COM COMPACTADOR DE SOLOS A PERCUSSÃO. AF_09/2021 (M2)

Equipamento Custo Horário		FONTE	UNID	COEFICIENTE	PREÇO UNITÁRIO	TOTAL
95265	COMPACTADOR DE SOLOS DE PERCUSSÃO (SOQUETE) COM MOTOR A GASOLINA, POTÊNCIA 3 CV - CHI DIURNO. AF_09/2016	SINAPI	CHI	0,04200000	R\$ 0,81	R\$ 0,03



RELATÓRIO ANALÍTICO - COMPOSIÇÕES DE CUSTOS						
	OBRA:	CONCORRÊNCIA ELETRÔNICA N.º 03/2024-SESACELOS	DATA : 20/08/2024		BDI : 24,79%	
	DESCRIÇÃO:	CONSTRUÇÃO DO SETOR DE HOMODIALISE DO HOSPITAL MUNICIPAL DE ARACATI	FORTE	VERSÃO	HORA	MES
	LOCAL:	PREFEITURA MUNICIPAL DO ARACATI	ORSE	2024/04	112,54%	70,11%
			SEINFRA	028.1 COM DESONERAÇÃO	84,14%	47,48%
			SINAPI	2024/05 COM DESONERAÇÃO	85,06%	47,67%
			Composições Proprias	PROPRIA	0,00%	0,00%

COMPOSIÇÕES ANALÍTICAS OFICIAIS

95264	COMPACTADOR DE SOLOS DE PERCUSÃO (SOQUETE) COM MOTOR A GASOLINA, POTÊNCIA 3 CV - CHP DIURNO. AF_09/2016	SINAPI	CHP	0,02500000	R\$ 6,12	R\$ 0,15
					TOTAL Equipamento Custo Horário:	R\$ 0,18
Mão de Obra com Encargos Complementares		FORTE	UNID	COEFICIENTE	PREÇO UNITÁRIO	TOTAL
88309	PEDREIRO COM ENCARGOS COMPLEMENTARES	SINAPI	H	0,04500000	R\$ 25,11	R\$ 1,13
88316	SERVENTE COM ENCARGOS COMPLEMENTARES	SINAPI	H	0,08900000	R\$ 19,98	R\$ 1,78
					TOTAL Mão de Obra com Encargos Complementares:	R\$ 2,91
					VALOR:	R\$ 3,07

8.2. 100324 LASTRO COM MATERIAL GRANULAR (PEDRA BRITADA N.1 E PEDRA BRITADA N.2), APLICADO EM PISOS OU LAJES SOBRE SOLO, ESPESSURA DE *10 CM*. AF_01/2024 (M3)


Equipamento Custo Horário		FORTE	UNID	COEFICIENTE	PREÇO UNITÁRIO	TOTAL
91278	PLACA VIBRATÓRIA REVERSÍVEL COM MOTOR 4 TEMPOS A GASOLINA, FORÇA CENTRÍFUGA DE 25 KN (2500 KGF), POTÊNCIA 5,5 CV - CHI	SINAPI	CHI	0,03000000	R\$ 0,68	R\$ 0,02
91277	PLACA VIBRATÓRIA REVERSÍVEL COM MOTOR 4 TEMPOS A GASOLINA, FORÇA CENTRÍFUGA DE 25 KN (2500 KGF), POTÊNCIA 5,5 CV - CHP	SINAPI	CHP	0,03200000	R\$ 9,68	R\$ 0,31
					TOTAL Equipamento Custo Horário:	R\$ 0,33
Material		FORTE	UNID	COEFICIENTE	PREÇO UNITÁRIO	TOTAL
00004721	PEDRA BRITADA N. 1 (9,5 A 19 MM) POSTO PEDREIRA/FORNECEDOR, SEM FRETE	SINAPI	M3	0,59500000	R\$ 108,35	R\$ 64,47
00004718	PEDRA BRITADA N. 2 (19 A 38 MM) POSTO PEDREIRA/FORNECEDOR, SEM FRETE	SINAPI	M3	0,59500000	R\$ 108,92	R\$ 64,81
					TOTAL Material:	R\$ 129,28
Mão de Obra com Encargos Complementares		FORTE	UNID	COEFICIENTE	PREÇO UNITÁRIO	TOTAL
88309	PEDREIRO COM ENCARGOS COMPLEMENTARES	SINAPI	H	1,57900000	R\$ 25,11	R\$ 39,65
88316	SERVENTE COM ENCARGOS COMPLEMENTARES	SINAPI	H	0,63400000	R\$ 19,98	R\$ 12,67
					TOTAL Mão de Obra com Encargos Complementares:	R\$ 52,32
					VALOR:	R\$ 181,88

8.3. 97087 CAMADA SEPARADORA PARA EXECUÇÃO DE RADIER, PISO DE CONCRETO OU LAJE SOBRE SOLO, EM LONA PLÁSTICA. AF_09/2021 (M2)

Material		FORTE	UNID	COEFICIENTE	PREÇO UNITÁRIO	TOTAL
00042408	LONA PLASTICA EXTRA FORTE PRETA, E = 200 MICRA	SINAPI	M2	1,04000000	R\$ 1,49	R\$ 1,55
					TOTAL Material:	R\$ 1,55
Mão de Obra com Encargos Complementares		FORTE	UNID	COEFICIENTE	PREÇO UNITÁRIO	TOTAL
88309	PEDREIRO COM ENCARGOS COMPLEMENTARES	SINAPI	H	0,01400000	R\$ 25,11	R\$ 0,35
88316	SERVENTE COM ENCARGOS COMPLEMENTARES	SINAPI	H	0,00500000	R\$ 19,98	R\$ 0,10
					TOTAL Mão de Obra com Encargos Complementares:	R\$ 0,45
					VALOR:	R\$ 1,98

8.4. 87630 CONTRAPISO EM ARGAMASSA TRAÇO 1:4 (CIMENTO E AREIA), PREPARO MECÂNICO COM BETONEIRA 400 L, APLICADO EM ÁREAS SECAS SOBRE LAJE, ADERIDO, ACABAMENTO NÃO REFORÇADO, ESPESSURA 3CM. AF_07/2021 (M2)

Material		FORTE	UNID	COEFICIENTE	PREÇO UNITÁRIO	TOTAL
00007334	ADITIVO ADESIVO LIQUIDO PARA ARGAMASSAS DE REVESTIMENTOS CIMENTICIOS	SINAPI	L	0,21000000	R\$ 16,59	R\$ 3,48
00001379	CIMENTO PORTLAND COMPOSTO CP II-32	SINAPI	KG	0,50000000	R\$ 0,72	R\$ 0,36
					TOTAL Material:	R\$ 3,84
Mão de Obra com Encargos Complementares		FORTE	UNID	COEFICIENTE	PREÇO UNITÁRIO	TOTAL
88309	PEDREIRO COM ENCARGOS COMPLEMENTARES	SINAPI	H	0,24500000	R\$ 25,11	R\$ 6,15



RELATÓRIO ANALÍTICO - COMPOSIÇÕES DE CUSTOS							
Conducto ENGENHARIA LTDA	OBRA:	CONCORRÊNCIA ELETRÔNICA N.º 03/2024-SESA/CELOS		DATA :	20/08/2024		
	DESCRIÇÃO:	CONSTRUÇÃO DO SETOR DE HOMODIÁLISE DO HOSPITAL MUNICIPAL DE ARACATI		BDI :	24,79%		
	LOCAL:	PREFEITURA MUNICIPAL DO ARACATI		FONTE	VERSÃO	HORA	MES
				ORSE	2024/04	112,54%	70,11%
				SEINFRA	028.1 COM DESONERAÇÃO	84,14%	47,48%
				SINAPI	2024/00 COM DESONERAÇÃO	85,06%	47,57%
				Composições Próprias	PRÓPRIA	0,00%	0,00%

COMPOSIÇÕES ANALÍTICAS OFICIAIS

88316	SERVENTE COM ENCARGOS COMPLEMENTARES	SINAPI	H	0,12300000	R\$ 19,98	R\$ 2,46
					TOTAL Mão de Obra com Encargos Complementares:	R\$ 8,61
Serviço		FONTE	UNID	COEFICIENTE	PREÇO UNITÁRIO	TOTAL
87301	ARGAMASSA TRAÇO 1:4 (EM VOLUME DE CIMENTO E AREIA MÉDIA ÚMIDA) PARA CONTRAPISO, PREPARO MECÂNICO COM BETONEIRA 400	SINAPI	M3	0,04310000	R\$ 625,78	R\$ 26,97
					TOTAL Serviço:	R\$ 26,97
					VALOR:	R\$ 39,41

8.5. 96620 LASTRO DE CONCRETO MAGRO, APLICADO EM PISOS, LAJES SOBRE SOLO OU RADIERS. AF_01/2024 (M3)						
Mão de Obra com Encargos Complementares		FONTE	UNID	COEFICIENTE	PREÇO UNITÁRIO	TOTAL
88309	PEDREIRO COM ENCARGOS COMPLEMENTARES	SINAPI	H	5,08300000	R\$ 25,11	R\$ 127,63
88316	SERVENTE COM ENCARGOS COMPLEMENTARES	SINAPI	H	1,83800000	R\$ 19,98	R\$ 36,72
					TOTAL Mão de Obra com Encargos Complementares:	R\$ 164,35
Serviço		FONTE	UNID	COEFICIENTE	PREÇO UNITÁRIO	TOTAL
94968	CONCRETO MAGRO PARA LASTRO, TRAÇO 1:4,5:4,5 (EM MASSA SECA DE CIMENTO/ AREIA MÉDIA/ BRITA 1) - PREPARO MECÂNICO COM	SINAPI	M3	1,38000000	R\$ 402,97	R\$ 556,10
					TOTAL Serviço:	R\$ 556,10
					VALOR:	R\$ 720,44

9.1.3. 92404 EXECUÇÃO DE PAVIMENTO EM PISO INTERTRAVADO, COM BLOCO 16 FACES DE 22 X 11 CM, ESPESSURA 8 CM. AF_10/2022 (M2)						
Equipamento Custo Horário		FONTE	UNID	COEFICIENTE	PREÇO UNITÁRIO	TOTAL
91285	CORTADORA DE PISO COM MOTOR 4 TEMPOS A GASOLINA, POTÊNCIA DE 13 HP, COM DISCO DE CORTE DIAMANTADO SEGMENTADO PARA	SINAPI	CHI	0,10270000	R\$ 1,12	R\$ 0,12
91283	CORTADORA DE PISO COM MOTOR 4 TEMPOS A GASOLINA, POTÊNCIA DE 13 HP, COM DISCO DE CORTE DIAMANTADO SEGMENTADO PARA	SINAPI	CHP	0,00380000	R\$ 10,67	R\$ 0,04
91278	PLACA VIBRATÓRIA REVERSÍVEL COM MOTOR 4 TEMPOS A GASOLINA, FORÇA CENTRÍFUGA DE 25 KN (2500 KGF), POTÊNCIA 5,5 CV - CHI	SINAPI	CHI	0,10100000	R\$ 0,68	R\$ 0,07
91277	PLACA VIBRATÓRIA REVERSÍVEL COM MOTOR 4 TEMPOS A GASOLINA, FORÇA CENTRÍFUGA DE 25 KN (2500 KGF), POTÊNCIA 5,5 CV - CHP	SINAPI	CHP	0,00550000	R\$ 9,68	R\$ 0,05
					TOTAL Equipamento Custo Horário:	R\$ 0,28
Material		FONTE	UNID	COEFICIENTE	PREÇO UNITÁRIO	TOTAL
00000370	AREIA MÉDIA - POSTO JAZIDA/FORNECEDOR (RETIRADO NA JAZIDA, SEM TRANSPORTE)	SINAPI	M3	0,05680000	R\$ 130,00	R\$ 7,38
00036170	BLOQUETE/PISO INTERTRAVADO DE CONCRETO - MODELO ONDA/16 FACES/RETANGULAR/TIJOLINHO/PAVER/HOLANDES/PARALELEPIPEDO.	SINAPI	M2	1,00400000	R\$ 55,50	R\$ 55,72
00004741	PO DE PEDRA (POSTO PEDREIRA/FORNECEDOR, SEM FRETE)	SINAPI	M3	0,00980000	R\$ 102,34	R\$ 1,00
					TOTAL Material:	R\$ 64,10
Mão de Obra com Encargos Complementares		FONTE	UNID	COEFICIENTE	PREÇO UNITÁRIO	TOTAL
88260	CALCETEIRO COM ENCARGOS COMPLEMENTARES	SINAPI	H	0,21290000	R\$ 24,93	R\$ 5,31
88316	SERVENTE COM ENCARGOS COMPLEMENTARES	SINAPI	H	0,21290000	R\$ 19,98	R\$ 4,25
					TOTAL Mão de Obra com Encargos Complementares:	R\$ 9,56
					VALOR:	R\$ 73,91

9.1.4. 100577 REGULARIZAÇÃO E COMPACTAÇÃO DE SUBLEITO DE SOLO PREDOMINANTEMENTE ARENOSO. AF_11/2019 (M2)						
Equipamento Custo Horário		FONTE	UNID	COEFICIENTE	PREÇO UNITÁRIO	TOTAL
5903	CAMINHÃO PIPA 10.000 L TRUCADO, PESO BRUTO TOTAL 23.000 KG, CARGA ÚTIL MÁXIMA 15.935 KG, DISTÂNCIA ENTRE EIXOS 4,8 M.	SINAPI	CHI	0,00200000	R\$ 75,25	R\$ 0,15
5901	CAMINHÃO PIPA 10.000 L TRUCADO, PESO BRUTO TOTAL 23.000 KG, CARGA ÚTIL MÁXIMA 15.935 KG, DISTÂNCIA ENTRE EIXOS 4,8 M.	SINAPI	CHP	0,00100000	R\$ 319,97	R\$ 0,32
5934	MOTONIVELADORA POTÊNCIA BÁSICA LÍQUIDA (PRIMEIRA MARCHA) 125 HP, PESO BRUTO 13032 KG, LARGURA DA LÂMINA DE 3,7 M - CHI	SINAPI	CHI	0,00300000	R\$ 104,16	R\$ 0,31

RELATÓRIO ANALÍTICO - COMPOSIÇÕES DE CUSTOS						
	OBRA:	CONCORRÊNCIA ELETRÔNICA N.º 03/2024-SESA/CELOS	DATA : 20/08/2024		BDI : 24,70%	
	DESCRIÇÃO:	CONSTRUÇÃO DO SETOR DE HOMODIÁLISE DO HOSPITAL MUNICIPAL DE ARACATI	FONTE	VERSÃO	HORA	MES
	LOCAL:	PREFEITURA MUNICIPAL DO ARACATI	ORSE	2024/04	112,54%	70,11%
			SEINFRA	028.1 COM DESONERAÇÃO	84,14%	47,48%
			SINAPI	2024/06 COM DESONERAÇÃO	85,06%	47,57%
			Composições Especiais	PRÓPRIA	6,00%	0,00%

COMPOSIÇÕES ANALÍTICAS OFICIAIS

5932	MOTONIVELADORA POTÊNCIA BÁSICA LÍQUIDA (PRIMEIRA MARCHA) 125 HP, PESO BRUTO 13032 KG, LARGURA DA LÂMINA DE 3,7 M - CHP	SINAPI	CHP	0,00010000	R\$ 266,08	R\$ 0,03		
96464	ROLO COMPACTADOR DE PNEUS, ESTÁTICO, PRESSÃO VARIÁVEL, POTÊNCIA 110 HP, PESO SEM/COM LASTRO 10,8/27 T, LARGURA DE	SINAPI	CHI	0,00200000	R\$ 95,80	R\$ 0,19		
96463	ROLO COMPACTADOR DE PNEUS, ESTÁTICO, PRESSÃO VARIÁVEL, POTÊNCIA 110 HP, PESO SEM/COM LASTRO 10,8/27 T, LARGURA DE	SINAPI	CHP	0,00100000	R\$ 226,47	R\$ 0,23		
					TOTAL Equipamento Custo Horário:	R\$ 1,23		
Mão de Obra com Encargos Complementares				FONTE	UNID	COEFICIENTE	PREÇO UNITÁRIO	TOTAL
88316	SERVENTE COM ENCARGOS COMPLEMENTARES	SINAPI	H	0,00300000	R\$ 19,98	R\$ 0,06		
					TOTAL Mão de Obra com Encargos Complementares:	R\$ 0,06		
					VALOR:	R\$ 1,25		

9.2.3. 104410 CHAPISCO APLICADO EM ALVENARIA E ESTRUTURAS DE CONCRETO INTERNAS, COM EQUIPAMENTO DE PROJEÇÃO. ARGAMASSA TRAÇO 1:3 COM PREPARO MANUAL. AF_10/2022 (M2)

Equipamento Custo Horário		FONTE	UNID	COEFICIENTE	PREÇO UNITÁRIO	TOTAL
90669	PROJETOR PNEUMÁTICO DE ARGAMASSA PARA CHAPISCO E REBOCO COM RECIPIENTE ACOPLADO, TIPO CANEQUINHA, COM COMPRESSOR	SINAPI	CHI	0,05060000	R\$ 9,00	R\$ 0,46
90668	PROJETOR PNEUMÁTICO DE ARGAMASSA PARA CHAPISCO E REBOCO COM RECIPIENTE ACOPLADO, TIPO CANEQUINHA, COM COMPRESSOR	SINAPI	CHP	0,00120000	R\$ 33,36	R\$ 0,04
					TOTAL Equipamento Custo Horário:	R\$ 0,50
Mão de Obra com Encargos Complementares		FONTE	UNID	COEFICIENTE	PREÇO UNITÁRIO	TOTAL
88309	PEDREIRO COM ENCARGOS COMPLEMENTARES	SINAPI	H	0,05180000	R\$ 25,11	R\$ 1,30
88316	SERVENTE COM ENCARGOS COMPLEMENTARES	SINAPI	H	0,01940000	R\$ 19,98	R\$ 0,39
					TOTAL Mão de Obra com Encargos Complementares:	R\$ 1,69
Serviço		FONTE	UNID	COEFICIENTE	PREÇO UNITÁRIO	TOTAL
87377	ARGAMASSA TRAÇO 1:3 (EM VOLUME DE CIMENTO E AREIA GROSSA ÚMIDA) PARA CHAPISCO CONVENCIONAL, PREPARO MANUAL.	SINAPI	M3	0,00420000	R\$ 648,24	R\$ 2,72
					TOTAL Serviço:	R\$ 2,72
					VALOR:	R\$ 4,89

9.2.5. 87528 EMBOÇO, EM ARGAMASSA TRAÇO 1:2:8, PREPARO MANUAL, APLICADO MANUALMENTE EM PAREDES INTERNAS DE AMBIENTES COM ÁREA MENOR QUE 5M², E = 17,5MM, COM TALISCAS. AF_03/2024 (M2)

Mão de Obra com Encargos Complementares		FONTE	UNID	COEFICIENTE	PREÇO UNITÁRIO	TOTAL
88309	PEDREIRO COM ENCARGOS COMPLEMENTARES	SINAPI	H	0,55140000	R\$ 25,11	R\$ 13,85
88316	SERVENTE COM ENCARGOS COMPLEMENTARES	SINAPI	H	0,27570000	R\$ 19,98	R\$ 5,51
					TOTAL Mão de Obra com Encargos Complementares:	R\$ 19,36
Serviço		FONTE	UNID	COEFICIENTE	PREÇO UNITÁRIO	TOTAL
87369	ARGAMASSA TRAÇO 1:2:8 (EM VOLUME DE CIMENTO, CAL E AREIA MÉDIA ÚMIDA) PARA EMBOÇO/MASSA ÚNICA/ASSENTAMENTO DE	SINAPI	M3	0,03040000	R\$ 703,66	R\$ 21,39
					TOTAL Serviço:	R\$ 21,39
					VALOR:	R\$ 40,73

10.1.1. 88484 FUNDO SELADOR ACRÍLICO, APLICAÇÃO MANUAL EM TETO, UMA DEMÃO. AF_04/2023 (M2)

Material		FONTE	UNID	COEFICIENTE	PREÇO UNITÁRIO	TOTAL
00008085	SELADOR ACRÍLICO OPACO PREMIUM INTERIOR/EXTERIOR	SINAPI	L	0,16660000	R\$ 10,34	R\$ 1,72
					TOTAL Material:	R\$ 1,72
Mão de Obra com Encargos Complementares		FONTE	UNID	COEFICIENTE	PREÇO UNITÁRIO	TOTAL
88310	PINTOR COM ENCARGOS COMPLEMENTARES	SINAPI	H	0,09270000	R\$ 26,63	R\$ 2,47
88316	SERVENTE COM ENCARGOS COMPLEMENTARES	SINAPI	H	0,03090000	R\$ 19,98	R\$ 0,62

RELATÓRIO ANALÍTICO - COMPOSIÇÕES DE CUSTOS						
	OBRA:	CONCORRÊNCIA ELETRÔNICA N.º 03/2024-SESA/CELOS	DATA:	20/08/2024	BDI: 24,79%	
	DESCRIÇÃO:	CONSTRUÇÃO DO SETOR DE HOMODIALÍSE DO HOSPITAL MUNICIPAL DE ARACATI	FONTE	VERSÃO	HORA	MES
	LOCAL:	PREFEITURA MUNICIPAL DO ARACATI	ORSE	2024/04	112,54%	70,11%
			SEINFRA	028.1 COM DESONERAÇÃO	84,14%	47,48%
			SINAPI	2024/08 COM DESONERAÇÃO	85,06%	47,67%
			Composições Especiais	PRÓPRIA	0,00%	0,00%

COMPOSIÇÕES ANALÍTICAS OFICIAIS

TOTAL Mão de Obra com Encargos Complementares:	R\$ 3,09
VALOR:	R\$ 4,79

10.1.2. 88496 EMASSAMENTO COM MASSA LÁTEX, APLICAÇÃO EM TETO, DUAS DEMÃOS, LIXAMENTO MANUAL. AF_04/2023 (M2)						
Material		FONTE	UNID	COEFICIENTE	PREÇO UNITÁRIO	TOTAL
00003767	LIXA EM FOLHA PARA PAREDE OU MADEIRA, NUMERO 120, COR VERMELHA	SINAPI	UN	0,08020000	R\$ 0,71	R\$ 0,06
00043626	MASSA CORRIDA PARA SUPERFICIES DE AMBIENTES INTERNOS	SINAPI	KG	1,33890000	R\$ 2,12	R\$ 2,84
TOTAL Material:						R\$ 2,90
Mão de Obra com Encargos Complementares						
		FONTE	UNID	COEFICIENTE	PREÇO UNITÁRIO	TOTAL
88310	PINTOR COM ENCARGOS COMPLEMENTARES	SINAPI	H	0,74190000	R\$ 26,63	R\$ 19,76
88316	SERVENTE COM ENCARGOS COMPLEMENTARES	SINAPI	H	0,24730000	R\$ 19,98	R\$ 4,94
TOTAL Mão de Obra com Encargos Complementares:						R\$ 24,70
VALOR:						R\$ 27,57

10.2.1. 88484 FUNDO SELADOR ACRÍLICO, APLICAÇÃO MANUAL EM TETO, UMA DEMÃO. AF_04/2023 (M2)						
Material		FONTE	UNID	COEFICIENTE	PREÇO UNITÁRIO	TOTAL
00006085	SELADOR ACRILICO OPACO PREMIUM INTERIOR/EXTERIOR	SINAPI	L	0,16660000	R\$ 10,34	R\$ 1,72
TOTAL Material:						R\$ 1,72
Mão de Obra com Encargos Complementares						
		FONTE	UNID	COEFICIENTE	PREÇO UNITÁRIO	TOTAL
88310	PINTOR COM ENCARGOS COMPLEMENTARES	SINAPI	H	0,09270000	R\$ 26,63	R\$ 2,47
88316	SERVENTE COM ENCARGOS COMPLEMENTARES	SINAPI	H	0,03090000	R\$ 19,98	R\$ 0,62
TOTAL Mão de Obra com Encargos Complementares:						R\$ 3,09
VALOR:						R\$ 4,79

10.2.2. 88496 EMASSAMENTO COM MASSA LÁTEX, APLICAÇÃO EM TETO, DUAS DEMÃOS, LIXAMENTO MANUAL. AF_04/2023 (M2)						
Material		FONTE	UNID	COEFICIENTE	PREÇO UNITÁRIO	TOTAL
00003767	LIXA EM FOLHA PARA PAREDE OU MADEIRA, NUMERO 120, COR VERMELHA	SINAPI	UN	0,08020000	R\$ 0,71	R\$ 0,06
00043626	MASSA CORRIDA PARA SUPERFICIES DE AMBIENTES INTERNOS	SINAPI	KG	1,33890000	R\$ 2,12	R\$ 2,84
TOTAL Material:						R\$ 2,90
Mão de Obra com Encargos Complementares						
		FONTE	UNID	COEFICIENTE	PREÇO UNITÁRIO	TOTAL
88310	PINTOR COM ENCARGOS COMPLEMENTARES	SINAPI	H	0,74190000	R\$ 26,63	R\$ 19,76
88316	SERVENTE COM ENCARGOS COMPLEMENTARES	SINAPI	H	0,24730000	R\$ 19,98	R\$ 4,94
TOTAL Mão de Obra com Encargos Complementares:						R\$ 24,70
VALOR:						R\$ 27,57

12.3.1. 98689 SOLEIRA EM GRANITO, LARGURA 15 CM, ESPESSURA 2,0 CM. AF_09/2020 (M)						
Material		FONTE	UNID	COEFICIENTE	PREÇO UNITÁRIO	TOTAL
00037595	ARGAMASSA COLANTE TIPO AC III	SINAPI	KG	1,29000000	R\$ 3,44	R\$ 4,44
00020232	SOLEIRA EM GRANITO, POLIDO, TIPO ANDORINHA/ QUARTZ/ CASTELO/ CORUMBA OU OUTROS EQUIVALENTES DA REGIAO, L= *15* CM. E= *2,0*	SINAPI	M	1,00000000	R\$ 80,06	R\$ 80,06
TOTAL Material:						R\$ 84,50