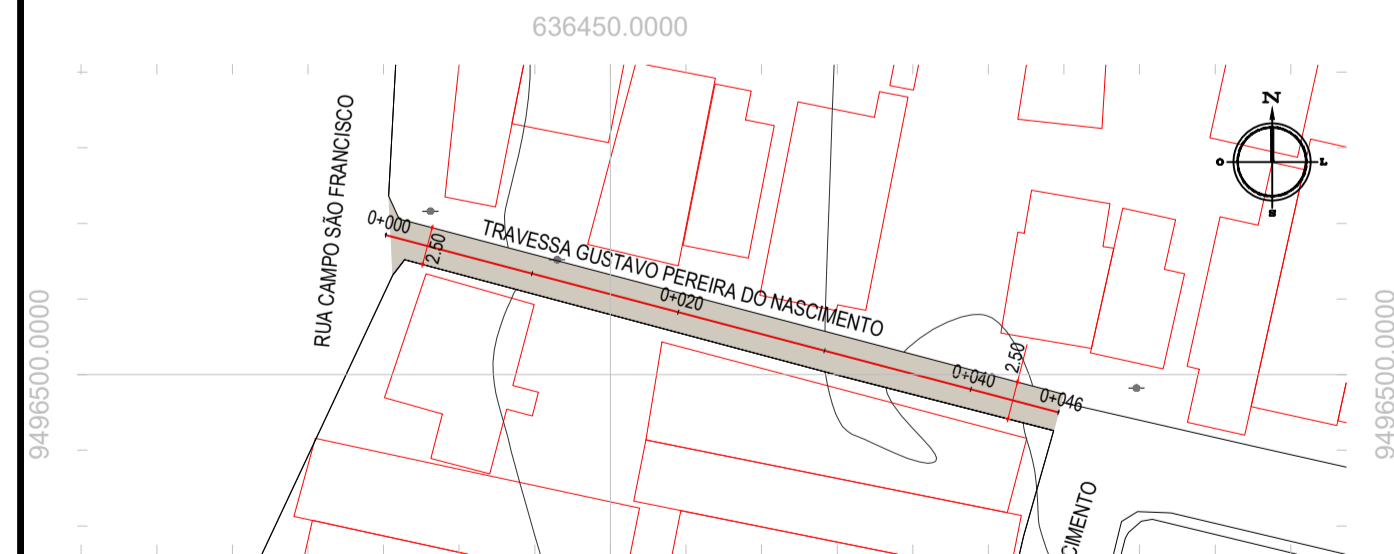




PLANTA BAIXA RUA CAMPO SÃO FRANCISCO
ESCALA: 1:500



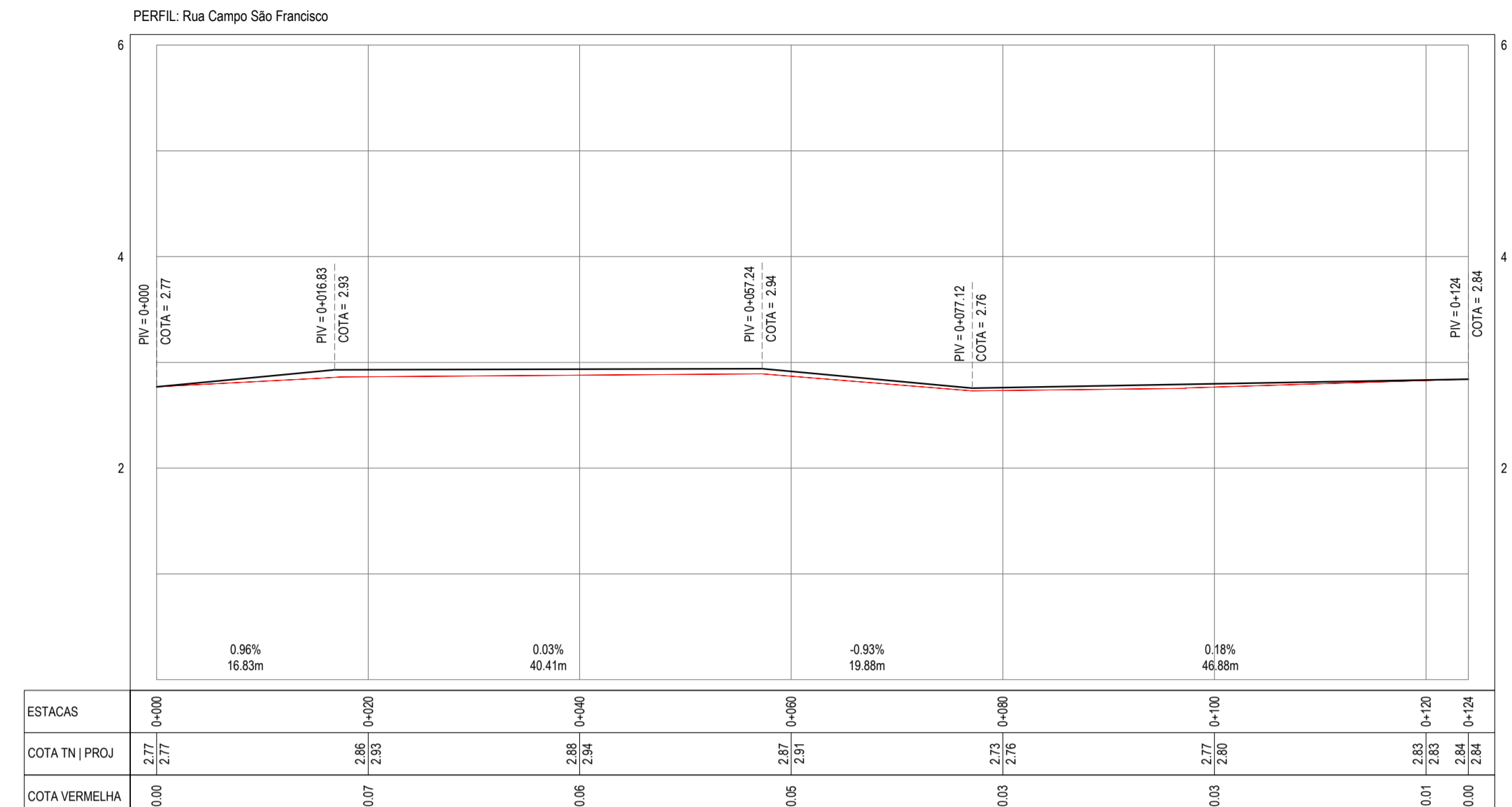
PLANTA BAIXA TRAVESSA SÃO JOSÉ E RUA SDO
ESCALA: 1:500



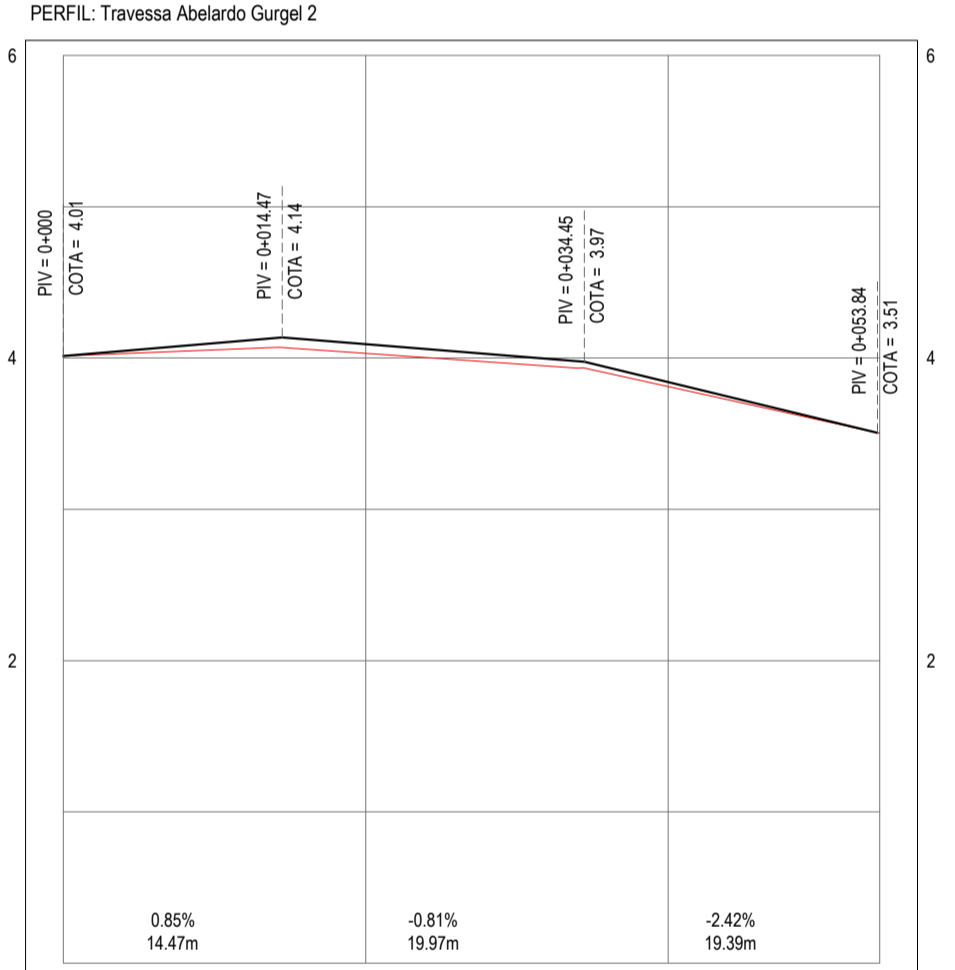
PLANTA BAIXA TRAVESSA ABELARDO 1 E 2
ESCALA: 1:500



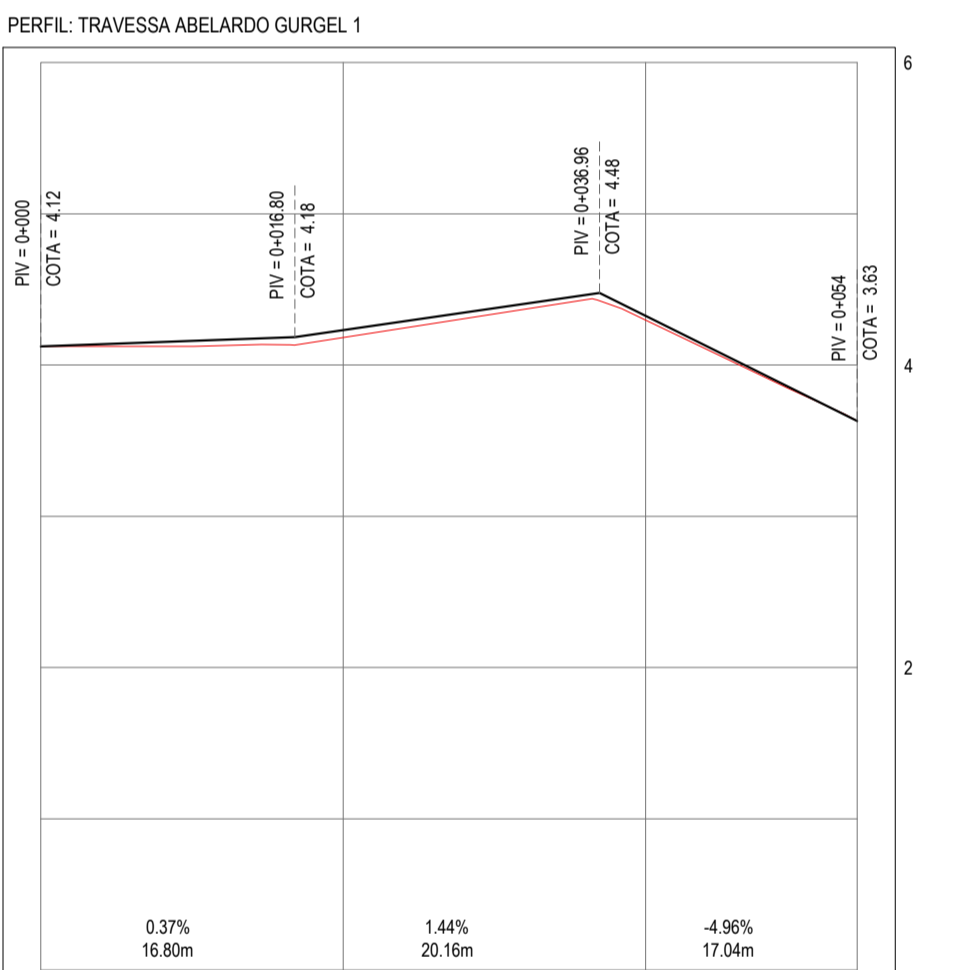
PLANTA BAIXA TRAVESSA GUSTAVO PEREIRA DO NASCIMENTO
ESCALA: 1:500



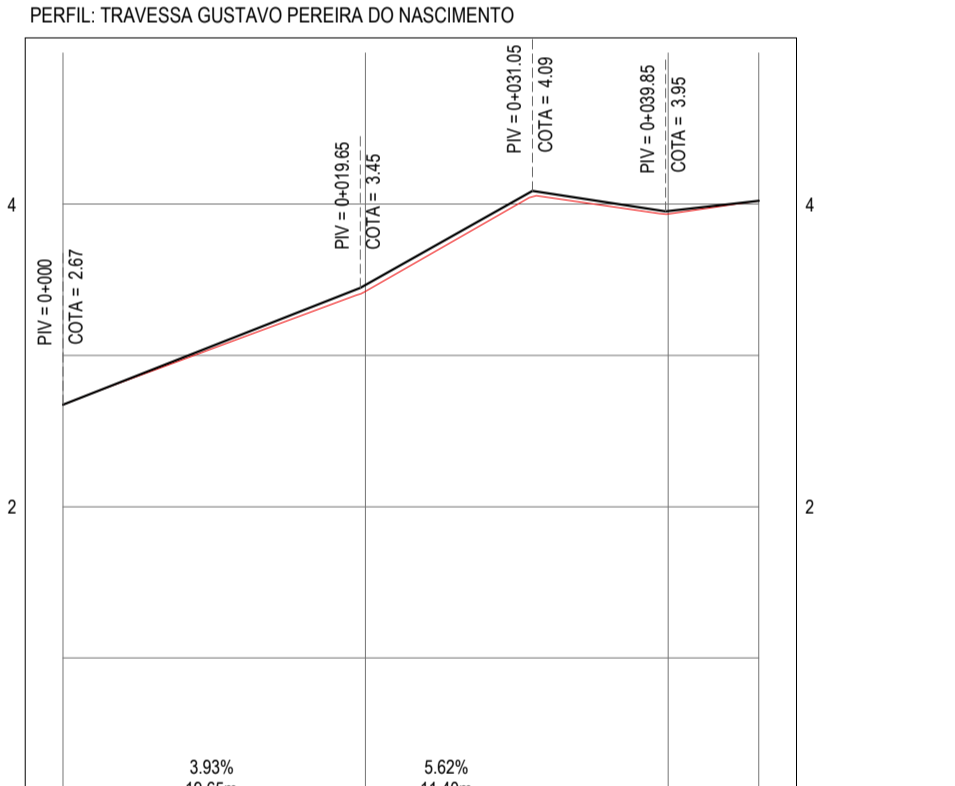
PERFIL LONGITUDINAL RUA CAMPO SÃO FRANCISCO
ESCALA: H 1/1500 | V 1/50



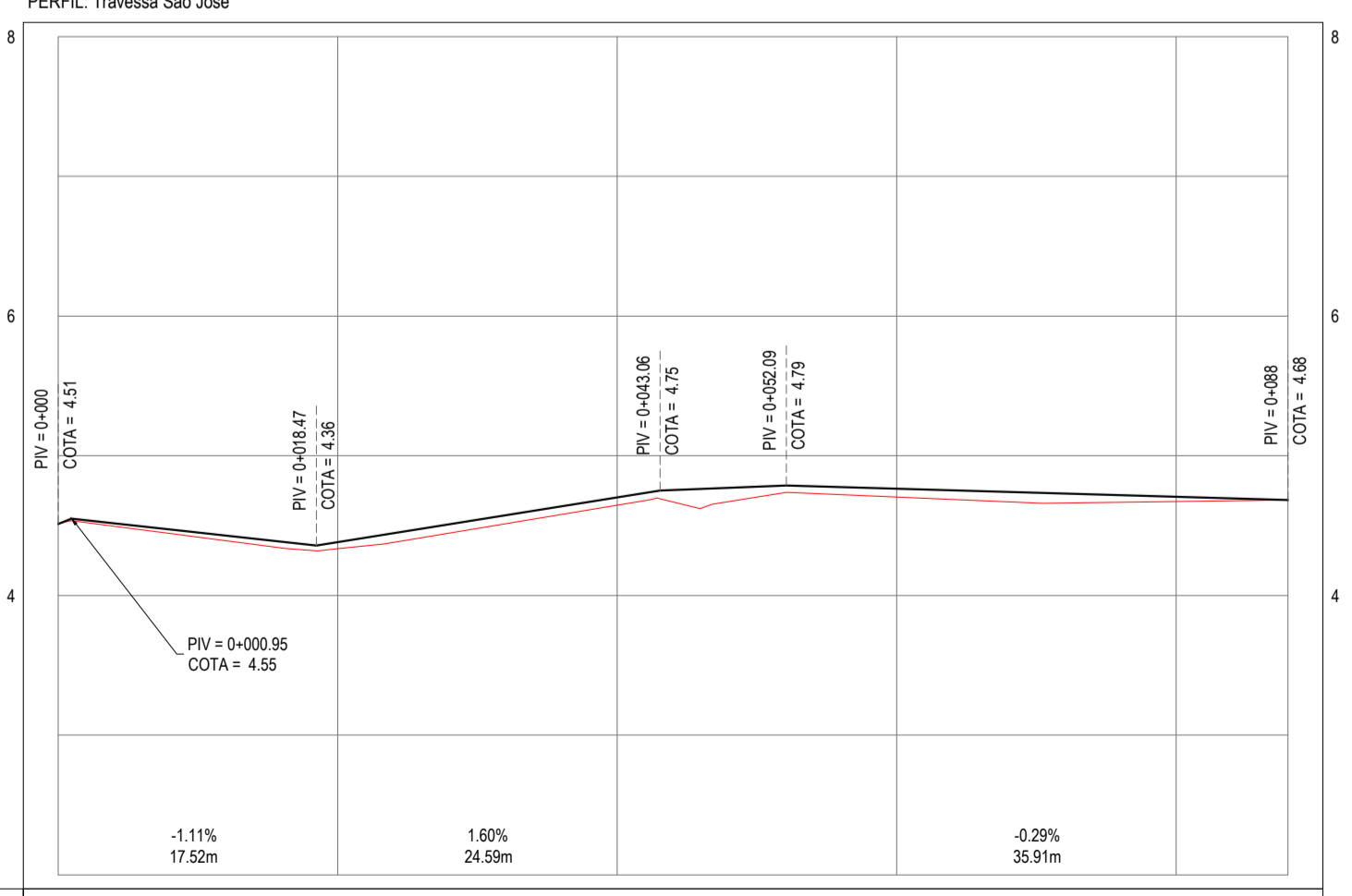
PERFIL LONGITUDINAL TRAVESSA ABELARDO GURGEL 2
ESCALA: H 1/1500 | V 1/50



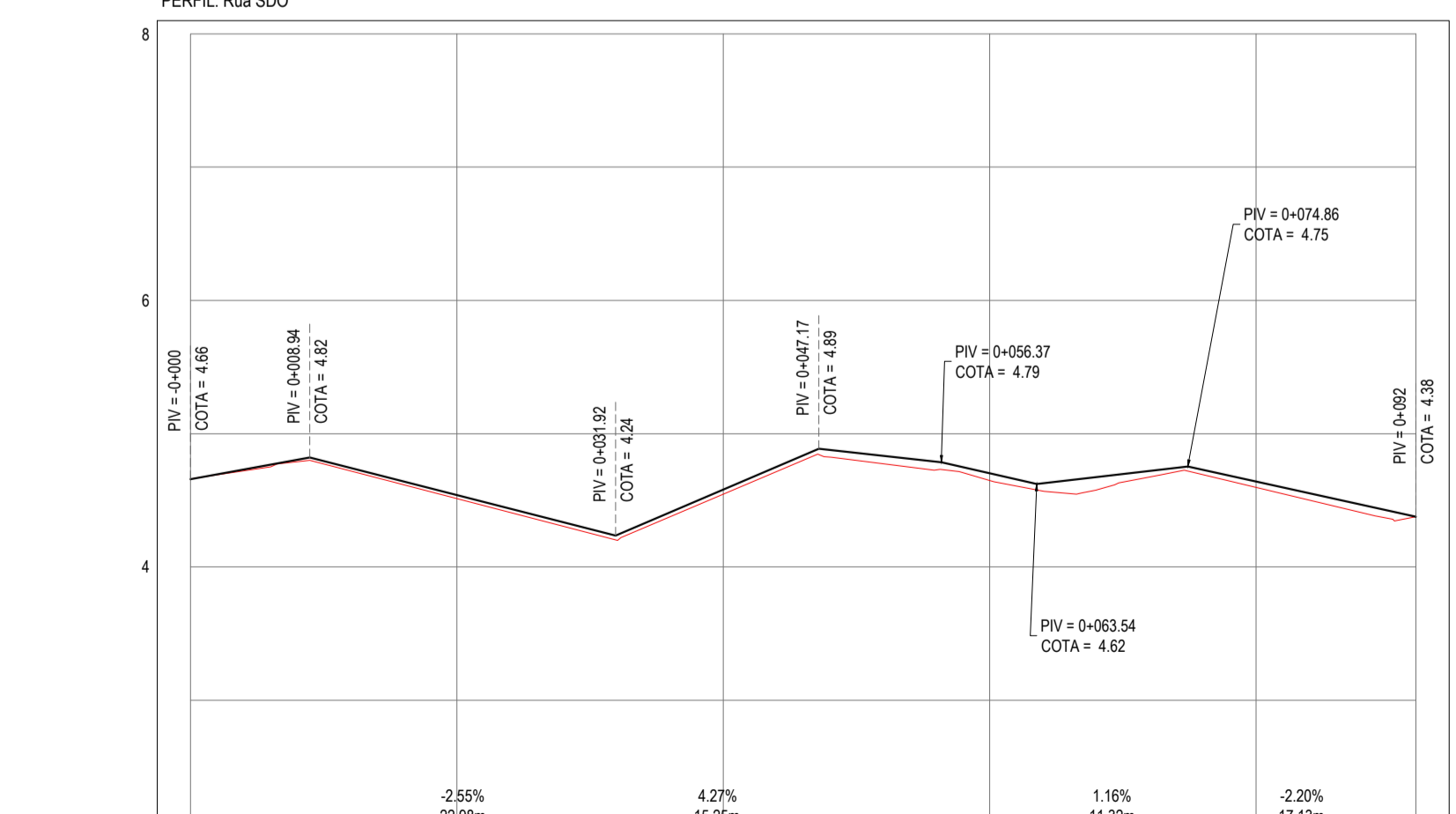
PERFIL LONGITUDINAL TRAVESSA ABELARDO GURGEL 1
ESCALA: H 1/1500 | V 1/50



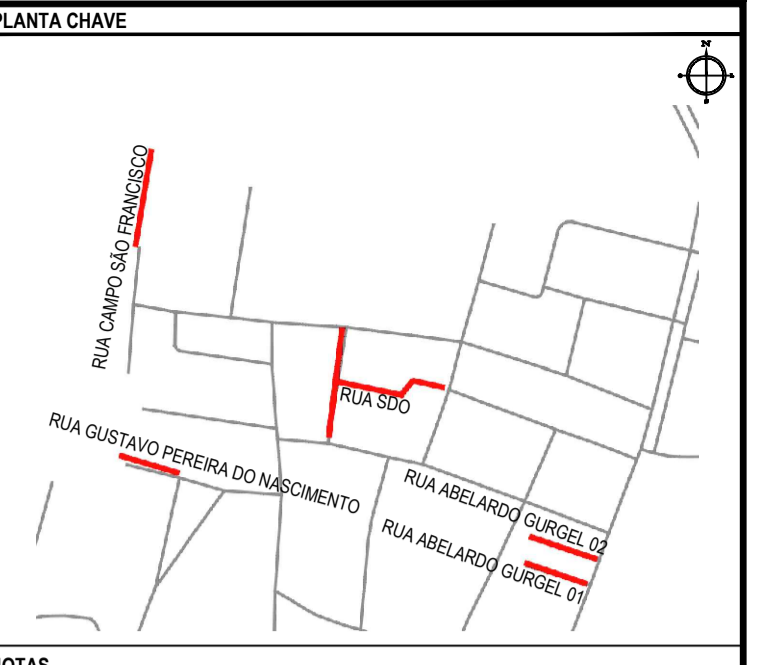
PERFIL LONGITUDINAL TRAVESSA GUSTAVO PEREIRA DO NASCIMENTO
ESCALA: H 1/1500 | V 1/50



PERFIL LONGITUDINAL TRAVESSA SÃO JOSÉ
ESCALA: H 1/1500 | V 1/50



PERFIL LONGITUDINAL RUA SDO
ESCALA: H 1/1500 | V 1/50



NOTAS
SISTEMA DE COORDENADAS - SIRGAS (SIRGAS 2000)
MERIDIANO CENTRAL - 50° W GR
PROJEÇÃO UNIVERSAL DE MERCATOR (UTM) - ZONA 24M

- LEGENDA
- EM PLANTA
- MEIO-FIO EXISTENTE
 - TRECHO SEM PAVIMENTO
 - PAVIMENTAÇÃO ASFÁLTICA
 - MEIO-FIO PROJETADO
 - CERCA
 - MURO
 - TRECHO SOBRE BASE NOVA
 - CURVA DE NÍVEL
 - POSTE
 - PROJEÇÃO COBERTA / EDIF.
 - VEGETAÇÃO
 - SENTIDO ESCOM. ÁGUA
 - ALINHAMENTO (ESTACAS)
 - TRECHO SOBRE BASE EXISTENTE
- EM PERFIL
- TERRENO NATURAL - PERFIL LONGITUDINAL
 - TERRENO PROJETADO - PERFIL LONGITUDINAL

- SINALIZAÇÃO
- HORIZONTAL
- LINHA SIMPLES SECCIONADA
 - LINHA DE RETENÇÃO
 - LINHA SIMPLES CONTÍNUA
- VERTICAL
- PARE R-1 - PARADA OBRIGATORIA

ASSINATURAS E APROVAÇÃO

PROJETISTA: LEONARDO SILVEIRA LIMA
ENGENHEIRO CIVIL - RNP: 051151987

PROPRIETÁRIO: RUA CALUTO MACHADO, N.º 27, SALA 04, BAIRRO PRES. FIGNINI, ILHEUS/CE

PROPRIETÁRIO: PREFEITURA MUNICIPAL DE ARACATI

PAVIMENTAÇÃO ASFÁLTICA EM DIVERSAS RUAS

PROJETO: PAVIMENTAÇÃO EM DIVERSAS RUAS

IDENTIFICAÇÃO DOS DESENHOS:

- 01 - PLANTA BAIXA
- 02 - PLANTA BAIXA RUA CAMPO SÃO FRANCISCO
- 03 - PERFIL LONGITUDINAL TV. SÃO JOSÉ E R. SDO
- 04 - PLANTA BAIXA TRAVESSA ABELARDO 1 E 2
- 05 - PERFIL LONGITUDINAL TV. SÃO JOSÉ
- 06 - PERFIL LONGITUDINAL TV. ABELARDO 2
- 07 - PERFIL LONGITUDINAL TV. ABELARDO 1
- 08 - PLANTA BAIXA TRAVESSA ABELARDO 1 E 2
- 09 - PERFIL LONGITUDINAL TV. GUSTAVO P. DO NASC.
- 10 - PERFIL LONGITUDINAL RUA SDO

ELABORADO: TABAJARA, ARACATICE DATA: NOV/2023 PRORICADO: 01-01

REVISOR: MARIA CECÍLIA ESCALA: INDICADA CONTROLADO: ARCT C23.41